

Ports de Commerce de Corse

Porti di Commerciù di Corsica

Mensuel

U Misincu

Passagers

Passageri

février 2024

ferraghju 2024

PORTS DE COMMERCE DE CORSE

février 2024

TRAFIC PASSAGERS GLOBAL

TOTAL PORTS
Régulier National
Régulier Internat°
TOTAL
Croisières
TOTAL

Février		
2023	2024	Variation
68 985	61 576	-10,74%
18 288	14 191	-22,40%
87 273	75 767	-13,18%
0	0	-
87 273	75 767	-13,18%

Cumul passagers depuis le 1er Janvier		
2023	2024	Variation
135 660	132 442	-2,37%
35 487	30 476	-14,12%
171 147	162 918	-4,81%
0	0	-
171 147	162 918	-4,81%

AJACCIO
Régulier National
Régulier Internat°
TOTAL
Croisières
TOTAL

Février		
2023	2024	Variation
23 958	21 358	-10,85%
449	218	-51,45%
24 407	21 576	-11,60%
0	0	-
24 407	21 576	-11,60%

Cumul passagers depuis le 1er Janvier		
2023	2024	Variation
46 953	44 327	-5,59%
1 112	1 005	-9,62%
48 065	45 332	-5,69%
0	0	-
48 065	45 332	-5,69%

BASTIA
Régulier National
Régulier Internat°
TOTAL
Croisières
TOTAL

Février		
2023	2024	Variation
34 186	29 163	-14,69%
11 620	8 317	-28,43%
45 806	37 480	-18,18%
0	0	-
45 806	37 480	-18,18%

Cumul passagers depuis le 1er Janvier		
2023	2024	Variation
69 039	65 551	-5,05%
22 666	19 288	-14,90%
91 705	84 839	-7,49%
0	0	-
91 705	84 839	-7,49%

BONIFACIO
Régulier National
Régulier Internat°
TOTAL
Croisières
TOTAL

Février		
2023	2024	Variation
0	0	-
6 058	5 402	-10,83%
6 058	5 402	-10,83%
0	0	-
6 058	5 402	-10,83%

Cumul passagers depuis le 1er Janvier		
2023	2024	Variation
0	0	-
11 437	9 668	-15,47%
11 437	9 668	-15,47%
0	0	-
11 437	9 668	-15,47%

L'ILE-ROUSSE
Régulier National
Régulier Internat°
TOTAL
Croisières
TOTAL

Février		
2023	2024	Variation
3 695	4 019	8,77%
161	254	57,76%
3 856	4 273	10,81%
0	0	-
3 856	4 273	10,81%

Cumul passagers depuis le 1er Janvier		
2023	2024	Variation
6 750	7 502	11,14%
272	515	89,34%
7 022	8 017	14,17%
0	0	-
7 022	8 017	14,17%

PORTO-VECCHIO
Régulier National
Régulier Internat°
TOTAL
Croisières
TOTAL

Février		
2023	2024	Variation
3 998	3 966	-0,80%
0	0	-
3 998	3 966	-0,80%
0	0	-
3 998	3 966	-0,80%

Cumul passagers depuis le 1er Janvier		
2023	2024	Variation
7 570	8 271	9,26%
0	0	-
7 570	8 271	9,26%
0	0	-
7 570	8 271	9,26%

PROPRIANO
Régulier National
Régulier Internat°
TOTAL
Croisières
TOTAL

Février		
2023	2024	Variation
3 148	3 070	-2,48%
0	0	-
3 148	3 070	-2,48%
0	0	-
3 148	3 070	-2,48%

Cumul passagers depuis le 1er Janvier		
2023	2024	Variation
5 348	6 791	26,98%
0	0	-
5 348	6 791	26,98%
0	0	-
5 348	6 791	26,98%

TRAFIC PASSAGERS

Régulier National
Régulier Internat°
TOTAL

Février		
2023	2024	Variation
68 985	61 576	-10,74%
18 288	14 191	-22,40%
87 273	75 767	-13,18%

Cumul passagers depuis le 1er Janvier		
2023	2024	Variation
135 660	132 442	-2,37%
35 487	30 476	-14,12%
171 147	162 918	-4,81%

Croisières

0	0	-
---	---	---

0	0	-
---	---	---

TOTAL

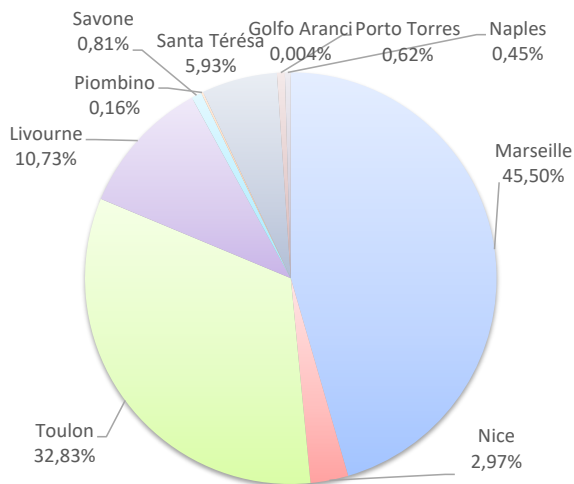
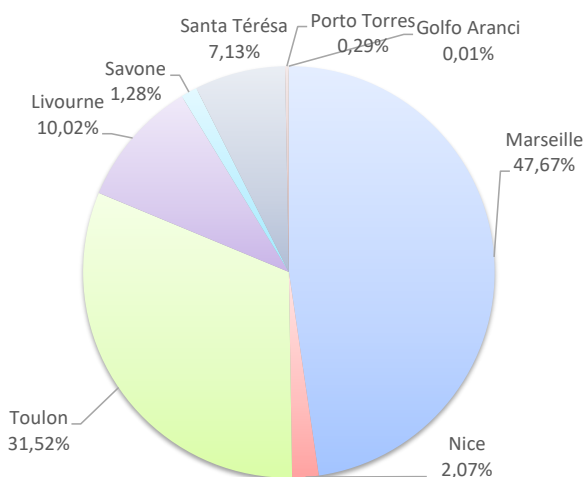
87 273	75 767	-13,18%
---------------	---------------	----------------

171 147	162 918	-4,81%
----------------	----------------	---------------

LIGNES

Lignes	Passagers	Variation n-1
Marseille	36 121	-0,35%
Nice	1 572	63,24%
Toulon	23 883	-24,83%
Livourne	7 591	-20,25%
Savone	973	-60,09%
Piombino	0	-
Santa Térésa	5 402	-10,83%
Porto Torres	218	-10,83%
Golfo Aranci	7	-53,33%
Naples	0	-

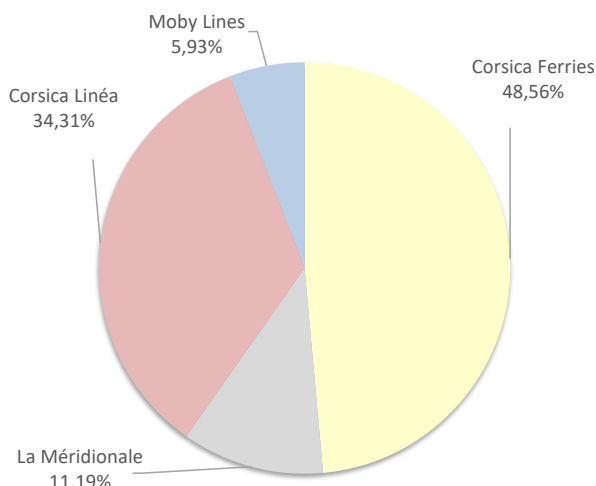
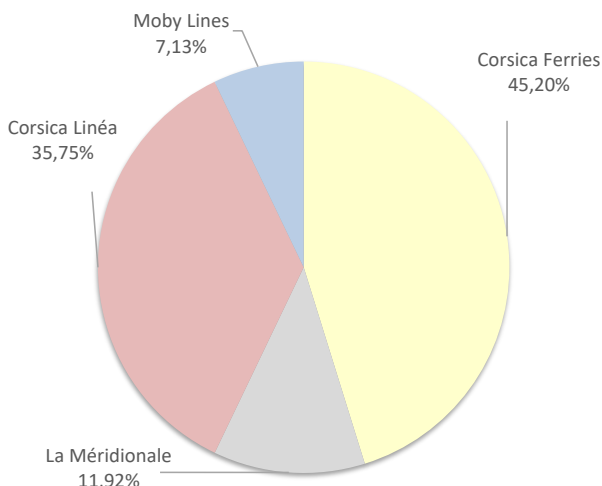
Lignes	Passagers	Variation n-1
Marseille	74 130	12,47%
Nice	4 833	49,63%
Toulon	53 479	-19,61%
Livourne	17 479	-11,44%
Savone	1 312	-61,02%
Piombino	265	-
Santa Térésa	9 668	-15,47%
Porto Torres	1 005	9,12%
Golfo Aranci	7	-73,08%
Naples	740	-



COMPAGNIES

Compagnies	Passagers	Variation n-1
Corsica Ferries	34 244	-23,84%
La Méridionale	9 032	10,58%
Corsica Linéa	27 089	-3,53%
Moby Lines	5 402	-10,83%

Compagnies	Passagers	Variation n-1
Corsica Ferries	79 120	-15,65%
La Méridionale	18 234	25,60%
Corsica Linéa	55 896	8,77%
Moby Lines	9 668	-15,47%



PORTS DE COMMERCE DE CORSE

TRAFIC COMMERCIAL PASSAGERS PAR COMPAGNIE

MENSUEL

National	Ajaccio	Bastia	Bonifacio	L'Ile-Rousse	Porto-Vecchio	Propriano	Total
Corsica Ferries	9 978	14 702	0	324	451	0	25 455
La Méridionale	5 517	0	0	0	3 515	0	9 032
Corsica Linéa	5 863	14 461	0	3 695	0	3 070	27 089
Total	21 358	29 163	0	4 019	3 966	3 070	61 576
<i>Variation Volume /(n-1)</i>	<i>-2 600</i>	<i>-5 023</i>	<i>0</i>	<i>324</i>	<i>-32</i>	<i>-78</i>	<i>-7 409</i>
<i>Variation % / (n-1)</i>	<i>-10,85%</i>	<i>-14,69%</i>	<i>-</i>	<i>8,77%</i>	<i>-0,80%</i>	<i>-2,48%</i>	<i>-10,74%</i>
International	Ajaccio	Bastia	Bonifacio	L'Ile-Rousse	Porto-Vecchio	Propriano	Total
Corsica Ferries	218	8 317	0	254	0	0	8 789
Moby Lines	0	0	5 402	0	0	0	5 402
Total	218	8 317	5 402	254	0	0	14 191
<i>Variation Volume /(n-1)</i>	<i>-231</i>	<i>-3 303</i>	<i>-656</i>	<i>93</i>	<i>0</i>	<i>0</i>	<i>-4 097</i>
<i>Variation % / (n-1)</i>	<i>-51,45%</i>	<i>-28,43%</i>	<i>-10,83%</i>	<i>57,76%</i>	<i>-</i>	<i>-</i>	<i>-22,40%</i>
Total	Ajaccio	Bastia	Bonifacio	L'Ile-Rousse	Porto-Vecchio	Propriano	Total
Corsica Ferries	10 196	23 019	0	578	451	0	34 244
La Méridionale	5 517	0	0	0	3 515	0	9 032
Corsica Linéa	5 863	14 461	0	3 695	0	3 070	27 089
Moby Lines	0	0	5 402	0	0	0	5 402
Total	21 576	37 480	5 402	4 273	3 966	3 070	75 767
<i>Variation Volume /(n-1)</i>	<i>-2 831</i>	<i>-8 326</i>	<i>-656</i>	<i>417</i>	<i>-32</i>	<i>-78</i>	<i>-11 506</i>
<i>Variation % / (n-1)</i>	<i>-11,60%</i>	<i>-18,18%</i>	<i>-10,83%</i>	<i>Passagers</i>	<i>-0,80%</i>	<i>-2,48%</i>	<i>-13,18%</i>

Cumul depuis le 1er janvier

National	Ajaccio	Bastia	Bonifacio	L'Ile-Rousse	Porto-Vecchio	Propriano	Total
Corsica Ferries	21 713	35 022	0	585	992	0	58 312
La Méridionale	10 955	0	0	0	7 279	0	18 234
Corsica Linéa	11 659	30 529	0	6 917	0	6 791	55 896
Total	44 327	65 551	0	7 502	8 271	6 791	132 442
<i>Variation Volume /(n-1)</i>	<i>-2 626</i>	<i>-3 488</i>	<i>0</i>	<i>752</i>	<i>701</i>	<i>1 443</i>	<i>-3 218</i>
<i>Variation % / (n-1)</i>	<i>-5,59%</i>	<i>-5,05%</i>	<i>-</i>	<i>11,14%</i>	<i>9,26%</i>	<i>26,98%</i>	<i>-2,37%</i>
International	Ajaccio	Bastia	Bonifacio	L'Ile-Rousse	Porto-Vecchio	Propriano	Total
Corsica Ferries	1 005	19 288	0	515	0	0	20 808
Moby Lines	0	0	9 668	0	0	0	9 668
Total	1 005	19 288	9 668	515	0	0	30 476
<i>Variation Volume /(n-1)</i>	<i>-107</i>	<i>-3 378</i>	<i>-1 769</i>	<i>243</i>	<i>0</i>	<i>0</i>	<i>-5 011</i>
<i>Variation % / (n-1)</i>	<i>-9,62%</i>	<i>-14,90%</i>	<i>-15,47%</i>	<i>89,34%</i>	<i>-</i>	<i>-</i>	<i>-14,12%</i>
Total	Ajaccio	Bastia	Bonifacio	L'Ile-Rousse	Porto-Vecchio	Propriano	Total
Corsica Ferries	22 718	54 310	0	1 100	992	0	79 120
La Méridionale	10 955	0	0	0	7 279	0	18 234
Corsica Linéa	11 659	30 529	0	6 917	0	6 791	55 896
Moby Lines	0	0	9 668	0	0	0	9 668
Total	45 332	84 839	9 668	8 017	8 271	6 791	162 918
<i>Variation Volume /(n-1)</i>	<i>-2 733</i>	<i>-6 866</i>	<i>-1 769</i>	<i>995</i>	<i>701</i>	<i>1 443</i>	<i>-8 229</i>
<i>Variation % / (n-1)</i>	<i>-5,69%</i>	<i>-7,49%</i>	<i>-15,47%</i>	<i>14,17%</i>	<i>9,26%</i>	<i>26,98%</i>	<i>-4,81%</i>