

Ports de Commerce de Corse
Porti di Commerciù di Corsica

Mensuel
U Misincu

Passagers
Passageri

février 2024
ferraghju 2024

PORTS DE COMMERCE DE CORSE

février 2024

TRAFIC PASSAGERS GLOBAL

TOTAL PORTS	Février			Cumul passagers depuis le 1er Janvier		
	2023	2024	Variation	2023	2024	Variation
Régulier National	68 985	61 576	-10,74%	135 660	132 442	-2,37%
Régulier Internat°	18 288	14 191	-22,40%	35 487	30 476	-14,12%
TOTAL	87 273	75 767	-13,18%	171 147	162 918	-4,81%
Croisières	0	0	-	0	0	-
TOTAL	87 273	75 767	-13,18%	171 147	162 918	-4,81%

AJACCIO	Février			Cumul passagers depuis le 1er Janvier		
	2023	2024	Variation	2023	2024	Variation
Régulier National	23 958	21 358	-10,85%	46 953	44 327	-5,59%
Régulier Internat°	449	218	-51,45%	1 112	1 005	-9,62%
TOTAL	24 407	21 576	-11,60%	48 065	45 332	-5,69%
Croisières	0	0	-	0	0	-
TOTAL	24 407	21 576	-11,60%	48 065	45 332	-5,69%

BASTIA	Février			Cumul passagers depuis le 1er Janvier		
	2023	2024	Variation	2023	2024	Variation
Régulier National	34 186	29 163	-14,69%	69 039	65 551	-5,05%
Régulier Internat°	11 620	8 317	-28,43%	22 666	19 288	-14,90%
TOTAL	45 806	37 480	-18,18%	91 705	84 839	-7,49%
Croisières	0	0	-	0	0	-
TOTAL	45 806	37 480	-18,18%	91 705	84 839	-7,49%

BONIFACIO	Février			Cumul passagers depuis le 1er Janvier		
	2023	2024	Variation	2023	2024	Variation
Régulier National	0	0	-	0	0	-
Régulier Internat°	6 058	5 402	-10,83%	11 437	9 668	-15,47%
TOTAL	6 058	5 402	-10,83%	11 437	9 668	-15,47%
Croisières	0	0	-	0	0	-
TOTAL	6 058	5 402	-10,83%	11 437	9 668	-15,47%

L'ILE-ROUSSE	Février			Cumul passagers depuis le 1er Janvier		
	2023	2024	Variation	2023	2024	Variation
Régulier National	3 695	4 019	8,77%	6 750	7 502	11,14%
Régulier Internat°	161	254	57,76%	272	515	89,34%
TOTAL	3 856	4 273	10,81%	7 022	8 017	14,17%
Croisières	0	0	-	0	0	-
TOTAL	3 856	4 273	10,81%	7 022	8 017	14,17%

PORTO-VECCHIO	Février			Cumul passagers depuis le 1er Janvier		
	2023	2024	Variation	2023	2024	Variation
Régulier National	3 998	3 966	-0,80%	7 570	8 271	9,26%
Régulier Internat°	0	0	-	0	0	-
TOTAL	3 998	3 966	-0,80%	7 570	8 271	9,26%
Croisières	0	0	-	0	0	-
TOTAL	3 998	3 966	-0,80%	7 570	8 271	9,26%

PROPRIANO	Février			Cumul passagers depuis le 1er Janvier		
	2023	2024	Variation	2023	2024	Variation
Régulier National	3 148	3 070	-2,48%	5 348	6 791	26,98%
Régulier Internat°	0	0	-	0	0	-
TOTAL	3 148	3 070	-2,48%	5 348	6 791	26,98%
Croisières	0	0	-	0	0	-
TOTAL	3 148	3 070	-2,48%	5 348	6 791	26,98%

TRAFIC PASSAGERS

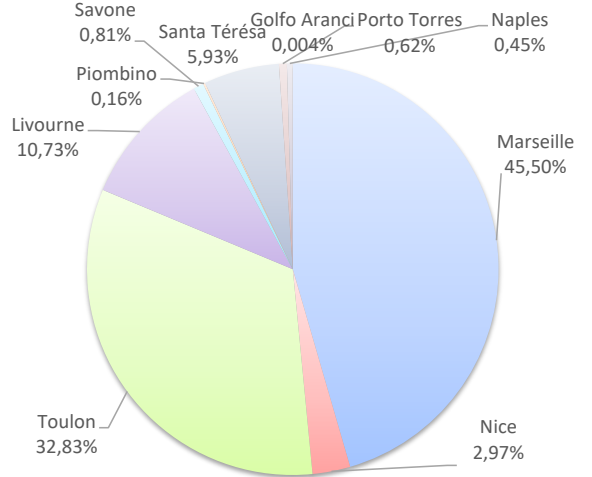
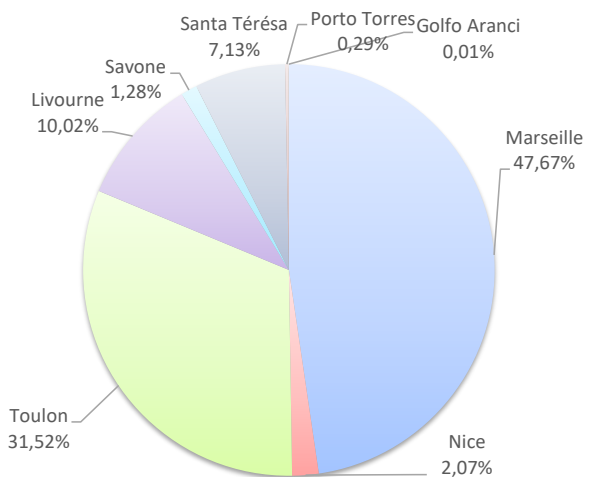
	Février		
	2023	2024	Variation
Régulier National	68 985	61 576	-10,74%
Régulier Internat°	18 288	14 191	-22,40%
TOTAL	87 273	75 767	-13,18%
Croisières	0	0	-
TOTAL	87 273	75 767	-13,18%

	Cumul passagers depuis le 1er Janvier		
	2023	2024	Variation
Régulier National	135 660	132 442	-2,37%
Régulier Internat°	35 487	30 476	-14,12%
TOTAL	171 147	162 918	-4,81%
Croisières	0	0	-
TOTAL	171 147	162 918	-4,81%

LIGNES

Lignes	Passagers	Variation n-1
Marseille	36 121	-0,35%
Nice	1 572	63,24%
Toulon	23 883	-24,83%
Livourne	7 591	-20,25%
Savone	973	-60,09%
Piombino	0	-
Santa Térésa	5 402	-10,83%
Porto Torres	218	-10,83%
Golfo Aranci	7	-53,33%
Naples	0	-

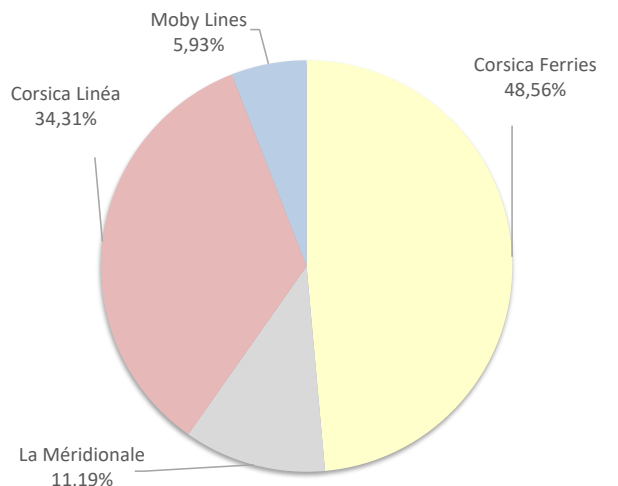
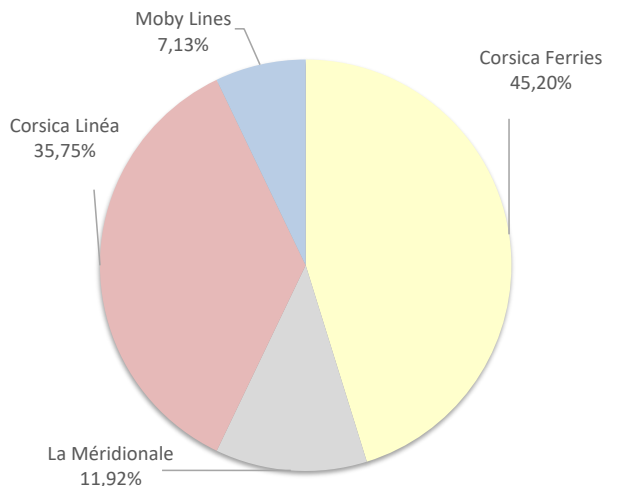
Lignes	Passagers	Variation n-1
Marseille	74 130	12,47%
Nice	4 833	49,63%
Toulon	53 479	-19,61%
Livourne	17 479	-11,44%
Savone	1 312	-61,02%
Piombino	265	-
Santa Térésa	9 668	-15,47%
Porto Torres	1 005	9,12%
Golfo Aranci	7	-73,08%
Naples	740	-



COMPAGNIES

Compagnies	Passagers	Variation n-1
Corsica Ferries	34 244	-23,84%
La Méridionale	9 032	10,58%
Corsica Linéa	27 089	-3,53%
Moby Lines	5 402	-10,83%

Compagnies	Passagers	Variation n-1
Corsica Ferries	79 120	-15,65%
La Méridionale	18 234	25,60%
Corsica Linéa	55 896	8,77%
Moby Lines	9 668	-15,47%



TRAFIC PASSAGERS

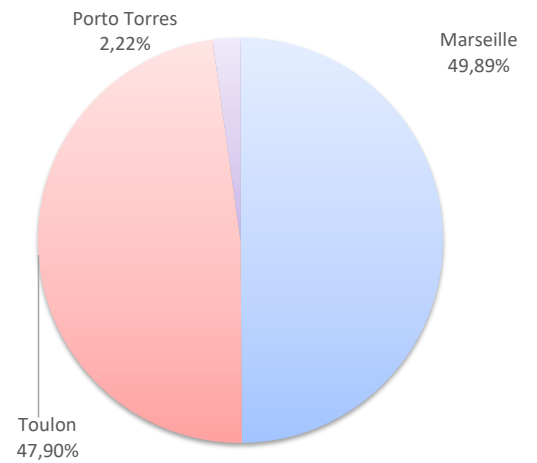
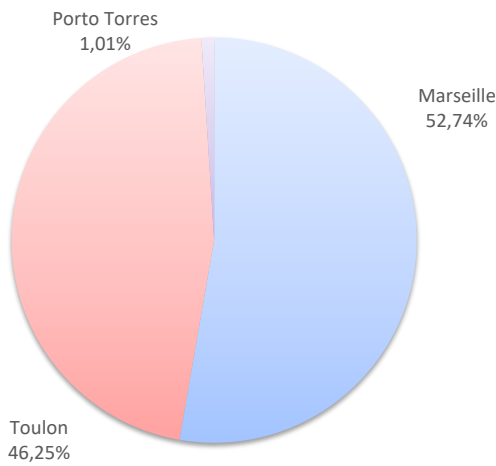
	Février		
	2023	2024	Variation
Régulier National	23 958	21 358	-10,85%
Régulier Internat°	449	218	-51,45%
TOTAL	24 407	21 576	-11,60%
Croisières	0	0	-
TOTAL	24 407	21 576	-11,60%

	Cumul passagers depuis le 1er Janvier		
	2023	2024	Variation
Régulier National	46 953	44 327	-5,59%
Régulier Internat°	1 112	1 005	-9,62%
TOTAL	48 065	45 332	-5,69%
Croisières	0	0	-
TOTAL	48 065	45 332	-5,69%

LIGNES

Lignes	Passagers	Variation n-1
Marseille	11 380	3,30%
Toulon	9 978	-22,90%
Savone	0	-100,00%
Porto Torres	218	-15,50%

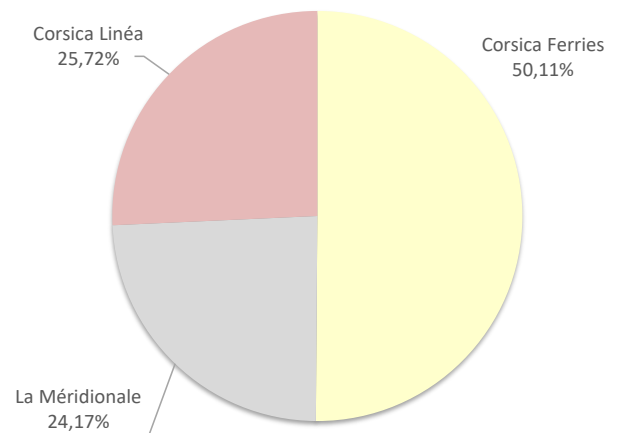
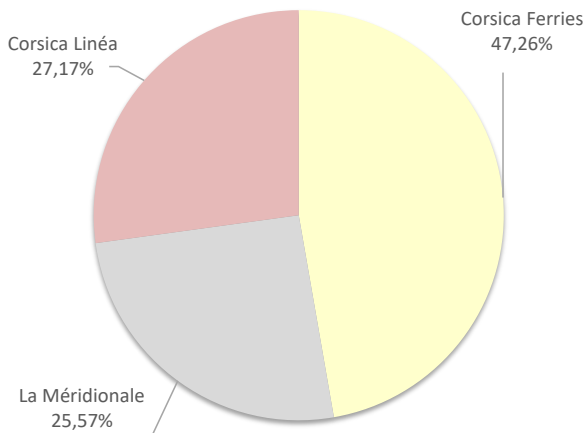
Lignes	Passagers	Variation n-1
Marseille	22 614	14,79%
Toulon	21 713	-20,33%
Savone	0	-100,00%
Porto Torres	1 005	9,12%



COMPAGNIES

Compagnies	Passagers	Variation n-1
Corsica Ferries	10 196	-23,86%
La Méridionale	5 517	16,81%
Corsica Linéa	5 863	-6,83%

Compagnies	Passagers	Variation n-1
Corsica Ferries	22 718	-19,91%
La Méridionale	10 955	24,47%
Corsica Linéa	11 659	6,96%



TRAFIC PASSAGERS

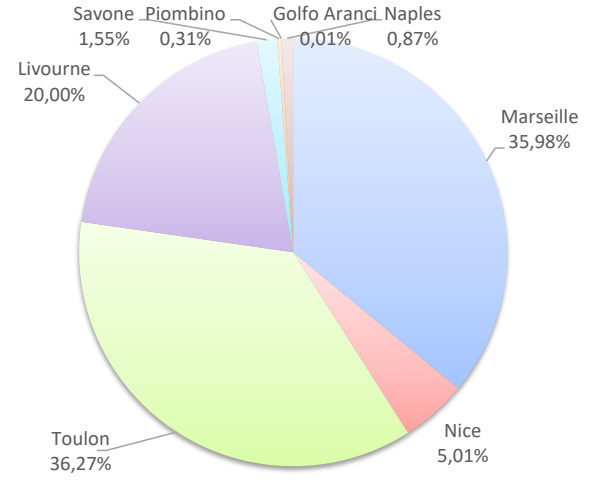
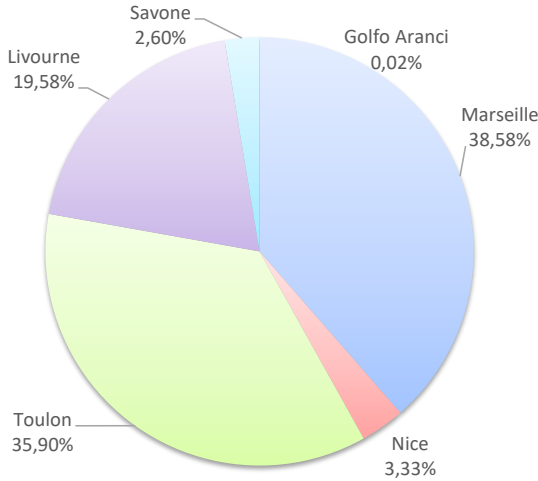
	Février		
	2023	2024	Variation
Régulier National	34 186	29 163	-14,69%
Régulier Internat°	11 620	8 317	-28,43%
TOTAL	45 806	37 480	-18,18%
Croisières	0	0	-
TOTAL	45 806	37 480	-18,18%

	Cumul passagers depuis le 1er Janvier		
	2023	2024	Variation
Régulier National	69 039	65 551	-5,05%
Régulier Internat°	22 666	19 288	-14,90%
TOTAL	91 705	84 839	-7,49%
Croisières	0	0	-
TOTAL	91 705	84 839	-7,49%

LIGNES

Lignes	Passagers	Variation n-1
Marseille	14 461	-5,77%
Nice	1 248	122,06%
Toulon	13 454	-26,39%
Livourne	7 337	-21,60%
Savone	973	-56,70%
Piombino	0	-
Golfo Aranci	7	-53,33%
Naples	0	-

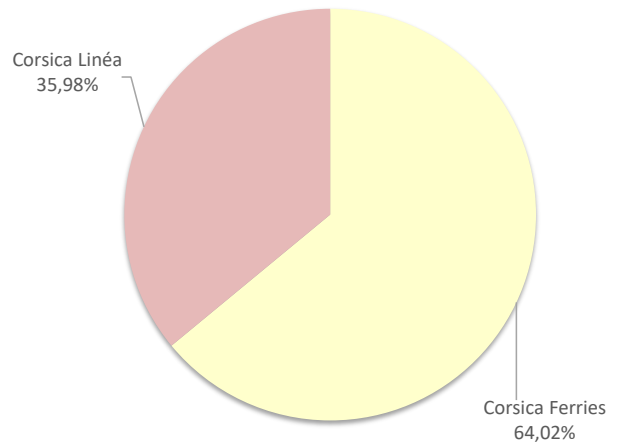
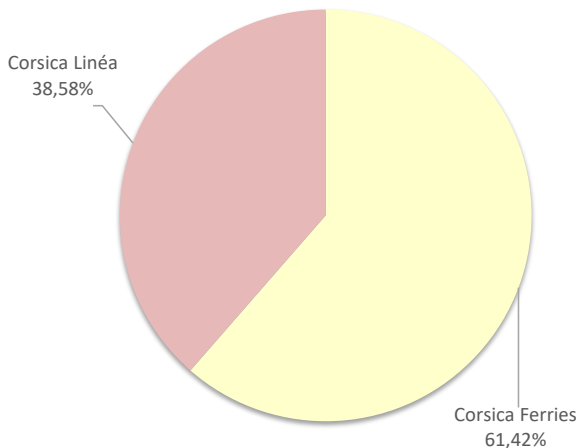
Lignes	Passagers	Variation n-1
Marseille	30 529	6,47%
Nice	4 248	62,82%
Toulon	30 774	-18,49%
Livourne	16 964	-12,85%
Savone	1 312	-58,68%
Piombino	265	-
Golfo Aranci	7	-73,08%
Naples	740	-



COMPAGNIES

Compagnies	Passagers	Variation n-1
Corsica Ferries	23 019	-24,43%
Corsica Linéa	14 461	-5,77%

Compagnies	Passagers	Variation n-1
Corsica Ferries	54 310	-13,84%
Corsica Linéa	30 529	6,47%



TRAFIC PASSAGERS

	Février			Cumul passagers depuis le 1er Janvier		
	2023	2024	Variation	2023	2024	Variation
Régulier National	0	0	-	0	0	-
Régulier Internat°	6 058	5 402	-10,83%	11 437	9 668	-15,47%
TOTAL	6 058	5 402	-10,83%	11 437	9 668	-15,47%
Croisières	0	0	-	0	0	-
TOTAL	6 058	5 402	-10,83%	11 437	9 668	-15,47%

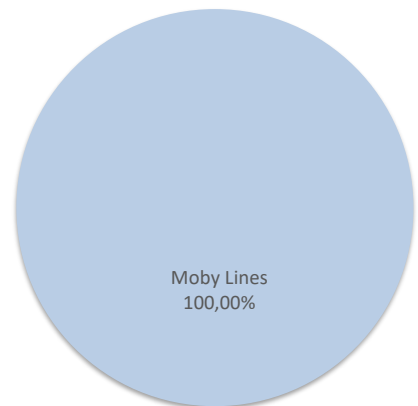
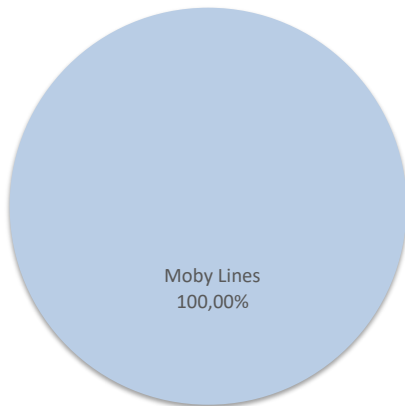
LIGNES

Lignes	Passagers	Variation n-1	Lignes	Passagers	Variation n-1
Santa Térésa	5 402	-10,83%	Santa Térésa	9 668	-15,47%



COMPAGNIES

Compagnies	Passagers	Variation n-1	Compagnies	Passagers	Variation n-1
Moby Lines	5 402	-10,83%	Moby Lines	9 668	-15,47%



PORT DE COMMERCE DE L'ILE-ROUSSE

février 2024

TRAFIC PASSAGERS

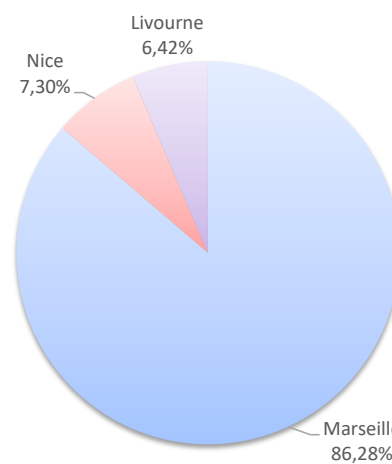
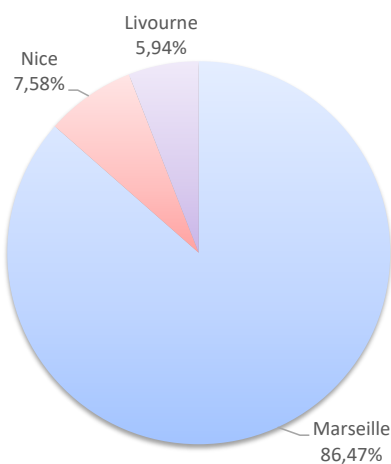
	Février		
	2023	2024	Variation
Régulier National	3 695	4 019	8,77%
Régulier Internat°	161	254	57,76%
TOTAL	3 856	4 273	10,81%
Croisières	0	0	-
TOTAL	3 856	4 273	10,81%

	Cumul passagers depuis le 1er Janvier		
	2023	2024	Variation
Régulier National	6 750	7 502	11,14%
Régulier Internat°	272	515	89,34%
TOTAL	7 022	8 017	14,17%
Croisières	0	0	-
TOTAL	7 022	8 017	14,17%

LIGNES

Lignes	Passagers	Variation n-1
Marseille	3 695	12,17%
Nice	324	-19,20%
Toulon	0	-
Livourne	254	57,76%

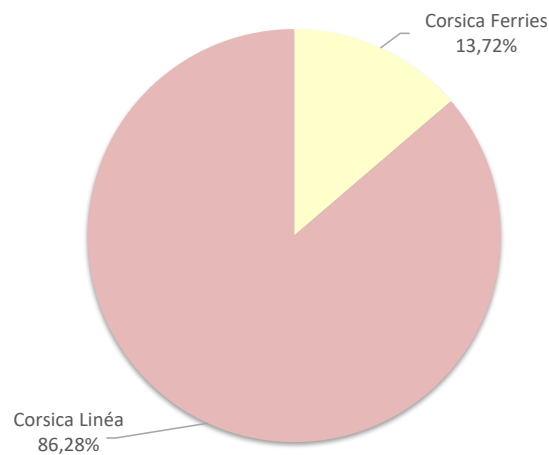
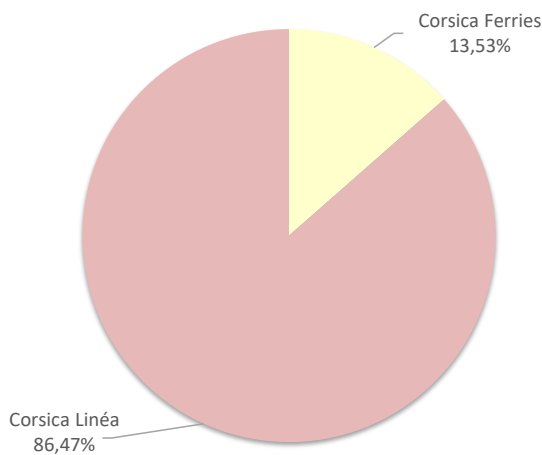
Lignes	Passagers	Variation n-1
Marseille	6 917	13,94%
Nice	585	-5,80%
Toulon	0	-100,00%
Livourne	515	89,34%



COMPAGNIES

Compagnies	Passagers	Variation n-1
Corsica Ferries	578	2,85%
La Méridionale	0	-
Corsica Linéa	3 695	12,17%

Compagnies	Passagers	Variation n-1
Corsica Ferries	1 100	15,67%
La Méridionale	0	-
Corsica Linéa	6 917	13,94%



TRAFIC PASSAGERS

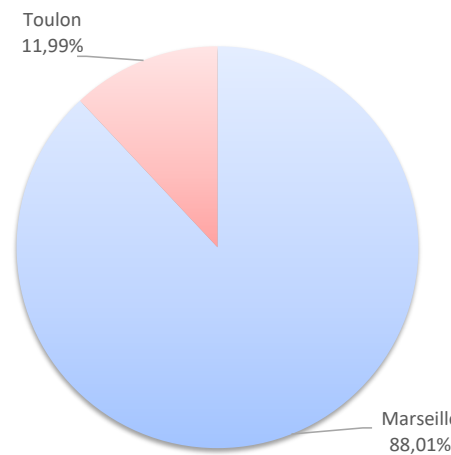
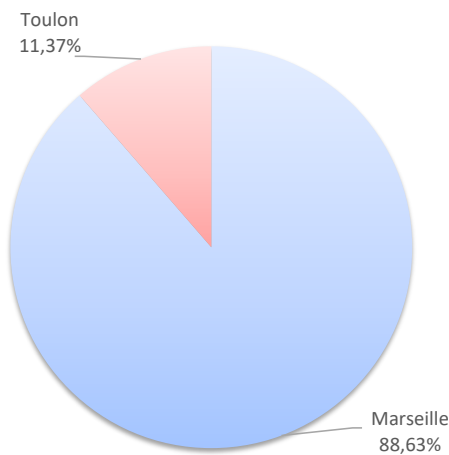
	Février		
	2023	2024	Variation
Régulier National	3 998	3 966	-0,80%
Régulier Internat°	0	0	-
TOTAL	3 998	3 966	-0,80%
Croisières	0	0	-
TOTAL	3 998	3 966	-0,80%

	Cumul passagers depuis le 1er Janvier		
	2023	2024	Variation
Régulier National	7 570	8 271	9,26%
Régulier Internat°	0	0	-
TOTAL	7 570	8 271	9,26%
Croisières	0	0	-
TOTAL	7 570	8 271	9,26%

LIGNES

Lignes	Passagers	Variation n-1
Marseille	3 515	2,03%
Toulon	451	-18,44%

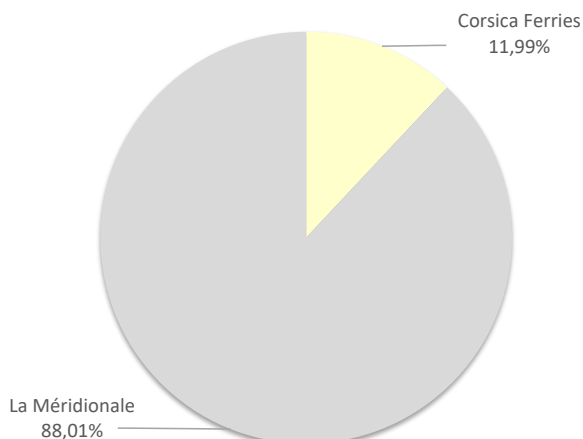
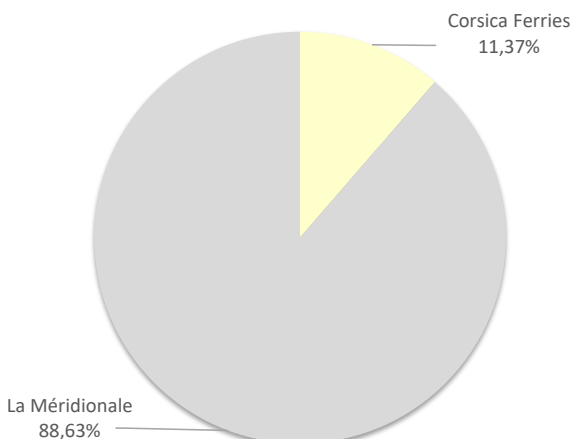
Lignes	Passagers	Variation n-1
Marseille	7 279	19,05%
Toulon	992	-31,87%



COMPAGNIES

Compagnies	Passagers	Variation n-1
Corsica Ferries	451	-18,44%
La Méridionale	3 515	2,03%
Corsica Linéa	0	-

Compagnies	Passagers	Variation n-1
Corsica Ferries	992	-31,87%
La Méridionale	7 279	27,34%
Corsica Linéa	0	-100,00%



PORT DE COMMERCE DE PROPRIANO

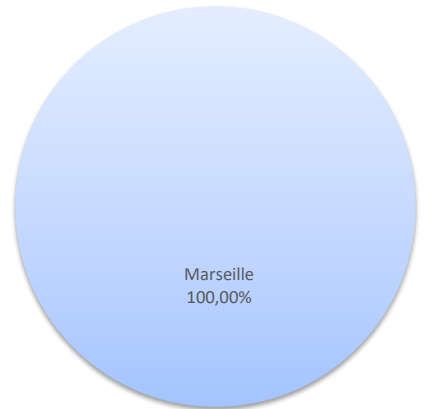
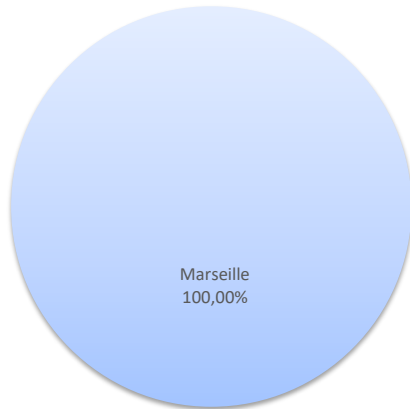
février 2024

TRAFIC PASSAGERS

	Février			Cumul passagers depuis le 1er Janvier		
	2023	2024	Variation	2023	2024	Variation
Régulier National	3 148	3 070	-2,48%	5 348	6 791	26,98%
Régulier Internat°	0	0	-	0	0	-
TOTAL	3 148	3 070	-2,48%	5 348	6 791	26,98%
Croisières	0	0	-	0	0	-
TOTAL	3 148	3 070	-2,48%	5 348	6 791	26,98%

LIGNES

Lignes	Passagers	Variation n-1	Lignes	Passagers	Variation n-1
Marseille	3 070	-2,48%	Marseille	6 791	26,98%



COMPAGNIES

Compagnies	Passagers	Variation n-1	Compagnies	Passagers	Variation n-1
Corsica Linéa	3 070	-2,48%	Corsica Linéa	6 791	26,98%

