

Ports de Commerce de Corse
Porti di Commerciù di Corsica

Mensuel
U Misincu

Marchandises
Marcanzzii

février 2024
ferraghju 2024

PORTS DE COMMERCE DE CORSE

février 2024

MARCHANDISES GLOBAL

TOTAL PORTS	Février			Cumul Marchandises depuis le 1er Janvier		
	2023	2024	Variation	2023	2024	Variation
Régulier National	198 435	216 184	8,94%	395 232	405 418	2,58%
Régulier International	44 069	47 420	7,60%	79 637	87 501	9,87%
TOTAL	242 504	263 604	8,70%	474 869	492 919	3,80%
Hydrocarbures	23 889	33 431	39,94%	58 809	74 004	25,84%
Ciment	10 613	11 129	4,86%	19 323	20 191	4,49%
TOTAL	34 502	44 560	29,15%	78 132	94 195	20,56%
TOTAL	277 006	308 164	11,25%	553 001	587 114	6,17%

AJACCIO	Février			Cumul Marchandises depuis le 1er Janvier		
	2023	2024	Variation	2023	2024	Variation
Régulier National	63 845	63 027	-1,28%	123 881	119 456	-3,57%
Régulier International	721	766	6,24%	1 071	1 634	52,57%
TOTAL	64 566	63 793	-1,20%	124 952	121 090	-3,09%
Hydrocarbures	6 509	10 788	65,74%	20 949	24 461	16,76%
Ciment	2 561	3 354	30,96%	4 005	6 000	49,81%
TOTAL	9 070	14 142	55,92%	24 954	30 461	22,07%
TOTAL	73 636	77 935	5,84%	149 906	151 551	1,10%

BASTIA	Février			Cumul Marchandises depuis le 1er Janvier		
	2023	2024	Variation	2023	2024	Variation
Régulier National	102 461	114 790	12,03%	210 705	219 734	4,29%
Régulier International	37 054	38 904	4,99%	67 462	73 438	8,86%
TOTAL	139 515	153 694	10,16%	278 167	293 172	5,39%
Hydrocarbures	17 380	21 044	21,08%	37 860	47 944	26,63%
Ciment	3 287	2 573	-21,72%	7 054	4 774	-32,32%
TOTAL	20 667	23 617	14,27%	44 914	52 718	17,38%
TOTAL	160 182	177 311	10,69%	323 081	345 890	7,06%

BONIFACIO	Février			Cumul Marchandises depuis le 1er Janvier		
	2023	2024	Variation	2023	2024	Variation
Régulier National	0	0	-	0	0	-
Régulier International	5 737	5 723	-0,24%	9 935	10 029	0,95%
TOTAL	5 737	5 723	-0,24%	9 935	10 029	0,95%
Hydrocarbures	0	0	-	0	0	-
Ciment	0	0	-	0	0	-
TOTAL	0	0	-	0	0	-
TOTAL	5 737	5 723	-0,24%	9 935	10 029	0,95%

L'ILE-ROUSSE	Février			Cumul Marchandises depuis le 1er Janvier		
	2023	2024	Variation	2023	2024	Variation
Régulier National	10 165	12 661	24,55%	20 173	22 363	10,86%
Régulier International	557	707	26,93%	1 169	1 080	-7,61%
TOTAL	10 722	13 368	24,68%	21 342	23 443	9,84%
Hydrocarbures	0	0	-	0	0	-
Ciment	1 899	2 840	49,55%	3 511	5 179	47,51%
TOTAL	1 899	2 840	49,55%	3 511	5 179	47,51%
TOTAL	12 621	16 208	28,42%	24 853	28 622	15,17%

PORTO-VECCHIO	Février			Cumul Marchandises depuis le 1er Janvier		
	2023	2024	Variation	2023	2024	Variation
Régulier National	15 125	19 034	25,84%	28 137	31 579	12,23%
Régulier International	0	1 320	-	0	1 320	-
TOTAL	15 125	20 354	34,57%	28 137	32 899	16,92%
Hydrocarbures	0	0	-	0	0	-
Ciment	2 866	2 362	-17,59%	4 753	4 238	-10,84%
TOTAL	2 866	2 362	-17,59%	4 753	4 238	-10,84%
TOTAL	17 991	22 716	26,26%	32 890	37 137	12,91%

PROPRIANO	Février			Cumul Marchandises depuis le 1er Janvier		
	2023	2024	Variation	2023	2024	Variation
Régulier National	6 839	6 672	-2,44%	12 336	12 286	-0,41%
Régulier International	0	0	-	0	0	-
TOTAL	6 839	6 672	-2,44%	12 336	12 286	-0,41%
Hydrocarbures	0	1 599	-	0	1 599	-
Ciment	0	0	-	0	0	-
TOTAL	0	1 599	-	0	1 599	-
TOTAL	6 839	8 271	20,94%	12 336	13 885	12,56%

PORTS DE COMMERCE DE CORSE

février 2024

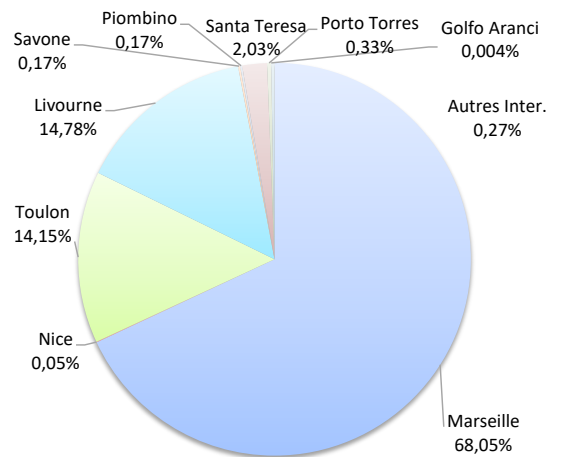
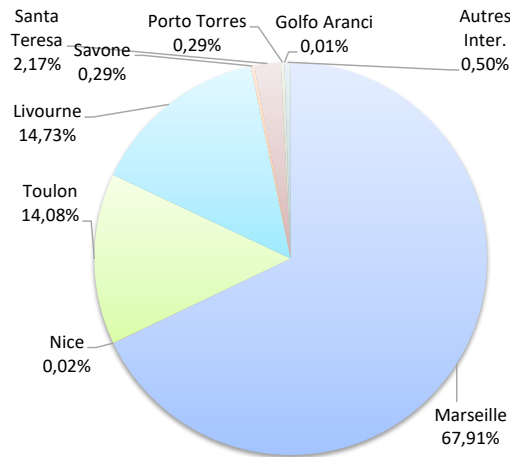
MARCHANDISES

	Février			Cumul Marchandises depuis le 1er Janvier		
	2023	2024	Variation	2023	2024	Variation
Régulier National	198 435	216 184	8,94%	395 232	405 418	2,58%
Régulier Internat°	44 069	47 420	7,60%	79 637	87 501	9,87%
TOTAL	242 504	263 604	8,70%	474 869	492 919	3,80%
Croisières	0	0	-	0	0	-
Hydrocarbures	23 889	33 431	39,94%	58 809	74 004	25,84%
Ciment	10 613	11 129	4,86%	19 323	20 191	4,49%
TOTAL	34 502	44 560	29,15%	78 132	94 195	20,56%
TOTAL	277 006	308 164	11,25%	553 001	587 114	6,17%

LIGNES REGULIERS NAT° ET INTERNAT°

Lignes	Marchandises	Variation n-1
Marseille	179 011	13,05%
Nice	55	30,95%
Toulon	37 118	-7,27%
Autres Corse	0	-100,00%
Livourne	38 816	3,86%
Savone	775	134,85%
Piombino	0	-
Santa Teresa	5 723	-0,24%
Porto Torres	766	-0,24%
Golfo Aranci	20	-56,52%
Autres Inter.	1 320	-

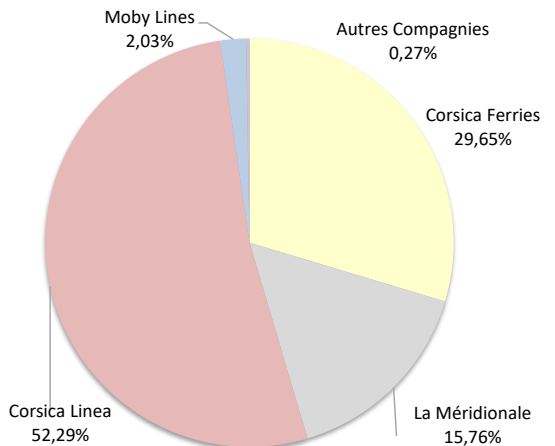
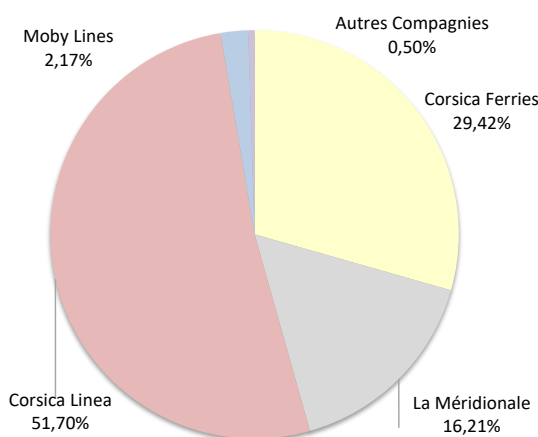
Lignes	Marchandises	Variation n-1
Marseille	335 417	7,82%
Nice	240	238,03%
Toulon	69 761	-16,98%
Autres Corse	0	-100,00%
Livourne	72 830	7,26%
Savone	824	0,73%
Piombino	844	-
Santa Teresa	10 029	0,95%
Porto Torres	1 634	75,13%
Golfo Aranci	20	-59,18%
Autres Inter.	1 320	-



COMPAGNIES REGULIERS NAT° et INTERNAT°

Compagnies	Marchandises	Variation n-1
Corsica Ferries	77 550	-1,08%
La Méridionale	42 733	12,93%
Corsica Linea	136 278	13,07%
Moby Lines	5 723	-0,24%
Autres Compagnies	1 320	-

Compagnies	Marchandises	Variation n-1
Corsica Ferries	146 153	-4,98%
La Méridionale	77 682	2,69%
Corsica Linea	257 735	9,45%
Moby Lines	10 029	0,95%
Autres Compagnies	1 320	-



MARCHANDISES PAR LIGNE

MENSUEL	National	Ajaccio	Bastia	Bonifacio	L'Ile-Rousse	Porto-Vecchio	Propriano	Total
	Marseille	52 094	88 739	0	12 613	18 893	6 672	179 011
	Nice	0	7	0	48	0	0	55
	Toulon	10 933	26 044	0	0	141	0	37 118
	Autres Corse	0	0	0	0	0	0	0
	Total	63 027	114 790	0	12 661	19 034	6 672	216 184
	<i>Variation Volume /(n-1)</i>	<i>-818</i>	<i>12 329</i>	<i>0</i>	<i>2 496</i>	<i>3 909</i>	<i>-167</i>	<i>17 749</i>
	<i>Variation % / (n-1)</i>	<i>-1,28%</i>	<i>12,03%</i>	<i>-</i>	<i>24,55%</i>	<i>25,84%</i>	<i>-2,44%</i>	<i>8,94%</i>
	International	Ajaccio	Bastia	Bonifacio	L'Ile-Rousse	Porto-Vecchio	Propriano	Total
	Livourne	0	38 109	0	707	0	0	38 816
Savone	0	775	0	0	0	0	775	
Santa Teresa	0	0	5 723	0	0	0	5 723	
Porto Torres	766	0	0	0	0	0	766	
Golfo Aranci	0	20	0	0	0	0	20	
Autres Inter.	0	0	0	0	1 320	0	1 320	
Total	766	38 904	5 723	707	1 320	0	47 420	
<i>Variation Volume /(n-1)</i>	<i>45</i>	<i>1 850</i>	<i>-14</i>	<i>150</i>	<i>1 320</i>	<i>0</i>	<i>3 351</i>	
<i>Variation % / (n-1)</i>	<i>6,24%</i>	<i>4,99%</i>	<i>-0,24%</i>	<i>26,93%</i>	<i>-</i>	<i>-</i>	<i>7,60%</i>	
Total	63 793	153 694	5 723	13 368	20 354	6 672	263 604	
<i>Variation Volume /(n-1)</i>	<i>-773</i>	<i>14 179</i>	<i>-14</i>	<i>2 646</i>	<i>5 229</i>	<i>-167</i>	<i>21 100</i>	
<i>Variation % / (n-1)</i>	<i>-1,20%</i>	<i>10,16%</i>	<i>-0,24%</i>	<i>24,68%</i>	<i>34,57%</i>	<i>-2,44%</i>	<i>8,70%</i>	
Cumul depuis le 1er janvier	National	Ajaccio	Bastia	Bonifacio	L'Ile-Rousse	Porto-Vecchio	Propriano	Total
	Marseille	99 974	169 451	0	22 315	31 391	12 286	335 417
	Nice	0	192	0	48	0	0	240
	Toulon	19 482	50 091	0	0	188	0	69 761
	Autres Corse	0	0	0	0	0	0	0
	Total	119 456	219 734	0	22 363	31 579	12 286	405 418
	<i>Variation Volume /(n-1)</i>	<i>-4 425</i>	<i>9 029</i>	<i>0</i>	<i>2 190</i>	<i>3 442</i>	<i>-50</i>	<i>10 186</i>
	<i>Variation % / (n-1)</i>	<i>-3,57%</i>	<i>4,29%</i>	<i>-</i>	<i>10,86%</i>	<i>12,23%</i>	<i>-0,41%</i>	<i>2,58%</i>
	International	Ajaccio	Bastia	Bonifacio	L'Ile-Rousse	Porto-Vecchio	Propriano	Total
	Livourne	0	71 750	0	1 080	0	0	72 830
Savone	0	824	0	0	0	0	824	
Piombino	0	844	0	0	0	0	844	
Santa Teresa	0	0	10 029	0	0	0	10 029	
Porto Torres	1 634	0	0	0	0	0	1 634	
Golfo Aranci	0	20	0	0	0	0	20	
Autres Inter.	0	0	0	0	1 320	0	1 320	
Total	1 634	73 438	10 029	1 080	1 320	0	87 501	
<i>Variation Volume /(n-1)</i>	<i>563</i>	<i>5 976</i>	<i>94</i>	<i>-89</i>	<i>1 320</i>	<i>0</i>	<i>7 864</i>	
<i>Variation % / (n-1)</i>	<i>52,57%</i>	<i>8,86%</i>	<i>0,95%</i>	<i>-7,61%</i>	<i>-</i>	<i>-</i>	<i>9,87%</i>	
Total	121 090	293 172	10 029	23 443	32 899	12 286	492 919	
<i>Variation Volume /(n-1)</i>	<i>-3 862</i>	<i>15 005</i>	<i>94</i>	<i>2 101</i>	<i>4 762</i>	<i>-50</i>	<i>18 050</i>	
<i>Variation % / (n-1)</i>	<i>-3,09%</i>	<i>5,39%</i>	<i>0,95%</i>	<i>9,84%</i>	<i>16,92%</i>	<i>-0,41%</i>	<i>3,80%</i>	
Vrac	MENSUEL	Ajaccio	Bastia	Bonifacio	L'Ile-Rousse	Porto-Vecchio	Propriano	Total
	Hydrocarbures	10 788	21 044	0	0	0	1 599	33 431
	Ciment	3 354	2 573	0	2 840	2 362	0	11 129
	Total	14 142	23 617	0	2 840	2 362	1 599	44 560
	<i>Variation Volume /(n-1)</i>	<i>5 072</i>	<i>2 950</i>	<i>0</i>	<i>941</i>	<i>-504</i>	<i>1 599</i>	<i>10 058</i>
	<i>Variation % / (n-1)</i>	<i>55,92%</i>	<i>14,27%</i>	<i>-</i>	<i>49,55%</i>	<i>-17,59%</i>	<i>-</i>	<i>29,15%</i>
	CUMUL	Ajaccio	Bastia	Bonifacio	L'Ile-Rousse	Porto-Vecchio	Propriano	Total
	Hydrocarbures	24 461	47 944	0	0	0	1 599	74 004
	Ciment	6 000	4 774	0	5 179	4 238	0	20 191
	Total	30 461	52 718	0	5 179	4 238	1 599	94 195
<i>Variation Volume /(n-1)</i>	<i>5 507</i>	<i>7 804</i>	<i>0</i>	<i>1 668</i>	<i>-515</i>	<i>1 599</i>	<i>16 063</i>	
<i>Variation % / (n-1)</i>	<i>22,07%</i>	<i>17,38%</i>	<i>-</i>	<i>47,51%</i>	<i>-10,84%</i>	<i>-</i>	<i>20,56%</i>	

PORTS DE COMMERCE DE CORSE

février 2024

MARCHANDISES PAR COMPAGNIE

MENSUEL	National	Ajaccio	Bastia	Bonifacio	L'Ile-Rousse	Porto-Vecchio	Propriano	Total	Variation/V	Variation/%
	Corsica Ferries	10 933	26 051	0	48	141	0	37 173	-2 895	-7,23%
	La Méridionale	23 840	0	0	0	18 893	0	42 733	4 894	12,93%
	Corsica Linea	28 254	88 739	0	12 613	0	6 672	136 278	15 750	13,07%
	Total	63 027	114 790	0	12 661	19 034	6 672	216 184	17 749	8,94%
	<i>Variation Volume /(n-1)</i>	<i>-818</i>	<i>12 329</i>	<i>0</i>	<i>2 496</i>	<i>3 909</i>	<i>-167</i>	<i>17 749</i>		
	<i>Variation % / (n-1)</i>	<i>-1,28%</i>	<i>12,03%</i>	<i>-</i>	<i>24,55%</i>	<i>25,84%</i>	<i>-2,44%</i>	<i>8,94%</i>		
	International	Ajaccio	Bastia	Bonifacio	L'Ile-Rousse	Porto-Vecchio	Propriano	Total	Variation/V	Variation/%
	Corsica Ferries	766	38 904	0	707	0	0	40 377	2 045	5,33%
	Moby Lines	0	0	5 723	0	0	0	5 723	-14	-0,24%
Autres Compagnies	0	0	0	0	1 320	0	1 320	1 320	-	
Total	766	38 904	5 723	707	1 320	0	47 420	3 351	7,60%	
<i>Variation Volume /(n-1)</i>	<i>45</i>	<i>1 850</i>	<i>-14</i>	<i>150</i>	<i>1 320</i>	<i>0</i>	<i>3 351</i>			
<i>Variation % / (n-1)</i>	<i>6,24%</i>	<i>4,99%</i>	<i>-0,24%</i>	<i>26,93%</i>	<i>-</i>	<i>-</i>	<i>7,60%</i>			
Total	Ajaccio	Bastia	Bonifacio	L'Ile-Rousse	Porto-Vecchio	Propriano	Total	Variation/V	Variation/%	
Corsica Ferries	11 699	64 955	0	755	141	0	77 550	-850	-1,08%	
La Méridionale	23 840	0	0	0	18 893	0	42 733	4 894	12,93%	
Corsica Linea	28 254	88 739	0	12 613	0	6 672	136 278	15 750	13,07%	
Moby Lines	0	0	5 723	0	0	0	5 723	-14	-0,24%	
Total	63 793	153 694	5 723	13 368	20 354	6 672	263 604	21 100	8,70%	
<i>Variation Volume /(n-1)</i>	<i>-773</i>	<i>14 179</i>	<i>-14</i>	<i>2 646</i>	<i>5 229</i>	<i>-167</i>	<i>21 100</i>			
<i>Variation % / (n-1)</i>	<i>-1,20%</i>	<i>10,16%</i>	<i>-0,24%</i>	<i>24,68%</i>	<i>34,57%</i>	<i>-2,44%</i>	<i>8,70%</i>			
Cumul depuis le 1er janvier	National	Ajaccio	Bastia	Bonifacio	L'Ile-Rousse	Porto-Vecchio	Propriano	Total	Variation/V	Variation/%
	Corsica Ferries	19 482	50 283	0	48	188	0	70 001	-14 104	-16,77%
	La Méridionale	46 291	0	0	0	31 391	0	77 682	2 035	2,69%
	Corsica Linea	53 683	169 451	0	22 315	0	12 286	257 735	22 255	9,45%
	Total	119 456	219 734	0	22 363	31 579	12 286	405 418	10 186	2,58%
	<i>Variation Volume /(n-1)</i>	<i>-4 425</i>	<i>9 029</i>	<i>0</i>	<i>2 190</i>	<i>3 442</i>	<i>-50</i>	<i>10 186</i>		
	<i>Variation % / (n-1)</i>	<i>-3,57%</i>	<i>4,29%</i>	<i>-</i>	<i>10,86%</i>	<i>12,23%</i>	<i>-0,41%</i>	<i>2,58%</i>		
	International	Ajaccio	Bastia	Bonifacio	L'Ile-Rousse	Porto-Vecchio	Propriano	Total	Variation/V	Variation/%
	Corsica Ferries	1 634	73 438	0	1 080	0	0	76 152	6 450	9,25%
	Moby Lines	0	0	10 029	0	0	0	10 029	94	0,95%
Autres Compagnies	0	0	0	0	1 320	0	1 320	1 320	-	
Total	1 634	73 438	10 029	1 080	1 320	0	87 501	7 864	9,87%	
<i>Variation Volume /(n-1)</i>	<i>563</i>	<i>5 976</i>	<i>94</i>	<i>-89</i>	<i>1 320</i>	<i>0</i>	<i>7 864</i>			
<i>Variation % / (n-1)</i>	<i>52,57%</i>	<i>8,86%</i>	<i>0,95%</i>	<i>-7,61%</i>	<i>-</i>	<i>-</i>	<i>9,87%</i>			
Total	Ajaccio	Bastia	Bonifacio	L'Ile-Rousse	Porto-Vecchio	Propriano	Total	Variation/V	Variation/%	
Corsica Ferries	21 116	123 721	0	1 128	188	0	146 153	-7 654	-4,98%	
La Méridionale	46 291	0	0	0	31 391	0	77 682	2 035	2,69%	
Corsica Linea	53 683	169 451	0	22 315	0	12 286	257 735	22 255	9,45%	
Moby Lines	0	0	10 029	0	0	0	10 029	94	0,95%	
Autres Compagnies	0	0	0	0	1 320	0	1 320	1 320	-	
Total	121 090	293 172	10 029	23 443	32 899	12 286	492 919	18 050	3,80%	
<i>Variation Volume /(n-1)</i>	<i>-3 862</i>	<i>15 005</i>	<i>94</i>	<i>2 101</i>	<i>4 762</i>	<i>-50</i>	<i>18 050</i>			
<i>Variation % / (n-1)</i>	<i>-3,09%</i>	<i>5,39%</i>	<i>0,95%</i>	<i>9,84%</i>	<i>16,92%</i>	<i>-0,41%</i>	<i>3,80%</i>			