

**Ports de Commerce de Corse**  
**Porti di Commerciù di Corsica**

**Mensuel**  
*U Misincu*

**Marchandises**  
*Marcanzzii*

février 2024  
ferraghju 2024

PORTS DE COMMERCE DE CORSE

février 2024

MARCHANDISES GLOBAL

TOTAL PORTS
Régulier National
Régulier International
<b>TOTAL</b>
Hydrocarbures
Ciment
<b>TOTAL</b>
<b>TOTAL</b>

Février		
2023	2024	Variation
198 435	216 184	8,94%
44 069	47 420	7,60%
<b>242 504</b>	<b>263 604</b>	<b>8,70%</b>
23 889	33 431	39,94%
10 613	11 129	4,86%
<b>34 502</b>	<b>44 560</b>	<b>29,15%</b>
<b>277 006</b>	<b>308 164</b>	<b>11,25%</b>

Cumul Marchandises depuis le 1er Janvier		
2023	2024	Variation
395 232	405 418	2,58%
79 637	87 501	9,87%
<b>474 869</b>	<b>492 919</b>	<b>3,80%</b>
58 809	74 004	25,84%
19 323	20 191	4,49%
<b>78 132</b>	<b>94 195</b>	<b>20,56%</b>
<b>553 001</b>	<b>587 114</b>	<b>6,17%</b>

AJACCIO
Régulier National
Régulier International
<b>TOTAL</b>
Hydrocarbures
Ciment
<b>TOTAL</b>
<b>TOTAL</b>

Février		
2023	2024	Variation
63 845	63 027	-1,28%
721	766	6,24%
<b>64 566</b>	<b>63 793</b>	<b>-1,20%</b>
6 509	10 788	65,74%
2 561	3 354	30,96%
<b>9 070</b>	<b>14 142</b>	<b>55,92%</b>
<b>73 636</b>	<b>77 935</b>	<b>5,84%</b>

Cumul Marchandises depuis le 1er Janvier		
2023	2024	Variation
123 881	119 456	-3,57%
1 071	1 634	52,57%
<b>124 952</b>	<b>121 090</b>	<b>-3,09%</b>
20 949	24 461	16,76%
4 005	6 000	49,81%
<b>24 954</b>	<b>30 461</b>	<b>22,07%</b>
<b>149 906</b>	<b>151 551</b>	<b>1,10%</b>

BASTIA
Régulier National
Régulier International
<b>TOTAL</b>
Hydrocarbures
Ciment
<b>TOTAL</b>
<b>TOTAL</b>

Février		
2023	2024	Variation
102 461	114 790	12,03%
37 054	38 904	4,99%
<b>139 515</b>	<b>153 694</b>	<b>10,16%</b>
17 380	21 044	21,08%
3 287	2 573	-21,72%
<b>20 667</b>	<b>23 617</b>	<b>14,27%</b>
<b>160 182</b>	<b>177 311</b>	<b>10,69%</b>

Cumul Marchandises depuis le 1er Janvier		
2023	2024	Variation
210 705	219 734	4,29%
67 462	73 438	8,86%
<b>278 167</b>	<b>293 172</b>	<b>5,39%</b>
37 860	47 944	26,63%
7 054	4 774	-32,32%
<b>44 914</b>	<b>52 718</b>	<b>17,38%</b>
<b>323 081</b>	<b>345 890</b>	<b>7,06%</b>

BONIFACIO
Régulier National
Régulier International
<b>TOTAL</b>
Hydrocarbures
Ciment
<b>TOTAL</b>
<b>TOTAL</b>

Février		
2023	2024	Variation
0	0	-
5 737	5 723	-0,24%
<b>5 737</b>	<b>5 723</b>	<b>-0,24%</b>
0	0	-
0	0	-
<b>0</b>	<b>0</b>	<b>-</b>
<b>5 737</b>	<b>5 723</b>	<b>-0,24%</b>

Cumul Marchandises depuis le 1er Janvier		
2023	2024	Variation
0	0	-
9 935	10 029	0,95%
<b>9 935</b>	<b>10 029</b>	<b>0,95%</b>
0	0	-
0	0	-
<b>0</b>	<b>0</b>	<b>-</b>
<b>9 935</b>	<b>10 029</b>	<b>0,95%</b>

L'ILE-ROUSSE
Régulier National
Régulier International
<b>TOTAL</b>
Hydrocarbures
Ciment
<b>TOTAL</b>
<b>TOTAL</b>

Février		
2023	2024	Variation
10 165	12 661	24,55%
557	707	26,93%
<b>10 722</b>	<b>13 368</b>	<b>24,68%</b>
0	0	-
1 899	2 840	49,55%
<b>1 899</b>	<b>2 840</b>	<b>49,55%</b>
<b>12 621</b>	<b>16 208</b>	<b>28,42%</b>

Cumul Marchandises depuis le 1er Janvier		
2023	2024	Variation
20 173	22 363	10,86%
1 169	1 080	-7,61%
<b>21 342</b>	<b>23 443</b>	<b>9,84%</b>
0	0	-
3 511	5 179	47,51%
<b>3 511</b>	<b>5 179</b>	<b>47,51%</b>
<b>24 853</b>	<b>28 622</b>	<b>15,17%</b>

PORTO-VECCHIO
Régulier National
Régulier International
<b>TOTAL</b>
Hydrocarbures
Ciment
<b>TOTAL</b>
<b>TOTAL</b>

Février		
2023	2024	Variation
15 125	19 034	25,84%
0	1 320	-
<b>15 125</b>	<b>20 354</b>	<b>34,57%</b>
0	0	-
2 866	2 362	-17,59%
<b>2 866</b>	<b>2 362</b>	<b>-17,59%</b>
<b>17 991</b>	<b>22 716</b>	<b>26,26%</b>

Cumul Marchandises depuis le 1er Janvier		
2023	2024	Variation
28 137	31 579	12,23%
0	1 320	-
<b>28 137</b>	<b>32 899</b>	<b>16,92%</b>
0	0	-
4 753	4 238	-10,84%
<b>4 753</b>	<b>4 238</b>	<b>-10,84%</b>
<b>32 890</b>	<b>37 137</b>	<b>12,91%</b>

PROPRIANO
Régulier National
Régulier International
<b>TOTAL</b>
Hydrocarbures
Ciment
<b>TOTAL</b>
<b>TOTAL</b>

Février		
2023	2024	Variation
6 839	6 672	-2,44%
0	0	-
<b>6 839</b>	<b>6 672</b>	<b>-2,44%</b>
0	1 599	-
0	0	-
<b>0</b>	<b>1 599</b>	<b>-</b>
<b>6 839</b>	<b>8 271</b>	<b>20,94%</b>

Cumul Marchandises depuis le 1er Janvier		
2023	2024	Variation
12 336	12 286	-0,41%
0	0	-
<b>12 336</b>	<b>12 286</b>	<b>-0,41%</b>
0	1 599	-
0	0	-
<b>0</b>	<b>1 599</b>	<b>-</b>
<b>12 336</b>	<b>13 885</b>	<b>12,56%</b>

# PORTS DE COMMERCE DE CORSE

février 2024

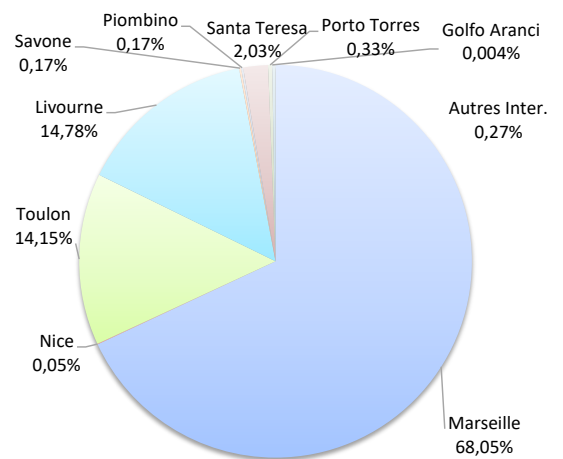
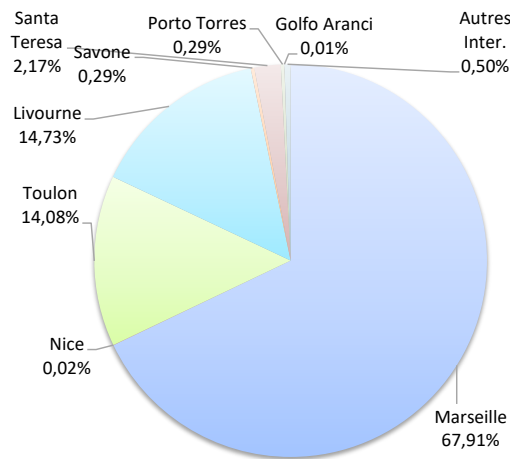
## MARCHANDISES

	Février			Cumul Marchandises depuis le 1er Janvier		
	2023	2024	Variation	2023	2024	Variation
Régulier National	198 435	216 184	8,94%	395 232	405 418	2,58%
Régulier Internat°	44 069	47 420	7,60%	79 637	87 501	9,87%
<b>TOTAL</b>	<b>242 504</b>	<b>263 604</b>	<b>8,70%</b>	<b>474 869</b>	<b>492 919</b>	<b>3,80%</b>
Croisières	0	0	-	0	0	-
Hydrocarbures	23 889	33 431	39,94%	58 809	74 004	25,84%
Ciment	10 613	11 129	4,86%	19 323	20 191	4,49%
<b>TOTAL</b>	<b>34 502</b>	<b>44 560</b>	<b>29,15%</b>	<b>78 132</b>	<b>94 195</b>	<b>20,56%</b>
<b>TOTAL</b>	<b>277 006</b>	<b>308 164</b>	<b>11,25%</b>	<b>553 001</b>	<b>587 114</b>	<b>6,17%</b>

### LIGNES REGULIERS NAT° ET INTERNAT°

Lignes	Marchandises	Variation n-1
Marseille	179 011	13,05%
Nice	55	30,95%
Toulon	37 118	-7,27%
Autres Corse	0	-100,00%
Livourne	38 816	3,86%
Savone	775	134,85%
Piombino	0	-
Santa Teresa	5 723	-0,24%
Porto Torres	766	-0,24%
Golfo Aranci	20	-56,52%
Autres Inter.	1 320	-

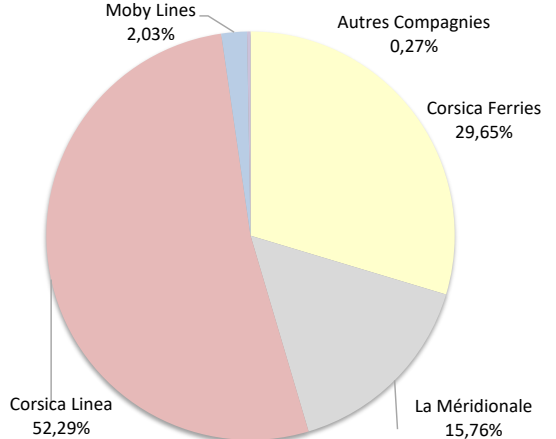
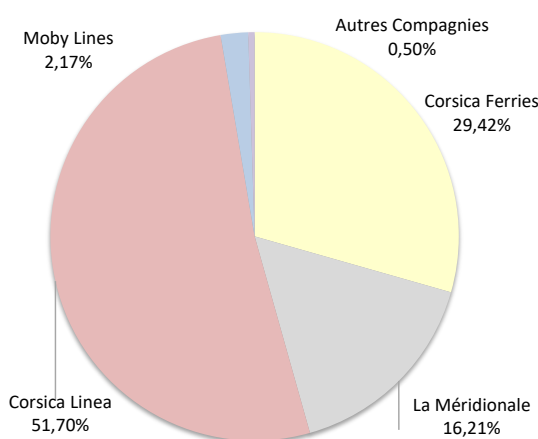
Lignes	Marchandises	Variation n-1
Marseille	335 417	7,82%
Nice	240	238,03%
Toulon	69 761	-16,98%
Autres Corse	0	-100,00%
Livourne	72 830	7,26%
Savone	824	0,73%
Piombino	844	-
Santa Teresa	10 029	0,95%
Porto Torres	1 634	75,13%
Golfo Aranci	20	-59,18%
Autres Inter.	1 320	-



### COMPAGNIES REGULIERS NAT° et INTERNAT°

Compagnies	Marchandises	Variation n-1
Corsica Ferries	77 550	-1,08%
La Méridionale	42 733	12,93%
Corsica Linea	136 278	13,07%
Moby Lines	5 723	-0,24%
Autres Compagnies	1 320	-

Compagnies	Marchandises	Variation n-1
Corsica Ferries	146 153	-4,98%
La Méridionale	77 682	2,69%
Corsica Linea	257 735	9,45%
Moby Lines	10 029	0,95%
Autres Compagnies	1 320	-



MARCHANDISES

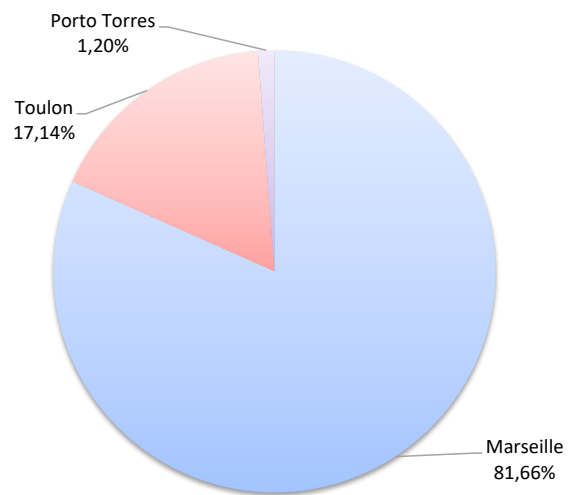
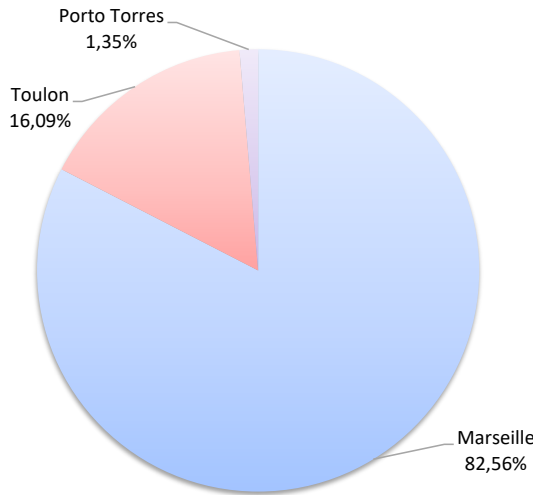
	Février		
	2023	2024	Variation
Régulier National	63 845	63 027	-1,28%
Régulier Internat°	721	766	6,24%
<b>TOTAL</b>	<b>64 566</b>	<b>63 793</b>	<b>-1,20%</b>
Croisières	0	0	-
Hydrocarbures	6 509	10 788	65,74%
Ciment	2 561	3 354	30,96%
<b>TOTAL</b>	<b>9 070</b>	<b>14 142</b>	<b>55,92%</b>
<b>TOTAL</b>	<b>73 636</b>	<b>77 935</b>	<b>5,84%</b>

	Cumul Marchandises depuis le 1er Janvier		
	2023	2024	Variation
Régulier National	123 881	119 456	-3,57%
Régulier Internat°	1 071	1 634	52,57%
<b>TOTAL</b>	<b>124 952</b>	<b>121 090</b>	<b>-3,09%</b>
Croisières	0	0	-
Hydrocarbures	20 949	24 461	16,76%
Ciment	4 005	6 000	49,81%
<b>TOTAL</b>	<b>24 954</b>	<b>30 461</b>	<b>22,07%</b>
<b>TOTAL</b>	<b>149 906</b>	<b>151 551</b>	<b>1,10%</b>

LIGNES  
REGULIERS NAT° ET INTERNAT°

Lignes	Marchandises	Variation n-1
Marseille	52 094	6,69%
Toulon	10 933	-27,19%
Savone	0	-100,00%
Porto Torres	766	31,39%

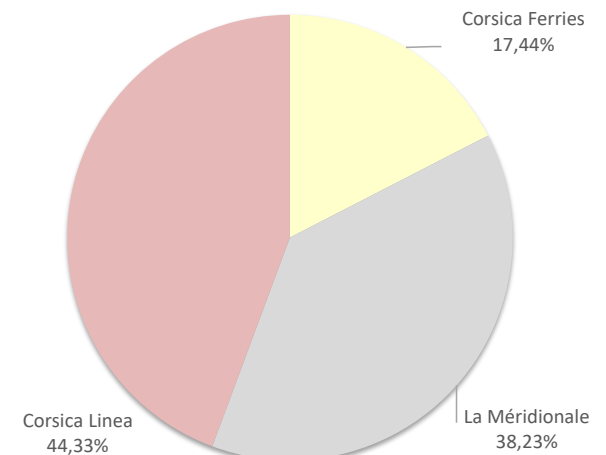
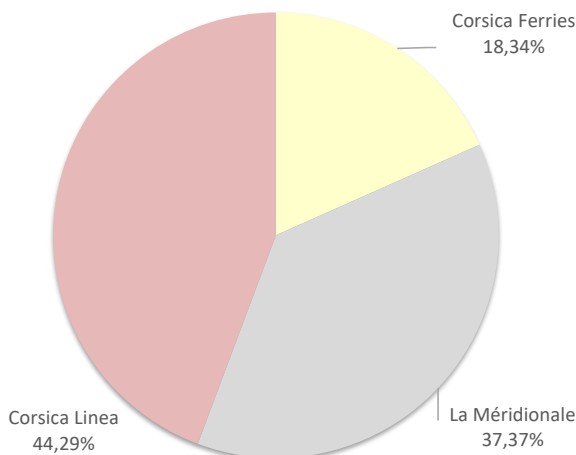
Lignes	Marchandises	Variation n-1
Marseille	99 974	3,52%
Toulon	19 482	-28,64%
Savone	0	-100,00%
Porto Torres	1 634	75,13%



COMPAGNIES  
REGULIERS NAT° ET INTERNAT°

Compagnies	Marchandises	Variation n-1
Corsica Ferries	11 699	-25,66%
La Méridionale	23 840	3,65%
Corsica Linea	28 254	9,39%

Compagnies	Marchandises	Variation n-1
Corsica Ferries	21 116	-25,58%
La Méridionale	46 291	-4,23%
Corsica Linea	53 683	11,28%



MARCHANDISES

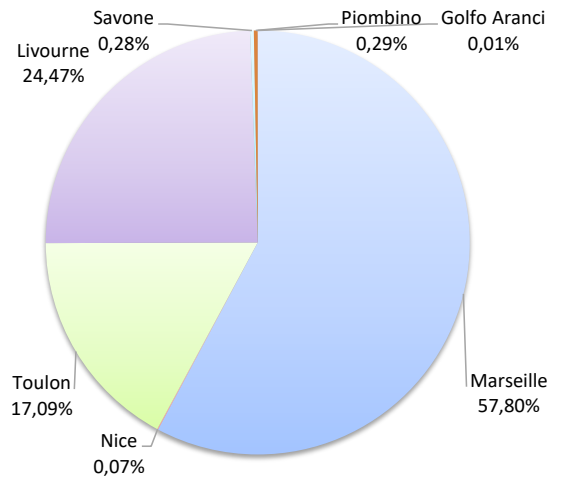
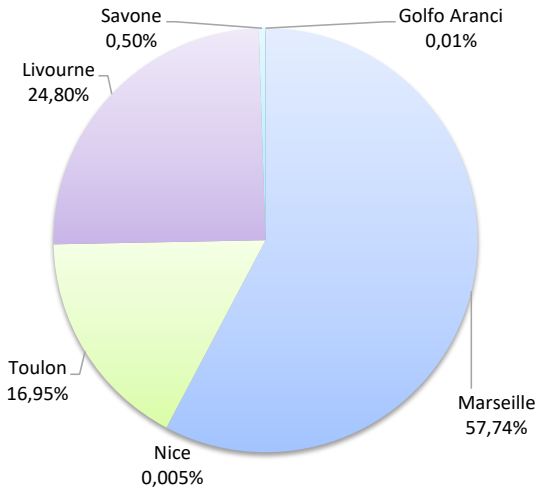
	Février		
	2023	2024	Variation
Régulier National	102 461	114 790	12,03%
Régulier Internat°	37 054	38 904	4,99%
<b>TOTAL</b>	<b>139 515</b>	<b>153 694</b>	<b>10,16%</b>
Croisières	0	0	-
Hydrocarbures	17 380	21 044	21,08%
Ciment	3 287	2 573	-21,72%
<b>TOTAL</b>	<b>20 667</b>	<b>23 617</b>	<b>14,27%</b>
<b>TOTAL</b>	<b>160 182</b>	<b>177 311</b>	<b>10,69%</b>

	Cumul Marchandises depuis le 1er Janvier		
	2023	2024	Variation
Régulier National	210 705	219 734	4,29%
Régulier Internat°	67 462	73 438	8,86%
<b>TOTAL</b>	<b>278 167</b>	<b>293 172</b>	<b>5,39%</b>
Croisières	0	0	-
Hydrocarbures	37 860	47 944	26,63%
Ciment	7 054	4 774	-32,32%
<b>TOTAL</b>	<b>44 914</b>	<b>52 718</b>	<b>17,38%</b>
<b>TOTAL</b>	<b>323 081</b>	<b>345 890</b>	<b>7,06%</b>

LIGNES  
REGULIERS NAT° ET INTERNAT°

Lignes	Marchandises	Variation n-1
Marseille	88 739	14,19%
Nice	7	-75,00%
Toulon	26 044	5,34%
Livourne	38 109	3,51%
Savone	775	303,65%
Piombino	0	-
Golfo Aranci	20	-56,52%

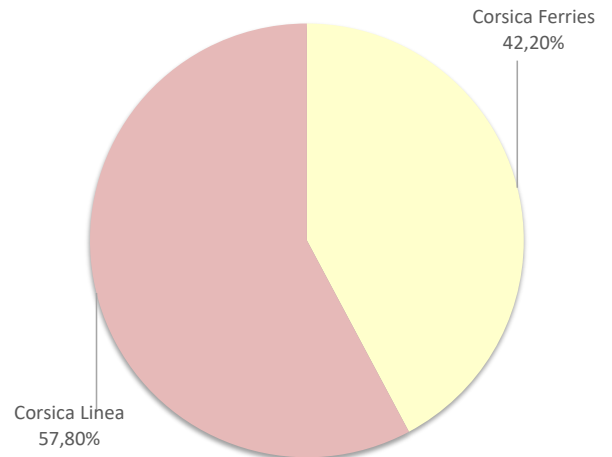
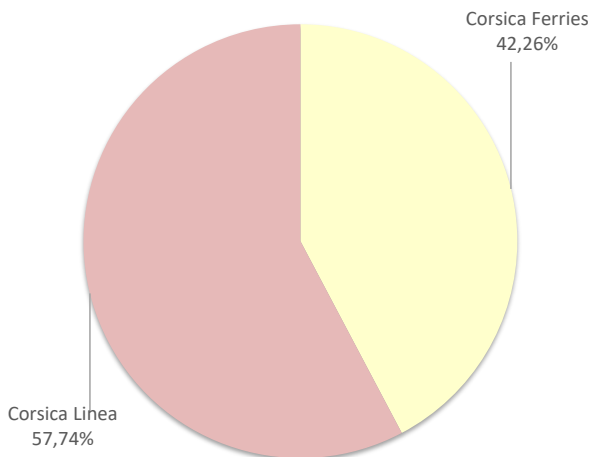
Lignes	Marchandises	Variation n-1
Marseille	169 451	9,58%
Nice	192	392,31%
Toulon	50 091	-10,59%
Livourne	71 750	7,52%
Savone	824	21,18%
Piombino	844	-
Golfo Aranci	20	-59,18%



COMPAGNIES  
REGULIERS NAT° ET INTERNAT°

Compagnies	Marchandises	Variation n-1
Corsica Ferries	64 955	5,09%
Corsica Linea	88 739	14,19%

Compagnies	Marchandises	Variation n-1
Corsica Ferries	123 721	0,16%
Corsica Linea	169 451	9,58%



PORT DE COMMERCE DE BONIFACIO

février 2024

MARCHANDISES

	Février			Cumul Marchandises depuis le 1er Janvier		
	2023	2024	Variation	2023	2024	Variation
Régulier National	0	0	-	0	0	-
Régulier Internat°	5 737	5 723	-0,24%	9 935	10 029	0,95%
<b>TOTAL</b>	<b>5 737</b>	<b>5 723</b>	<b>-0,24%</b>	<b>9 935</b>	<b>10 029</b>	<b>0,95%</b>
Croisières	0	0	-	0	0	-
Hydrocarbures	0	0	-	0	0	-
Ciment	0	0	-	0	0	-
<b>TOTAL</b>	<b>0</b>	<b>0</b>	<b>-</b>	<b>0</b>	<b>0</b>	<b>-</b>
<b>TOTAL</b>	<b>5 737</b>	<b>5 723</b>	<b>-0,24%</b>	<b>9 935</b>	<b>10 029</b>	<b>0,95%</b>

**LIGNES**  
REGULIERS NAT° ET INTERNAT°

Lignes	Marchandises	Variation n-1
Santa Teresa	5 723	-0,24%

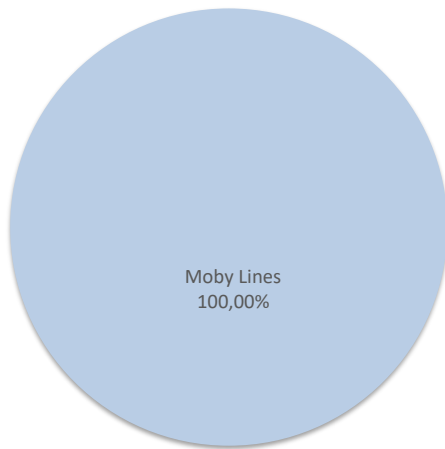


Lignes	Marchandises	Variation n-1
Santa Teresa	10 029	0,95%

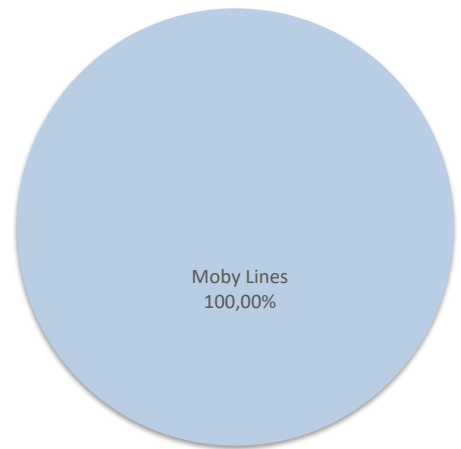


**COMPAGNIES**  
REGULIERS NAT° ET INTERNAT°

Compagnies	Marchandises	Variation n-1
Moby Lines	5 723	-0,24%



Compagnies	Marchandises	Variation n-1
Moby Lines	10 029	0,95%



# PORT DE COMMERCE DE L'ILE-ROUSSE

février 2024

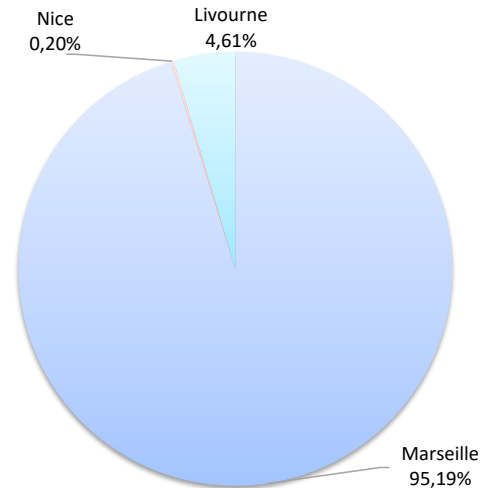
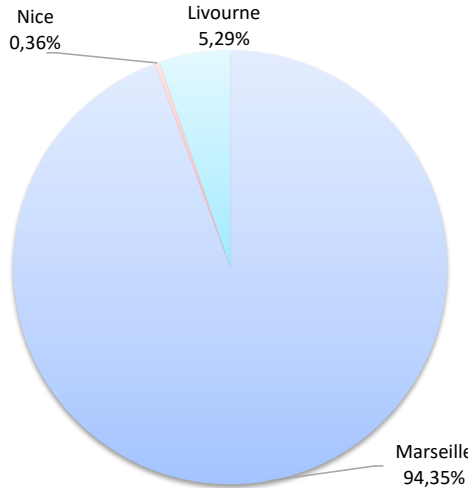
## MARCHANDISES

	Février			Cumul Marchandises depuis le 1er Janvier		
	2023	2024	Variation	2023	2024	Variation
Régulier National	10 165	12 661	24,55%	20 173	22 363	10,86%
Régulier Internat°	557	707	26,93%	1 169	1 080	-7,61%
<b>TOTAL</b>	<b>10 722</b>	<b>13 368</b>	<b>24,68%</b>	<b>21 342</b>	<b>23 443</b>	<b>9,84%</b>
<b>dont MD</b>	<b>589</b>	<b>507</b>	<b>-13,92%</b>	<b>1436</b>	<b>1121</b>	<b>-21,94%</b>
Croisières	0	0	-	0	0	-
Hydrocarbures	0	0	-	0	0	-
Ciment	1 899	2 840	49,55%	3 511	5 179	47,51%
<b>TOTAL</b>	<b>1 899</b>	<b>2 840</b>	<b>49,55%</b>	<b>3 511</b>	<b>5 179</b>	<b>47,51%</b>
<b>TOTAL</b>	<b>12 621</b>	<b>16 208</b>	<b>28,42%</b>	<b>24 853</b>	<b>28 622</b>	<b>15,17%</b>

### LIGNES REGULIERS NAT° ET INTERNAT°

Lignes	Marchandises	Variation n-1
Marseille	12 613	24,57%
Nice	48	242,86%
Toulon	0	-
Autres Corse	0	-100,00%
Livourne	707	26,93%

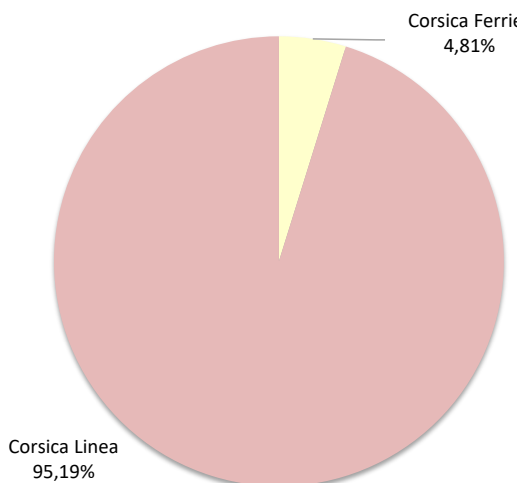
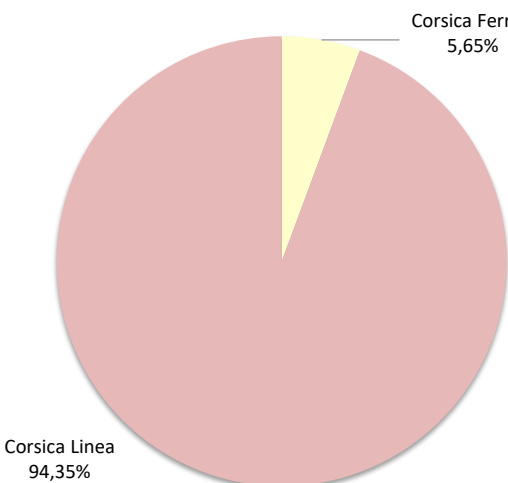
Lignes	Marchandises	Variation n-1
Marseille	22 315	11,30%
Nice	48	50,00%
Toulon	0	-100,00%
Autres Corse	0	-100,00%
Livourne	1 080	-7,61%



### COMPAGNIES REGULIERS NAT° ET INTERNAT°

Compagnies	Marchandises	Variation n-1
Corsica Ferries	755	32,22%
Corsica Linea	12 613	24,25%

Compagnies	Marchandises	Variation n-1
Corsica Ferries	1 128	-10,97%
Corsica Linea	22 315	11,16%



# PORT DE COMMERCE DE PORTO-VECCHIO

février 2024

## MARCHANDISES

	Février		
	2023	2024	Variation
Régulier National	15 125	19 034	25,84%
Régulier Internat°	0	1 320	-
<b>TOTAL</b>	<b>15 125</b>	<b>20 354</b>	<b>34,57%</b>

	Cumul Marchandises depuis le 1er Janvier		
	2023	2024	Variation
Régulier National	28 137	31 579	12,23%
Régulier Internat°	0	1 320	-
<b>TOTAL</b>	<b>28 137</b>	<b>32 899</b>	<b>16,92%</b>

Croisières	0	0	-
------------	---	---	---

Croisières	0	0	-
------------	---	---	---

Hydrocarbures	0	0	-
Ciment	2 866	2 362	-17,59%
<b>TOTAL</b>	<b>2 866</b>	<b>2 362</b>	<b>-17,59%</b>

Hydrocarbures	0	0	-
Ciment	4 753	4 238	-10,84%
<b>TOTAL</b>	<b>4 753</b>	<b>4 238</b>	<b>-10,84%</b>

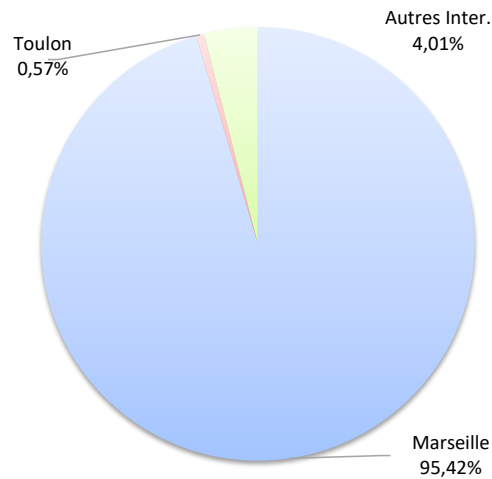
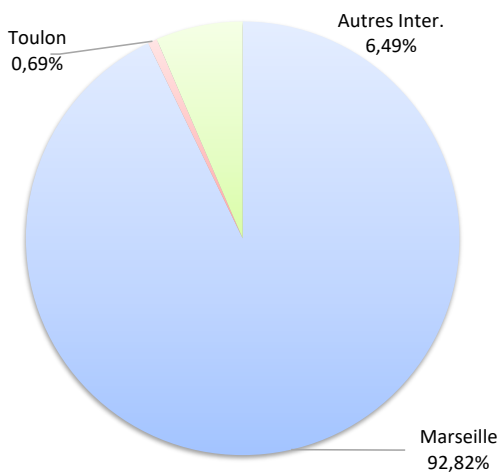
<b>TOTAL</b>	<b>17 991</b>	<b>22 716</b>	<b>26,26%</b>
--------------	---------------	---------------	---------------

<b>TOTAL</b>	<b>32 890</b>	<b>37 137</b>	<b>12,91%</b>
--------------	---------------	---------------	---------------

Lignes	Marchandises	Variation n-1
Marseille	18 893	27,32%
Toulon	141	-50,70%
Autres Inter.	1 320	-

Lignes	Marchandises	Variation n-1
Marseille	31 391	14,16%
Toulon	188	-70,58%
Autres Inter.	1 320	-

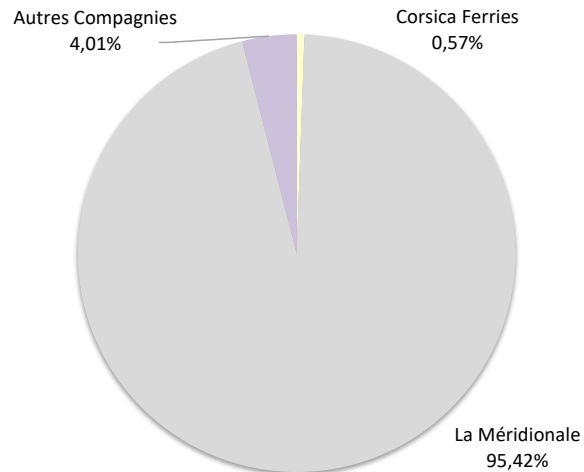
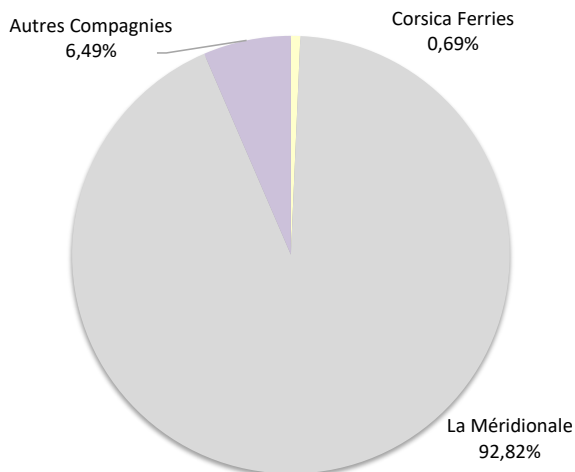
**LIGNES**  
REGULIERS NAT° ET INTERNAT°



**COMPAGNIES**  
REGULIERS NAT° ET INTERNAT°

Compagnies	Marchandises	Variation n-1
Corsica Ferries	141	-50,70%
La Méridionale	18 893	27,32%
Autres Compagnies	1 320	-

Compagnies	Marchandises	Variation n-1
Corsica Ferries	188	-70,58%
La Méridionale	31 391	14,94%
Autres Compagnies	1 320	-



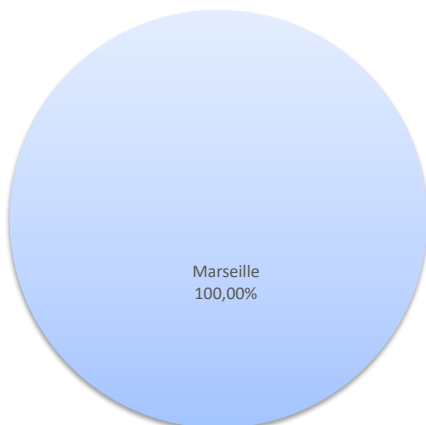


MARCHANDISES

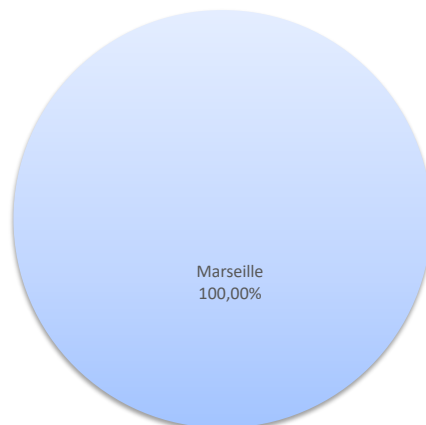
	Février			Cumul Marchandises depuis le 1er Janvier		
	2023	2024	Variation	2023	2024	Variation
Régulier National	6 839	6 672	-2,44%	12 336	12 286	-0,41%
Régulier Internat°	0	0	-	0	0	-
<b>TOTAL</b>	<b>6 839</b>	<b>6 672</b>	<b>-2,44%</b>	<b>12 336</b>	<b>12 286</b>	<b>-0,41%</b>
Croisières	0	0	-	0	0	-
Hydrocarbures (Bitume)	0	1 599	-	0	1 599	-
Ciment	0	0	-	0	0	-
<b>TOTAL</b>	<b>0</b>	<b>1 599</b>	<b>-</b>	<b>0</b>	<b>1 599</b>	<b>-</b>
<b>TOTAL</b>	<b>6 839</b>	<b>8 271</b>	<b>20,94%</b>	<b>12 336</b>	<b>13 885</b>	<b>12,56%</b>

**LIGNES**  
REGULIERS NAT° ET INTERNAT°

Lignes	Marchandises	Variation n-1
Marseille	6 672	-2,44%

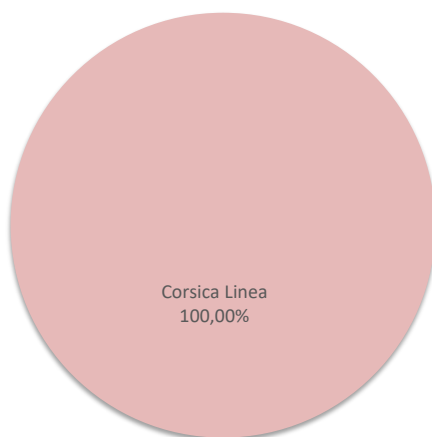


Lignes	Marchandises	Variation n-1
Marseille	12 286	-0,41%



**COMPAGNIES**  
REGULIERS NAT° ET INTERNAT°

Compagnies	Marchandises	Variation n-1
Corsica Linea	6 672	-2,44%



Compagnies	Marchandises	Variation n-1
Corsica Linea	12 286	-0,41%

