

**Ports de Commerce de Corse**

**Porti di Commerciù di Corsica**

**Mensuel**

***U Misincu***

**Trafic Passagers**

***Trafficu Passageri***

janvier 2024

ghjennaghju 2024

# PORTS DE COMMERCE DE CORSE

janvier 2024

## PASSAGERS

TOTAL PORTS	Trafic passagers du 1er au 31 janvier			Cumul passagers depuis le 1er Janvier		
	2023	2024	Variation	2023	2024	Variation
Régulier National	67 423	70 438	4,47%	67 423	70 438	4,47%
Régulier Internat°	17 286	16 135	-6,66%	17 286	16 135	-6,66%
<b>TOTAL</b>	<b>84 709</b>	<b>86 573</b>	<b>2,20%</b>	<b>84 709</b>	<b>86 573</b>	<b>2,20%</b>
Croisières	0	0	-	0	0	-
<b>TOTAL</b>	<b>84 709</b>	<b>86 573</b>	<b>2,20%</b>	<b>84 709</b>	<b>86 573</b>	<b>2,20%</b>

AJACCIO	Trafic passagers du 1er au 31 janvier			Cumul passagers depuis le 1er Janvier		
	2023	2024	Variation	2023	2024	Variation
Régulier National	22 995	22 969	-0,11%	22 995	22 969	-0,11%
Régulier Internat°	663	787	18,70%	663	787	18,70%
<b>TOTAL</b>	<b>23 658</b>	<b>23 756</b>	<b>0,41%</b>	<b>23 658</b>	<b>23 756</b>	<b>0,41%</b>
Croisières	0	0	-	0	0	-
<b>TOTAL</b>	<b>23 658</b>	<b>23 756</b>	<b>0,41%</b>	<b>23 658</b>	<b>23 756</b>	<b>0,41%</b>

BASTIA	Trafic passagers du 1er au 31 janvier			Cumul passagers depuis le 1er Janvier		
	2023	2024	Variation	2023	2024	Variation
Régulier National	34 853	36 388	4,40%	34 853	36 388	4,40%
Régulier Internat°	11 046	10 971	-0,68%	11 046	10 971	-0,68%
<b>TOTAL</b>	<b>45 899</b>	<b>47 359</b>	<b>3,18%</b>	<b>45 899</b>	<b>47 359</b>	<b>3,18%</b>
Croisières	0	0	-	0	0	-
<b>TOTAL</b>	<b>45 899</b>	<b>47 359</b>	<b>3,18%</b>	<b>45 899</b>	<b>47 359</b>	<b>3,18%</b>

BONIFACIO	Trafic passagers du 1er au 31 janvier			Cumul passagers depuis le 1er Janvier		
	2023	2024	Variation	2023	2024	Variation
Régulier National	0	0	-	0	0	-
Régulier Internat°	5 379	4 266	-20,69%	5 379	4 266	-20,69%
<b>TOTAL</b>	<b>5 379</b>	<b>4 266</b>	<b>-20,69%</b>	<b>5 379</b>	<b>4 266</b>	<b>-20,69%</b>
Croisières	0	0	-	0	0	-
<b>TOTAL</b>	<b>5 379</b>	<b>4 266</b>	<b>-20,69%</b>	<b>5 379</b>	<b>4 266</b>	<b>-20,69%</b>

L'ILE-ROUSSE	Trafic passagers du 1er au 31 janvier			Cumul passagers depuis le 1er Janvier		
	2023	2024	Variation	2023	2024	Variation
Régulier National	3 803	3 055	-19,67%	3 803	3 055	-19,67%
Régulier Internat°	198	111	-43,94%	198	111	-43,94%
<b>TOTAL</b>	<b>4 001</b>	<b>3 166</b>	<b>-20,87%</b>	<b>4 001</b>	<b>3 166</b>	<b>-20,87%</b>
Croisières	0	0	-	0	0	-
<b>TOTAL</b>	<b>4 001</b>	<b>3 166</b>	<b>-20,87%</b>	<b>4 001</b>	<b>3 166</b>	<b>-20,87%</b>

PORTO-VECCHIO	Trafic passagers du 1er au 31 janvier			Cumul passagers depuis le 1er Janvier		
	2023	2024	Variation	2023	2024	Variation
Régulier National	3 572	4 305	20,52%	3 572	4 305	20,52%
Régulier Internat°	0	0	-	0	0	-
<b>TOTAL</b>	<b>3 572</b>	<b>4 305</b>	<b>20,52%</b>	<b>3 572</b>	<b>4 305</b>	<b>20,52%</b>
Croisières	0	0	-	0	0	-
<b>TOTAL</b>	<b>3 572</b>	<b>4 305</b>	<b>20,52%</b>	<b>3 572</b>	<b>4 305</b>	<b>20,52%</b>

PROPRIANO	Trafic passagers du 1er au 31 janvier			Cumul passagers depuis le 1er Janvier		
	2023	2024	Variation	2023	2024	Variation
Régulier National	2 200	3 721	69,14%	2 200	3 721	69,14%
Régulier Internat°	0	0	-	0	0	-
<b>TOTAL</b>	<b>2 200</b>	<b>3 721</b>	<b>69,14%</b>	<b>2 200</b>	<b>3 721</b>	<b>69,14%</b>
Croisières	0	0	-	0	0	-
<b>TOTAL</b>	<b>2 200</b>	<b>3 721</b>	<b>69,14%</b>	<b>2 200</b>	<b>3 721</b>	<b>69,14%</b>

# PORTS DE COMMERCE DE CORSE

janvier 2024

## PASSAGERS

Régulier National
Régulier Internat°
<b>TOTAL</b>
<b>Croisières</b>
<b>TOTAL</b>

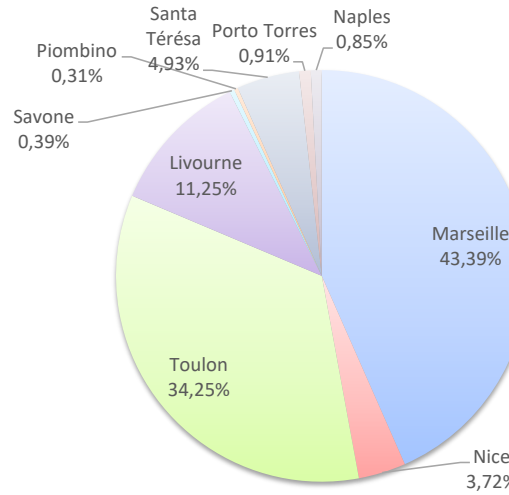
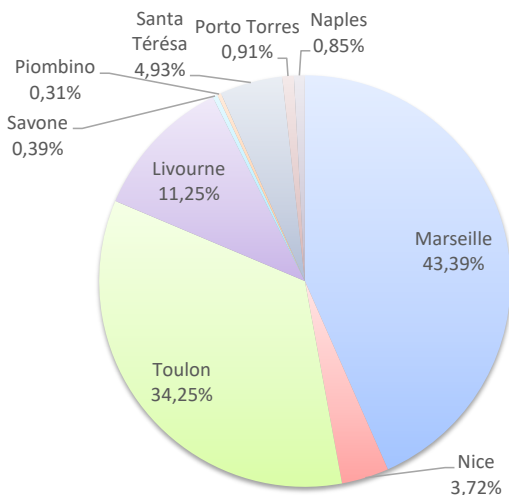
Trafic passagers du 1er au 31 janvier		
2023	2024	Variation
67 423	70 438	4,47%
17 286	16 135	-6,66%
<b>84 709</b>	<b>86 573</b>	<b>2,20%</b>
<b>0</b>	<b>0</b>	<b>-</b>
<b>84 709</b>	<b>86 573</b>	<b>2,20%</b>

Cumul passagers depuis le 1er Janvier		
2023	2024	Variation
67 423	70 438	4,47%
17 286	16 135	-6,66%
<b>84 709</b>	<b>86 573</b>	<b>2,20%</b>
<b>0</b>	<b>0</b>	<b>-</b>
<b>84 709</b>	<b>86 573</b>	<b>2,20%</b>

## LIGNES

Lignes	Passagers	Variation n-1
Marseille	37 564	26,52%
Nice	3 220	5,82%
Toulon	29 654	-14,52%
Livourne	9 738	-5,50%
Savone	339	-63,47%
Piombino	265	-
Santa Térésa	4 266	-20,69%
Porto Torres	787	-20,69%
Golfo Aranci	0	-100,00%
Naples	740	-

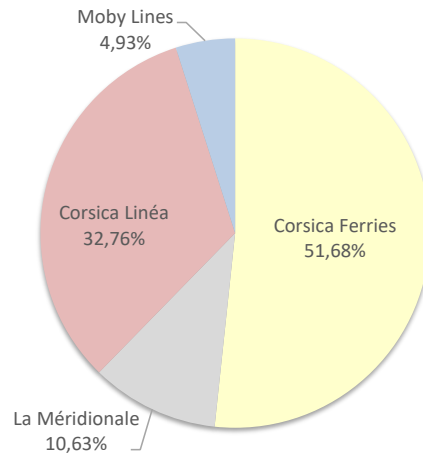
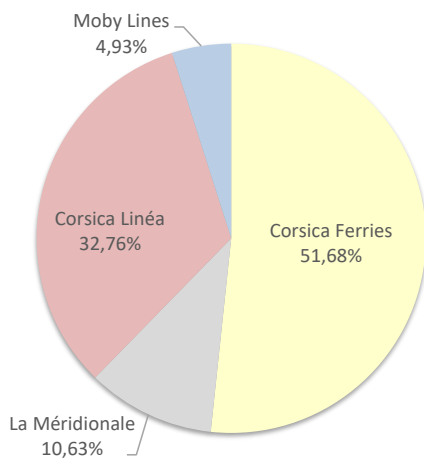
Lignes	Passagers	Variation n-1
Marseille	37 564	26,52%
Nice	3 220	5,82%
Toulon	29 654	-14,52%
Livourne	9 738	-5,50%
Savone	339	-63,47%
Piombino	265	-
Santa Térésa	4 266	-20,69%
Porto Torres	787	18,70%
Golfo Aranci	0	-100,00%
Naples	740	-



## COMPAGNIES

Compagnies	Passagers	Variation n-1
Corsica Ferries	44 743	-9,87%
La Méridionale	9 202	44,94%
Corsica Linéa	28 362	21,52%
Moby Lines	4 266	-20,69%

Compagnies	Passagers	Variation n-1
Corsica Ferries	44 743	-9,87%
La Méridionale	9 202	44,94%
Corsica Linéa	28 362	21,52%
Moby Lines	4 266	-20,69%



PASSAGERS

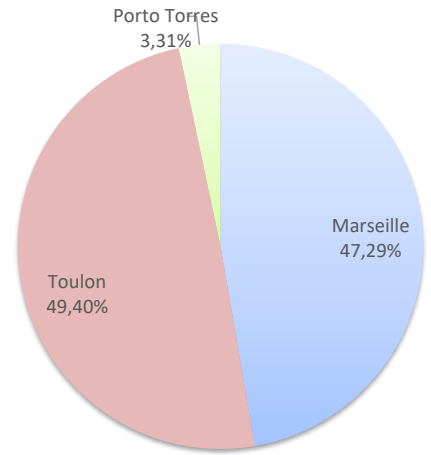
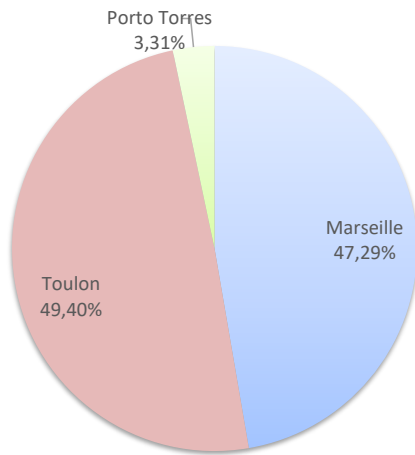
	Trafic passagers du 1er au 31 janvier		
	2023	2024	Variation
Régulier National	22 995	22 969	-0,11%
Régulier Internat°	663	787	18,70%
<b>TOTAL</b>	<b>23 658</b>	<b>23 756</b>	<b>0,41%</b>
Croisières	0	0	-
<b>TOTAL</b>	<b>23 658</b>	<b>23 756</b>	<b>0,41%</b>

	Cumul passagers depuis le 1er Janvier		
	2023	2024	Variation
Régulier National	22 995	22 969	-0,11%
Régulier Internat°	663	787	18,70%
<b>TOTAL</b>	<b>23 658</b>	<b>23 756</b>	<b>0,41%</b>
Croisières	0	0	-
<b>TOTAL</b>	<b>23 658</b>	<b>23 756</b>	<b>0,41%</b>

LIGNES

Lignes	Passagers	Variation n-1
Marseille	11 234	29,35%
Toulon	11 735	-17,99%
Porto Torres	787	18,70%

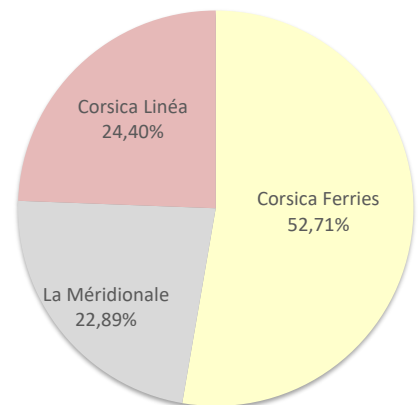
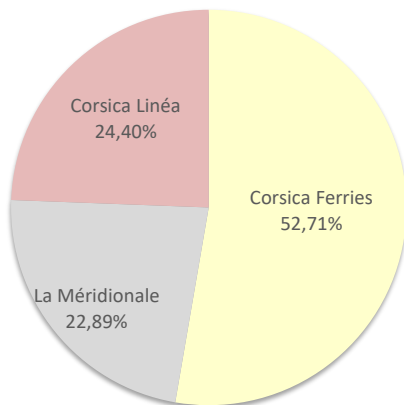
Lignes	Passagers	Variation n-1
Marseille	11 234	29,35%
Toulon	11 735	-17,99%
Porto Torres	787	18,70%



COMPAGNIES

Compagnies	Passagers	Variation n-1
Corsica Ferries	12 522	-16,37%
La Méridionale	5 438	33,35%
Corsica Linéa	5 796	25,81%

Compagnies	Passagers	Variation n-1
Corsica Ferries	12 522	-16,37%
La Méridionale	5 438	33,35%
Corsica Linéa	5 796	25,81%



# PORT DE COMMERCE DE BASTIA

janvier 2024

## PASSAGERS

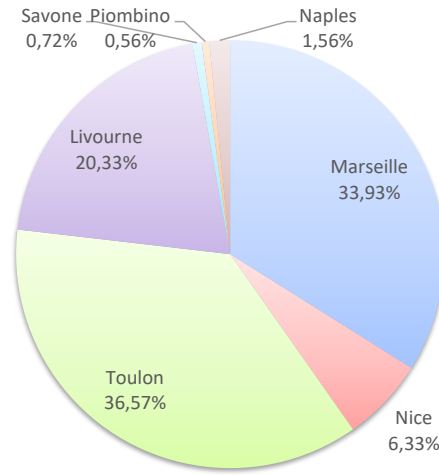
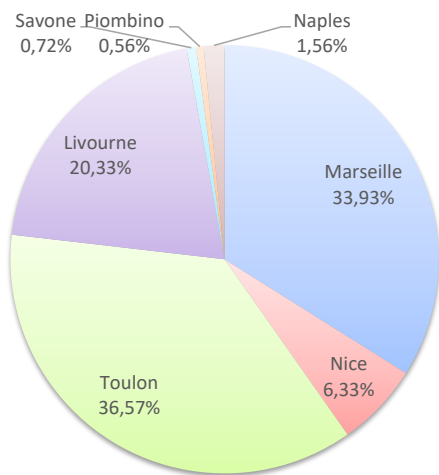
	Trafic passagers du 1er au 31 janvier		
	2023	2024	Variation
Régulier National	34 853	36 388	4,40%
Régulier Internat°	11 046	10 971	-0,68%
<b>TOTAL</b>	<b>45 899</b>	<b>47 359</b>	<b>3,18%</b>
Croisières	0	0	-
<b>TOTAL</b>	<b>45 899</b>	<b>47 359</b>	<b>3,18%</b>

	Cumul passagers depuis le 1er Janvier		
	2023	2024	Variation
Régulier National	34 853	36 388	4,40%
Régulier Internat°	11 046	10 971	-0,68%
<b>TOTAL</b>	<b>45 899</b>	<b>47 359</b>	<b>3,18%</b>
Croisières	0	0	-
<b>TOTAL</b>	<b>45 899</b>	<b>47 359</b>	<b>3,18%</b>

## LIGNES

Lignes	Passagers	Variation n-1
Marseille	16 068	20,56%
Nice	3 000	46,56%
Toulon	17 320	-11,08%
Livourne	9 627	-4,75%
Savone	339	-63,47%
Piombino	265	-
Golfo Aranci	0	-100,00%
Naples	740	-

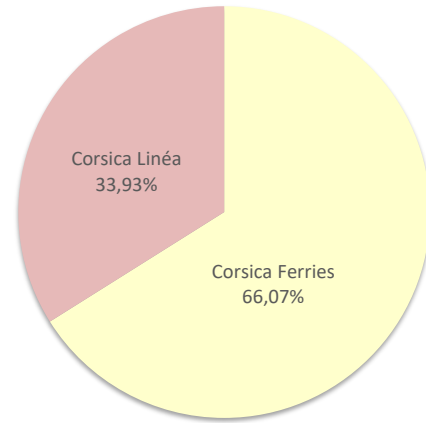
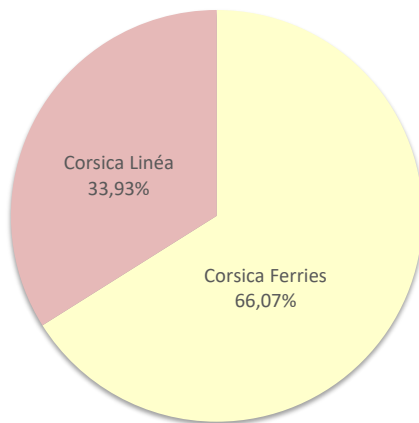
Lignes	Passagers	Variation n-1
Marseille	16 068	20,56%
Nice	3 000	46,56%
Toulon	17 320	-11,08%
Livourne	9 627	-4,75%
Savone	339	-63,47%
Piombino	265	-
Golfo Aranci	0	-100,00%
Naples	740	-



## COMPAGNIES

Compagnies	Passagers	Variation n-1
Corsica Ferries	31 291	-3,93%
Corsica Linéa	16 068	20,56%

Compagnies	Passagers	Variation n-1
Corsica Ferries	31 291	-3,93%
Corsica Linéa	16 068	20,56%



# PORT DE COMMERCE DE BONIFACIO

janvier 2024

## PASSAGERS

	Trafic passagers du 1er au 31 janvier			Cumul passagers depuis le 1er Janvier		
	2023	2024	Variation	2023	2024	Variation
Régulier National	0	0	-	0	0	-
Régulier Internat°	5 379	4 266	-20,69%	5 379	4 266	-20,69%
<b>TOTAL</b>	<b>5 379</b>	<b>4 266</b>	<b>-20,69%</b>	<b>5 379</b>	<b>4 266</b>	<b>-20,69%</b>
Croisières	0	0	-	0	0	-
<b>TOTAL</b>	<b>5 379</b>	<b>4 266</b>	<b>-20,69%</b>	<b>5 379</b>	<b>4 266</b>	<b>-20,69%</b>

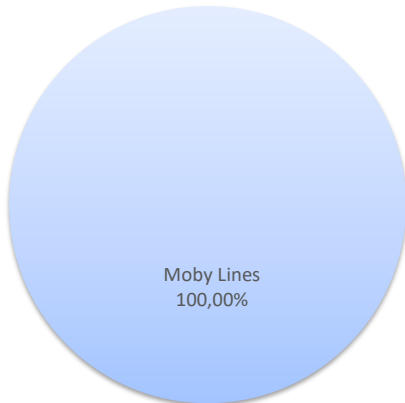
### LIGNES

Lignes	Passagers	Variation n-1	Lignes	Passagers	Variation n-1
Santa Térésa	4 266	-20,69%	Santa Térésa	4 266	-20,69%



### COMPAGNIES

Compagnies	Passagers	Variation n-1	Compagnies	Passagers	Variation n-1
Moby Lines	4 266	-20,69%	Moby Lines	4 266	-20,69%



# PORT DE COMMERCE DE L'ILE-ROUSSE

janvier 2024

## PASSAGERS

Régulier National
Régulier Internat°
<b>TOTAL</b>

Trafic passagers du 1er au 31 janvier		
2023	2024	Variation
3 803	3 055	-19,67%
198	111	-43,94%
<b>4 001</b>	<b>3 166</b>	<b>-20,87%</b>

Cumul passagers depuis le 1er Janvier		
2023	2024	Variation
3 803	3 055	-19,67%
198	111	-43,94%
<b>4 001</b>	<b>3 166</b>	<b>-20,87%</b>

Croisières
------------

<b>0</b>	<b>0</b>	<b>-</b>
----------	----------	----------

<b>0</b>	<b>0</b>	<b>-</b>
----------	----------	----------

<b>TOTAL</b>
--------------

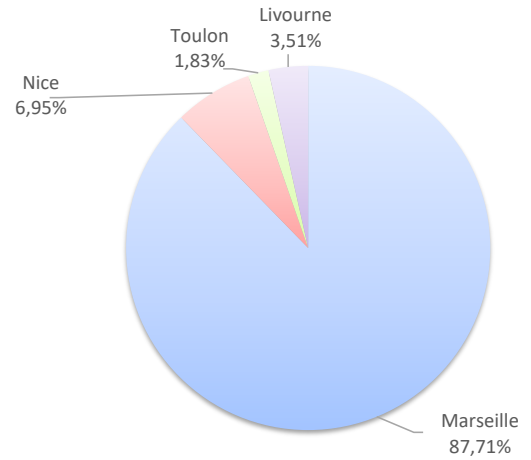
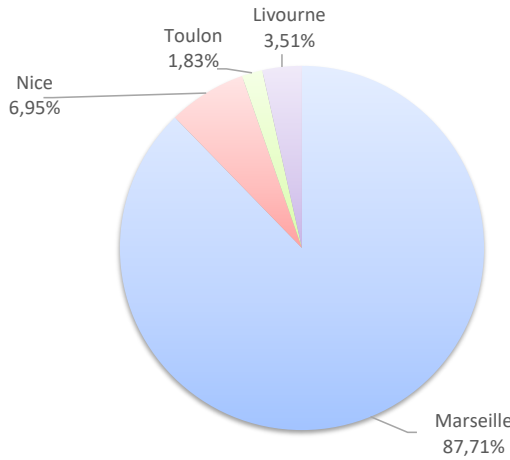
<b>4 001</b>	<b>3 166</b>	<b>-20,87%</b>
--------------	--------------	----------------

<b>4 001</b>	<b>3 166</b>	<b>-20,87%</b>
--------------	--------------	----------------

### LIGNES

Lignes	Passagers	Variation n-1
Marseille	2 777	-1,07%
Nice	220	-77,91%
Toulon	58	-
Livourne	111	-43,94%

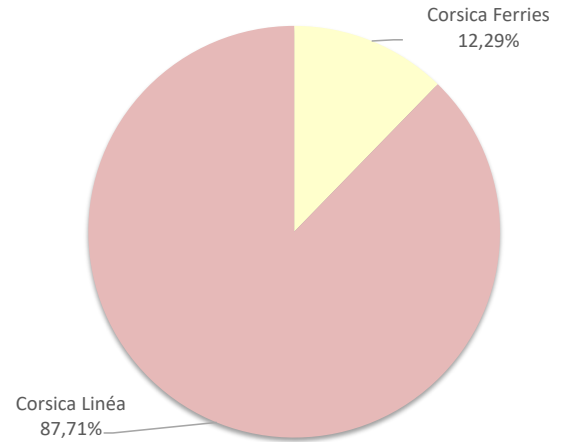
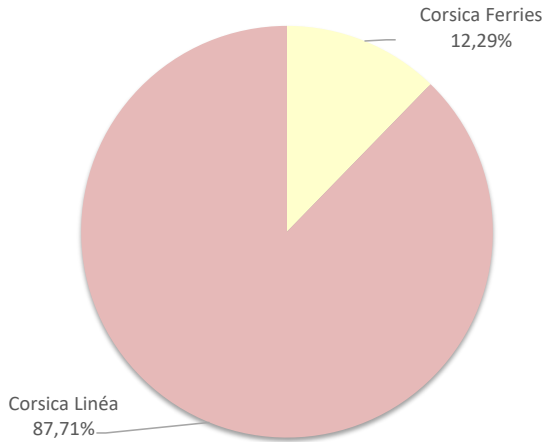
Lignes	Passagers	Variation n-1
Marseille	2 777	-1,07%
Nice	220	-77,91%
Toulon	58	-
Livourne	111	-43,94%



### COMPAGNIES

Compagnies	Passagers	Variation n-1
Corsica Ferries	389	-67,42%
Corsica Linéa	2 777	-1,07%

Compagnies	Passagers	Variation n-1
Corsica Ferries	389	-67,42%
Corsica Linéa	2 777	-1,07%



# PORT DE COMMERCE DE PORTO-VECCHIO

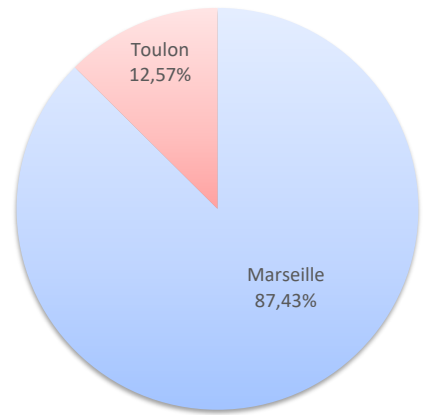
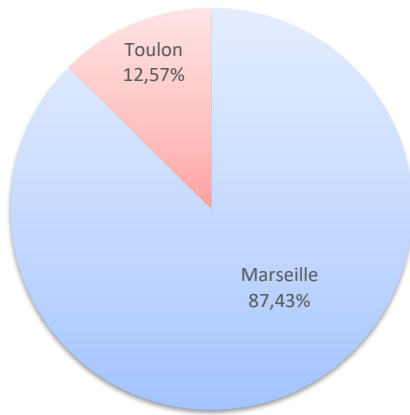
janvier 2024

## PASSAGERS

	Trafic passagers du 1er au 31 janvier			Cumul passagers depuis le 1er Janvier		
	2023	2024	Variation	2023	2024	Variation
Régulier National	3 572	4 305	20,52%	3 572	4 305	20,52%
Régulier Internat°	0	0	-	0	0	-
<b>TOTAL</b>	<b>3 572</b>	<b>4 305</b>	<b>20,52%</b>	<b>3 572</b>	<b>4 305</b>	<b>20,52%</b>
Croisières	0	0	-	0	0	-
<b>TOTAL</b>	<b>3 572</b>	<b>4 305</b>	<b>20,52%</b>	<b>3 572</b>	<b>4 305</b>	<b>20,52%</b>

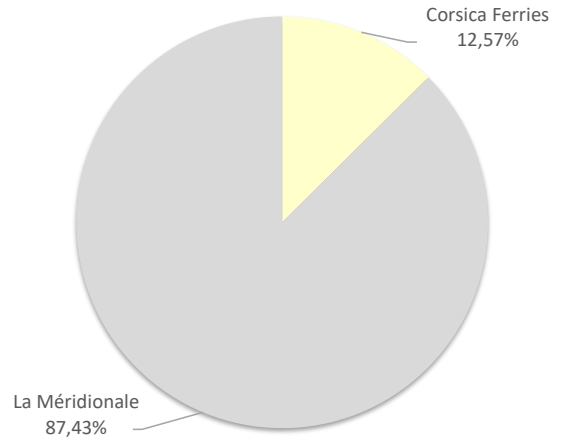
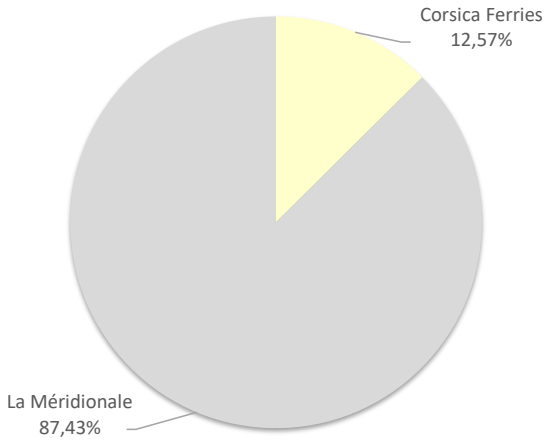
### LIGNES

Lignes	Passagers	Variation n-1	Lignes	Passagers	Variation n-1
Marseille	3 764	41,03%	Marseille	3 764	41,03%
Toulon	541	-40,09%	Toulon	541	-40,09%



### COMPAGNIES

Compagnies	Passagers	Variation n-1	Compagnies	Passagers	Variation n-1
Corsica Ferries	541	-40,09%	Corsica Ferries	541	-40,09%
La Méridionale	3 764	65,74%	La Méridionale	3 764	65,74%
Corsica Linéa	0	-100,00%	Corsica Linéa	0	-100,00%





# PORT DE COMMERCE DE PROPRIANO

janvier 2024

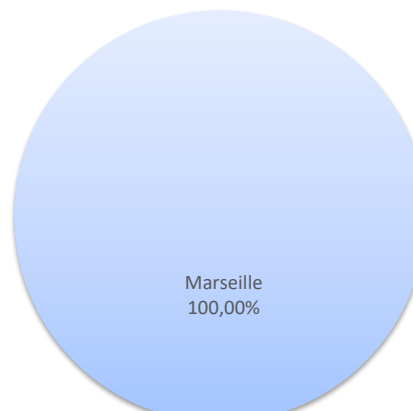
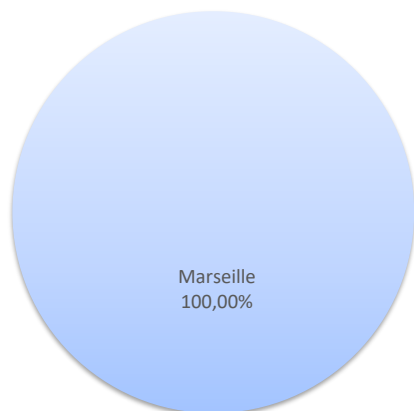
## PASSAGERS

	Trafic passagers du 1er au 31 janvier			Cumul passagers depuis le 1er Janvier		
	2023	2024	Variation	2023	2024	Variation
Régulier National	2 200	3 721	69,14%	2 200	3 721	69,14%
Régulier Internat°	0	0	-	0	0	-
<b>TOTAL</b>	<b>2 200</b>	<b>3 721</b>	<b>69,14%</b>	<b>2 200</b>	<b>3 721</b>	<b>69,14%</b>
Croisières	0	0	-	0	0	-
<b>TOTAL</b>	<b>2 200</b>	<b>3 721</b>	<b>69,14%</b>	<b>2 200</b>	<b>3 721</b>	<b>69,14%</b>

### LIGNES

Lignes	Passagers	Variation n-1
Marseille	3 721	69,14%

Lignes	Passagers	Variation n-1
Marseille	3 721	69,14%



### COMPAGNIES

Compagnies	Passagers	Variation n-1
Corsica Linéa	3 721	69,14%

Compagnies	Passagers	Variation n-1
Corsica Linéa	3 721	69,14%

