

**Ports de Commerce de Corse**

**Porti di Commerciù di Corsica**

**Mensuel**

***U Misincu***

**Traffic Passagers 2023**

***Trafficu Passageri 2023***

décembre 2023

dicembre 2023

# PORTS DE COMMERCE DE CORSE

décembre 2023

## PASSAGERS GLOBAL

TOTAL PORTS	Trafic passagers du 1er au 31 décembre			Cumul passagers depuis le 1er Janvier		
	2022	2023	Variation	2022	2023	Variation
Régulier National	92 353	90 847	-1,63%	2 549 100	2 431 201	-4,63%
Régulier International	21 653	19 392	-10,44%	1 290 882	1 428 856	10,69%
<b>TOTAL</b>	<b>114 006</b>	<b>110 239</b>	<b>-3,30%</b>	<b>3 839 982</b>	<b>3 860 057</b>	<b>0,52%</b>
Croisières	1 430	0	-100,00%	425 534	467 576	9,88%
<b>TOTAL</b>	<b>115 436</b>	<b>110 239</b>	<b>-4,50%</b>	<b>4 265 516</b>	<b>4 327 633</b>	<b>1,46%</b>
AJACCIO	Trafic passagers du 1er au 31 décembre			Cumul passagers depuis le 1er Janvier		
	2022	2023	Variation	2022	2023	Variation
Régulier National	32 406	26 812	-17,26%	915 687	845 737	-7,64%
Régulier International	1 284	824	-35,83%	8 992	6 878	-23,51%
<b>TOTAL</b>	<b>33 690</b>	<b>27 636</b>	<b>-17,97%</b>	<b>924 679</b>	<b>852 615</b>	<b>-7,79%</b>
Croisières	0	0	-	389 154	426 317	9,55%
<b>TOTAL</b>	<b>33 690</b>	<b>27 636</b>	<b>-17,97%</b>	<b>1 313 833</b>	<b>1 278 932</b>	<b>-2,66%</b>
BASTIA	Trafic passagers du 1er au 31 décembre			Cumul passagers depuis le 1er Janvier		
	2022	2023	Variation	2022	2023	Variation
Régulier National	43 750	48 387	10,60%	971 339	950 789	-2,12%
Régulier International	14 815	13 238	-10,64%	1 022 958	1 104 066	7,93%
<b>TOTAL</b>	<b>58 565</b>	<b>61 625</b>	<b>5,22%</b>	<b>1 994 297</b>	<b>2 054 855</b>	<b>3,04%</b>
Croisières	1 430	0	-100,00%	13 758	13 800	0,31%
<b>TOTAL</b>	<b>59 995</b>	<b>61 625</b>	<b>2,72%</b>	<b>2 008 055</b>	<b>2 068 655</b>	<b>3,02%</b>
BONIFACIO	Trafic passagers du 1er au 31 décembre			Cumul passagers depuis le 1er Janvier		
	2022	2023	Variation	2022	2023	Variation
Régulier National	0	0	-	0	0	-
Régulier International	5 419	5 285	-2,47%	225 663	248 335	10,05%
<b>TOTAL</b>	<b>5 419</b>	<b>5 285</b>	<b>-2,47%</b>	<b>225 663</b>	<b>248 335</b>	<b>10,05%</b>
Croisières	0	0	-	5 736	8 183	42,66%
<b>TOTAL</b>	<b>5 419</b>	<b>5 285</b>	<b>-2,47%</b>	<b>231 399</b>	<b>256 518</b>	<b>10,86%</b>
L'ILE-ROUSSE	Trafic passagers du 1er au 31 décembre			Cumul passagers depuis le 1er Janvier		
	2022	2023	Variation	2022	2023	Variation
Régulier National	5 063	5 657	11,73%	366 991	339 370	-7,53%
Régulier International	135	45	-66,67%	30 086	63 245	110,21%
<b>TOTAL</b>	<b>5 198</b>	<b>5 702</b>	<b>9,70%</b>	<b>397 077</b>	<b>402 615</b>	<b>1,39%</b>
Croisières	0	0	-	5 740	8 353	45,52%
<b>TOTAL</b>	<b>5 198</b>	<b>5 702</b>	<b>9,70%</b>	<b>402 817</b>	<b>410 968</b>	<b>2,02%</b>
PORTO-VECCHIO	Trafic passagers du 1er au 31 décembre			Cumul passagers depuis le 1er Janvier		
	2022	2023	Variation	2022	2023	Variation
Régulier National	7 357	5 864	-20,29%	225 023	185 516	-17,56%
Régulier International	0	0	-	3 183	6 332	98,93%
<b>TOTAL</b>	<b>7 357</b>	<b>5 864</b>	<b>-20,29%</b>	<b>228 206</b>	<b>191 848</b>	<b>-15,93%</b>
Croisières	0	0	-	4 359	4 895	12,30%
<b>TOTAL</b>	<b>7 357</b>	<b>5 864</b>	<b>-20,29%</b>	<b>232 565</b>	<b>196 743</b>	<b>-15,40%</b>
PROPRIANO	Trafic passagers du 1er au 31 décembre			Cumul passagers depuis le 1er Janvier		
	2022	2023	Variation	2022	2023	Variation
Régulier National	3 777	4 127	9,27%	70 060	109 789	56,71%
Régulier International	0	0	-	0	0	-
<b>TOTAL</b>	<b>3 777</b>	<b>4 127</b>	<b>9,27%</b>	<b>70 060</b>	<b>109 789</b>	<b>56,71%</b>
Croisières	0	0	-	6 787	6 028	-11,18%
<b>TOTAL</b>	<b>3 777</b>	<b>4 127</b>	<b>9,27%</b>	<b>76 847</b>	<b>115 817</b>	<b>50,71%</b>

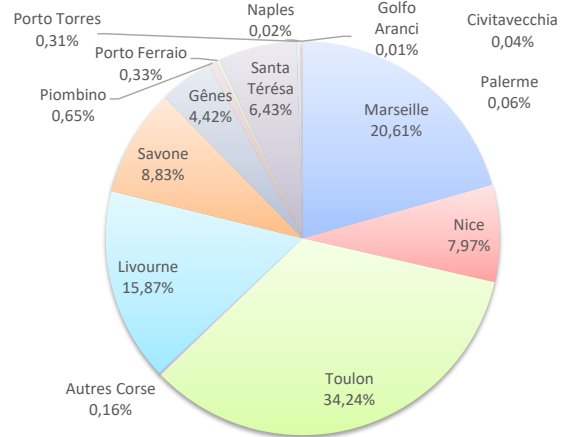
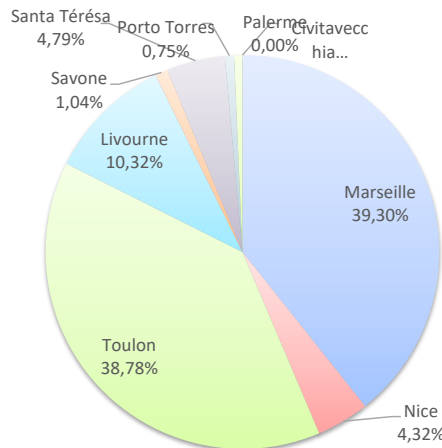
PASSAGERS

	Trafic passagers du 1er au 31 décembre			Cumul passagers depuis le 1er Janvier		
	2022	2023	Variation	2022	2023	Variation
Régulier National	92 353	90 847	-1,63%	2 549 100	2 431 201	-4,63%
Régulier Internat*	21 653	19 392	-10,44%	1 290 882	1 428 856	10,69%
<b>TOTAL</b>	<b>114 006</b>	<b>110 239</b>	<b>-3,30%</b>	<b>3 839 982</b>	<b>3 860 057</b>	<b>0,52%</b>
Croisières	1 430	0	-100,00%	425 534	467 576	9,88%
<b>TOTAL</b>	<b>115 436</b>	<b>110 239</b>	<b>-4,50%</b>	<b>4 265 516</b>	<b>4 327 633</b>	<b>1,46%</b>

LIGNES

Lignes	Passagers	Variation n-1
Marseille	43 327	0,06%
Nice	4 766	126,52%
Toulon	42 754	-8,94%
Autres Corse	0	-
Livourne	11 378	-10,80%
Savone	1 151	-47,51%
Gênes	0	-
Piombino	0	-
Porto Ferrairo	0	-
Santa Térésa	5 285	-2,47%
Porto Torres	824	-2,47%
La Spezia	0	-
Golfo Aranci	8	300,00%
Palerme	0	-
Naples	746	-
Civitavecchia	0	-

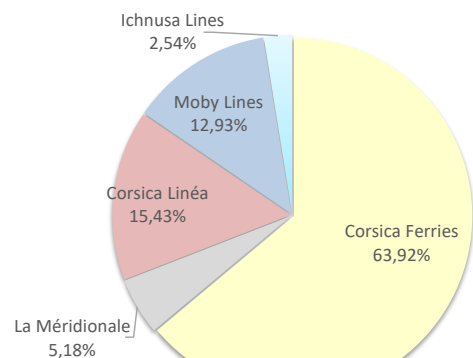
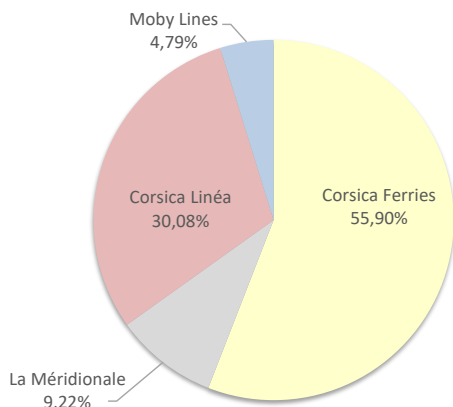
Lignes	Passagers	Variation n-1
Marseille	795 734	10,27%
Nice	307 467	-2,54%
Toulon	1 321 739	-12,47%
Autres Corse	6 261	223,90%
Livourne	612 735	8,15%
Savone	340 897	-4,63%
Gênes	170 634	53,21%
Piombino	24 920	1302,36%
Porto Ferrairo	12 583	16,34%
Santa Térésa	248 335	14,17%
Porto Torres	11 777	2,69%
La Spezia	2 112	-
Golfo Aranci	274	-67,26%
Palerme	2 163	-
Naples	746	-70,08%
Civitavecchia	1 680	-



COMPAGNIES

Compagnies	Passagers	Variation n-1
Corsica Ferries	61 627	-5,61%
La Méridionale	10 168	5,74%
Corsica Linéa	33 159	-1,56%
Moby Lines	5 285	-2,47%
Ichnusa Lines	0	-

Compagnies	Passagers	Variation n-1
Corsica Ferries	2 467 201	-7,14%
La Méridionale	200 049	16,43%
Corsica Linéa	595 685	8,35%
Moby Lines	498 992	33,75%
Ichnusa Lines	98 130	11,01%



PORTS DE COMMERCE DE CORSE

décembre 2023

PASSAGERS PAR LIGNE

<b>MENSUEL</b>	<b>National</b>	<b>Ajaccio</b>	<b>Bastia</b>	<b>Bonifacio</b>	<b>L'Ile-Rousse</b>	<b>Porto-Vecchio</b>	<b>Propriano</b>	<b>Total</b>
	Marseille	12 443	17 419	0	4 451	4 887	4 127	43 327
	Nice	528	4 134	0	104	0	0	4 766
	Toulon	13 841	26 834	0	1 102	977	0	42 754
	<b>Total</b>	<b>26 812</b>	<b>48 387</b>	<b>0</b>	<b>5 657</b>	<b>5 864</b>	<b>4 127</b>	<b>90 847</b>
	<i>Variation Volume / (n-1)</i>	<i>-5 594</i>	<i>4 637</i>	<i>0</i>	<i>594</i>	<i>-1 493</i>	<i>350</i>	<i>-1 506</i>
	<i>Variation % / (n-1)</i>	<i>-17,26%</i>	<i>10,60%</i>	<i>-</i>	<i>11,73%</i>	<i>-20,29%</i>	<i>9,27%</i>	<i>-1,63%</i>
	<b>International</b>	<b>Ajaccio</b>	<b>Bastia</b>	<b>Bonifacio</b>	<b>L'Ile-Rousse</b>	<b>Porto-Vecchio</b>	<b>Propriano</b>	<b>Total</b>
	Livourne	0	11 333	0	45	0	0	11 378
	Savone	0	1 151	0	0	0	0	1 151
Santa Térésa	0	0	5 285	0	0	0	5 285	
Porto Torres	824	0	0	0	0	0	824	
Golfo Aranci	0	8	0	0	0	0	8	
Naples	0	746	0	0	0	0	746	
<b>Total</b>	<b>824</b>	<b>13 238</b>	<b>5 285</b>	<b>45</b>	<b>0</b>	<b>0</b>	<b>19 392</b>	
<i>Variation Volume / (n-1)</i>	<i>-460</i>	<i>-1 577</i>	<i>-134</i>	<i>-90</i>	<i>0</i>	<i>0</i>	<i>-2 261</i>	
<i>Variation % / (n-1)</i>	<i>-35,83%</i>	<i>-10,64%</i>	<i>-2,47%</i>	<i>-66,67%</i>	<i>-</i>	<i>-</i>	<i>-10,44%</i>	
<b>Total</b>	<b>27 636</b>	<b>61 625</b>	<b>5 285</b>	<b>5 702</b>	<b>5 864</b>	<b>4 127</b>	<b>110 239</b>	
<i>Variation Volume / (n-1)</i>	<i>-6 054</i>	<i>3 060</i>	<i>-134</i>	<i>504</i>	<i>-1 493</i>	<i>350</i>	<i>-3 767</i>	
<i>Variation % / (n-1)</i>	<i>-17,97%</i>	<i>5,22%</i>	<i>-2,47%</i>	<i>9,70%</i>	<i>-20,29%</i>	<i>9,27%</i>	<i>-3,30%</i>	

<b>Cumul depuis le 1er janvier</b>	<b>National</b>	<b>Ajaccio</b>	<b>Bastia</b>	<b>Bonifacio</b>	<b>L'Ile-Rousse</b>	<b>Porto-Vecchio</b>	<b>Propriano</b>	<b>Total</b>
	Marseille	241 241	273 971	0	82 485	88 248	109 789	795 734
	Nice	34 666	128 645	0	114 983	29 173	0	307 467
	Toulon	569 830	541 912	0	141 902	68 095	0	1 321 739
	Autres Corse	0	6 261	0	0	0	0	6 261
	<b>Total</b>	<b>845 737</b>	<b>950 789</b>	<b>0</b>	<b>339 370</b>	<b>185 516</b>	<b>109 789</b>	<b>2 431 201</b>
	<i>Variation Volume / (n-1)</i>	<i>-69 950</i>	<i>-20 550</i>	<i>0</i>	<i>-27 621</i>	<i>-39 507</i>	<i>39 729</i>	<i>-117 899</i>
	<i>Variation % / (n-1)</i>	<i>-7,64%</i>	<i>-2,12%</i>	<i>-</i>	<i>-7,53%</i>	<i>-17,56%</i>	<i>56,71%</i>	<i>-4,63%</i>
	<b>International</b>	<b>Ajaccio</b>	<b>Bastia</b>	<b>Bonifacio</b>	<b>L'Ile-Rousse</b>	<b>Porto-Vecchio</b>	<b>Propriano</b>	<b>Total</b>
	Livourne	138	606 408	0	5 441	748	0	612 735
Savone	191	283 974	0	56 724	8	0	340 897	
Gênes	0	170 634	0	0	0	0	170 634	
Piombino	0	24 558	0	0	362	0	24 920	
Porto Ferraio	0	12 583	0	0	0	0	12 583	
Santa Térésa	0	0	248 335	0	0	0	248 335	
Porto Torres	6 549	0	0	14	5 214	0	11 777	
Palau	0	0	0	0	0	0	0	
La Spezia	0	1 046	0	1 066	0	0	2 112	
Golfo Aranci	0	274	0	0	0	0	274	
Palerme	0	2 163	0	0	0	0	2 163	
Naples	0	746	0	0	0	0	746	
Civitavecchia	0	1 680	0	0	0	0	1 680	
<b>Total</b>	<b>6 878</b>	<b>1 104 066</b>	<b>248 335</b>	<b>63 245</b>	<b>6 332</b>	<b>0</b>	<b>1 428 856</b>	
<i>Variation Volume / (n-1)</i>	<i>-2 114</i>	<i>81 108</i>	<i>22 672</i>	<i>33 159</i>	<i>3 149</i>	<i>0</i>	<i>137 974</i>	
<i>Variation % / (n-1)</i>	<i>-23,51%</i>	<i>7,93%</i>	<i>10,05%</i>	<i>110,21%</i>	<i>98,93%</i>	<i>-</i>	<i>10,69%</i>	
<b>Total</b>	<b>852 615</b>	<b>2 054 855</b>	<b>248 335</b>	<b>402 615</b>	<b>191 848</b>	<b>109 789</b>	<b>3 860 057</b>	
<i>Variation Volume / (n-1)</i>	<i>-72 064</i>	<i>60 558</i>	<i>22 672</i>	<i>5 538</i>	<i>-36 358</i>	<i>39 729</i>	<i>20 075</i>	
<i>Variation % / (n-1)</i>	<i>-7,79%</i>	<i>3,04%</i>	<i>10,05%</i>	<i>1,39%</i>	<i>-15,93%</i>	<i>56,71%</i>	<i>0,52%</i>	

<b>Croisiéristes</b>	<b>MENSUEL</b>	<b>Ajaccio</b>	<b>Bastia</b>	<b>Bonifacio</b>	<b>L'Ile-Rousse</b>	<b>Porto-Vecchio</b>	<b>Propriano</b>	<b>Total</b>
	Croisières	0	0	0	0	0	0	0
	<b>Total</b>	<b>0</b>	<b>0</b>	<b>0</b>	<b>0</b>	<b>0</b>	<b>0</b>	<b>0</b>
	<i>Variation Volume / (n-1)</i>	<i>0</i>	<i>-1 430</i>	<i>0</i>	<i>0</i>	<i>0</i>	<i>0</i>	<i>-1 430</i>
	<i>Variation % / (n-1)</i>	<i>-</i>	<i>-100,00%</i>	<i>-</i>	<i>-</i>	<i>-</i>	<i>-</i>	<i>-100,00%</i>
	<b>CUMUL depuis le 1er janvier</b>	<b>Ajaccio</b>	<b>Bastia</b>	<b>Bonifacio</b>	<b>L'Ile-Rousse</b>	<b>Porto-Vecchio</b>	<b>Propriano</b>	<b>Total</b>
	Croisières	426 317	13 800	8 183	8 353	4 895	6 028	467 576
	<b>Total</b>	<b>426 317</b>	<b>13 800</b>	<b>8 183</b>	<b>8 353</b>	<b>4 895</b>	<b>6 028</b>	<b>467 576</b>
	<i>Variation Volume / (n-1)</i>	<i>37 163</i>	<i>42</i>	<i>2 447</i>	<i>2 613</i>	<i>536</i>	<i>-759</i>	<i>42 042</i>
	<i>Variation % / (n-1)</i>	<i>9,55%</i>	<i>0,31%</i>	<i>42,66%</i>	<i>45,52%</i>	<i>12,30%</i>	<i>-11,18%</i>	<i>9,88%</i>

PORTS DE COMMERCE DE CORSE

décembre 2023

PASSAGERS PAR COMPAGNIE

<b>MENSUEL</b>	<b>National</b>	<b>Ajaccio</b>	<b>Bastia</b>	<b>Bonifacio</b>	<b>L'Ile-Rousse</b>	<b>Porto-Vecchio</b>	<b>Propriano</b>	<b>Total</b>	<b>Variation/V</b>	<b>Variation/%</b>
	Corsica Ferries	14 369	30 968	0	1 206	977	0	47 520	-1 534	-3,13%
	La Méridionale	5 281	0	0	0	4 887	0	10 168	552	5,74%
	Corsica Linéa	7 162	17 419	0	4 451	0	4 127	33 159	-524	-1,56%
	<b>Total</b>	<b>26 812</b>	<b>48 387</b>	<b>0</b>	<b>5 657</b>	<b>5 864</b>	<b>4 127</b>	<b>90 847</b>	<b>-1 506</b>	<b>-1,63%</b>
	<i>Variation Volume /(n-1)</i>	<i>-5 594</i>	<i>4 637</i>	<i>0</i>	<i>594</i>	<i>-1 493</i>	<i>350</i>	<i>-1 506</i>		
	<i>Variation % / (n-1)</i>	<i>-17,26%</i>	<i>10,60%</i>	<i>-</i>	<i>11,73%</i>	<i>-20,29%</i>	<i>9,27%</i>	<i>-1,63%</i>		
	<b>International</b>	<b>Ajaccio</b>	<b>Bastia</b>	<b>Bonifacio</b>	<b>L'Ile-Rousse</b>	<b>Porto-Vecchio</b>	<b>Propriano</b>	<b>Total</b>	<b>Variation/V</b>	<b>Variation/%</b>
	Corsica Ferries	824	13 238	0	45	0	0	14 107	-2 127	-13,10%
	Moby Lines	0	0	5 285	0	0	0	5 285	-134	-2,47%
	<b>Total</b>	<b>824</b>	<b>13 238</b>	<b>5 285</b>	<b>45</b>	<b>0</b>	<b>0</b>	<b>19 392</b>	<b>-2 261</b>	<b>-10,44%</b>
	<i>Variation Volume /(n-1)</i>	<i>-460</i>	<i>-1 577</i>	<i>-134</i>	<i>-90</i>	<i>0</i>	<i>0</i>	<i>-2 261</i>		
<i>Variation % / (n-1)</i>	<i>-35,83%</i>	<i>-10,64%</i>	<i>-2,47%</i>	<i>-66,67%</i>	<i>-</i>	<i>-</i>	<i>-10,44%</i>			
<b>Total</b>	<b>Ajaccio</b>	<b>Bastia</b>	<b>Bonifacio</b>	<b>L'Ile-Rousse</b>	<b>Porto-Vecchio</b>	<b>Propriano</b>	<b>Total</b>	<b>Variation/V</b>	<b>Variation/%</b>	
Corsica Ferries	15 193	44 206	0	1 251	977	0	61 627	-3 661	-5,61%	
La Méridionale	5 281	0	0	0	4 887	0	10 168	552	5,74%	
Corsica Linéa	7 162	17 419	0	4 451	0	4 127	33 159	-524	-1,56%	
Moby Lines	0	0	5 285	0	0	0	5 285	-134	-2,47%	
<b>Total</b>	<b>27 636</b>	<b>61 625</b>	<b>5 285</b>	<b>5 702</b>	<b>5 864</b>	<b>4 127</b>	<b>110 239</b>	<b>-3 767</b>	<b>-3,30%</b>	
<i>Variation Volume /(n-1)</i>	<i>-6 054</i>	<i>3 060</i>	<i>-134</i>	<i>504</i>	<i>-1 493</i>	<i>350</i>	<i>-3 767</i>			
<i>Variation % / (n-1)</i>	<i>-17,97%</i>	<i>5,22%</i>	<i>-2,47%</i>	<i>9,70%</i>	<i>-20,29%</i>	<i>9,27%</i>	<i>-3,30%</i>			

<b>Cumul depuis le 1er janvier</b>	<b>National</b>	<b>Ajaccio</b>	<b>Bastia</b>	<b>Bonifacio</b>	<b>L'Ile-Rousse</b>	<b>Porto-Vecchio</b>	<b>Propriano</b>	<b>Total</b>	<b>Variation/V</b>	<b>Variation/%</b>
	Corsica Ferries	604 496	676 818	0	256 885	97 268	0	1 635 467	-192 028	-10,51%
	La Méridionale	112 199	0	0	0	87 850	0	200 049	28 234	16,43%
	Corsica Linéa	129 042	273 971	0	82 485	398	109 789	595 685	45 895	8,35%
	<b>Total</b>	<b>845 737</b>	<b>950 789</b>	<b>0</b>	<b>339 370</b>	<b>185 516</b>	<b>109 789</b>	<b>2 431 201</b>	<b>-117 899</b>	<b>-4,63%</b>
	<i>Variation Volume /(n-1)</i>	<i>-69 950</i>	<i>-20 550</i>	<i>0</i>	<i>-27 621</i>	<i>-39 507</i>	<i>39 729</i>	<i>-117 899</i>		
	<i>Variation % / (n-1)</i>	<i>-7,64%</i>	<i>-2,12%</i>	<i>-</i>	<i>-7,53%</i>	<i>-17,56%</i>	<i>56,71%</i>	<i>-4,63%</i>		
	<b>International</b>	<b>Ajaccio</b>	<b>Bastia</b>	<b>Bonifacio</b>	<b>L'Ile-Rousse</b>	<b>Porto-Vecchio</b>	<b>Propriano</b>	<b>Total</b>	<b>Variation/V</b>	<b>Variation/%</b>
	Corsica Ferries	6 740	755 417	0	63 245	6 332	0	831 734	2 323	0,28%
	Moby Lines	138	348 649	150 205	0	0	0	498 992	125 922	33,75%
	Ichnusa Lines	0	0	98 130	0	0	0	98 130	9 729	11,01%
	<b>Total</b>	<b>6 878</b>	<b>1 104 066</b>	<b>248 335</b>	<b>63 245</b>	<b>6 332</b>	<b>0</b>	<b>1 428 856</b>	<b>137 974</b>	<b>10,69%</b>
<i>Variation Volume /(n-1)</i>	<i>-2 114</i>	<i>81 108</i>	<i>22 672</i>	<i>33 159</i>	<i>3 149</i>	<i>0</i>	<i>137 974</i>			
<i>Variation % / (n-1)</i>	<i>-23,51%</i>	<i>7,93%</i>	<i>10,05%</i>	<i>110,21%</i>	<i>98,93%</i>	<i>-</i>	<i>10,69%</i>			
<b>Total</b>	<b>Ajaccio</b>	<b>Bastia</b>	<b>Bonifacio</b>	<b>L'Ile-Rousse</b>	<b>Porto-Vecchio</b>	<b>Propriano</b>	<b>Total</b>	<b>Variation/V</b>	<b>Variation/%</b>	
Corsica Ferries	611 236	1 432 235	0	320 130	103 600	0	2 467 201	-189 705	-7,14%	
La Méridionale	112 199	0	0	0	87 850	0	200 049	28 234	16,43%	
Corsica Linéa	129 042	273 971	0	82 485	398	109 789	595 685	45 895	8,35%	
Moby Lines	138	348 649	150 205	0	0	0	498 992	125 922	33,75%	
Ichnusa Lines	0	0	98 130	0	0	0	98 130	9 729	11,01%	
<b>Total</b>	<b>852 615</b>	<b>2 054 855</b>	<b>248 335</b>	<b>402 615</b>	<b>191 848</b>	<b>109 789</b>	<b>3 860 057</b>	<b>20 075</b>	<b>0,52%</b>	
<i>Variation Volume /(n-1)</i>	<i>-72 064</i>	<i>60 558</i>	<i>22 672</i>	<i>5 538</i>	<i>-36 358</i>	<i>39 729</i>	<i>20 075</i>			
<i>Variation % / (n-1)</i>	<i>-7,79%</i>	<i>3,04%</i>	<i>10,05%</i>	<i>1,39%</i>	<i>-15,93%</i>	<i>56,71%</i>	<i>0,52%</i>			