

Ports de Commerce de Corse

Porti di Commerciù di Corsica

Mensuel

U Misincu

Marchandises 2023

Marcanzzii 2023

décembre 2023

dicembre 2023

MARCHANDISES GLOBAL

(Tonnage incluant la Tare)

TOTAL PORTS	Marchandises du 1er au 31 décembre			Cumul marchandises depuis le 1er Janvier		
	2022	2023	Variation	2022	2023	Variation
Régulier National	221 084	196 351	-11,19%	2 830 678	2 566 337	-9,34%
Régulier International	46 131	33 464	-27,46%	550 694	510 296	-7,34%
TOTAL	267 215	229 815	-14,00%	3 381 372	3 076 633	-9,01%
Hydrocarbures	33 620	25 638	-23,74%	637 857	535 705	-16,01%
Ciment	11 666	6 755	-42,10%	120 515	123 365	2,36%
TOTAL	45 286	32 393	-28,47%	758 372	659 070	-13,09%
TOTAL	312 501	262 208	-16,09%	4 139 744	3 735 703	-9,76%

AJACCIO	Marchandises du 1er au 31 décembre			Cumul marchandises depuis le 1er Janvier		
	2022	2023	Variation	2022	2023	Variation
Régulier National	63 027	53 997	-14,33%	882 580	788 389	-10,67%
Régulier International	1 049	717	-31,65%	11 786	6 596	-44,04%
TOTAL	64 076	54 714	-14,61%	894 366	794 985	-11,11%
Hydrocarbures	9 320	7 942	-14,79%	207 045	173 266	-16,31%
Ciment	4 212	1 597	-62,08%	36 163	34 421	-4,82%
TOTAL	13 532	9 539	-29,51%	243 208	207 687	-14,61%
TOTAL	77 608	64 253	-17,21%	1 137 574	1 002 672	-11,86%

BASTIA	Marchandises du 1er au 31 décembre			Cumul marchandises depuis le 1er Janvier		
	2022	2023	Variation	2022	2023	Variation
Régulier National	121 324	114 745	-5,42%	1 414 923	1 308 350	-7,53%
Régulier International	32 520	27 059	-16,79%	447 999	407 821	-8,97%
TOTAL	153 844	141 804	-7,83%	1 862 922	1 716 171	-7,88%
Hydrocarbures	24 300	17 696	-27,18%	422 141	356 706	-15,50%
Ciment	1 867	1 776	-4,87%	31 522	38 776	23,01%
TOTAL	26 167	19 472	-25,59%	453 663	395 482	-12,82%
TOTAL	180 011	161 276	-10,41%	2 316 585	2 111 653	-8,85%

BONIFACIO	Marchandises du 1er au 31 décembre			Cumul marchandises depuis le 1er Janvier		
	2022	2023	Variation	2022	2023	Variation
Régulier National	0	0	-	0	0	-
Régulier International	5 207	5 488	5,40%	80 060	80 410	0,44%
TOTAL	5 207	5 488	5,40%	80 060	80 410	0,44%
Hydrocarbures	0	0	-	0	0	-
Ciment	0	0	-	0	0	-
TOTAL	0	0	-	0	0	-
TOTAL	5 207	5 488	5,40%	80 060	80 410	0,44%

L'ILE-ROUSSE	Marchandises du 1er au 31 décembre			Cumul marchandises depuis le 1er Janvier		
	2022	2023	Variation	2022	2023	Variation
Régulier National	11 971	10 259	-14,30%	171 753	180 553	5,12%
Régulier International	7 355	200	-97,28%	10 813	14 367	32,87%
TOTAL	19 326	10 459	-45,88%	182 566	194 920	6,77%
Hydrocarbures	0	0	-	0	0	-
Ciment	2 814	1 401	-50,21%	24 273	24 421	0,61%
TOTAL	2 814	1 401	-50,21%	24 273	24 421	0,61%
TOTAL	22 140	11 860	-46,43%	206 839	219 341	6,04%

PORTO-VECCHIO	Marchandises du 1er au 31 décembre			Cumul marchandises depuis le 1er Janvier		
	2022	2023	Variation	2022	2023	Variation
Régulier National	20 088	13 198	-34,30%	270 141	206 078	-23,71%
Régulier International	0	0	-	36	1 102	2961,11%
TOTAL	20 088	13 198	-34,30%	270 177	207 180	-23,32%
Hydrocarbures	0	0	-	0	0	-
Ciment	2 773	1 981	-28,56%	27 530	25 377	-7,82%
TOTAL	2 773	1 981	-28,56%	27 530	25 377	-7,82%
TOTAL	22 861	15 179	-33,60%	297 707	232 557	-21,88%

PROPRIANO	Marchandises du 1er au 31 décembre			Cumul marchandises depuis le 1er Janvier		
	2022	2023	Variation	2022	2023	Variation
Régulier National	4 674	4 152	-11,17%	91 281	82 967	-9,11%
Régulier International	0	0	-	0	0	-
TOTAL	4 674	4 152	-11,17%	91 281	82 967	-9,11%
Hydrocarbures	0	0	-	8 671	5 733	-33,88%
Ciment	0	0	-	1 027	370	-63,97%
TOTAL	0	0	-	9 698	6 103	-37,07%
TOTAL	4 674	4 152	-11,17%	100 979	89 070	-11,79%

MARCHANDISES

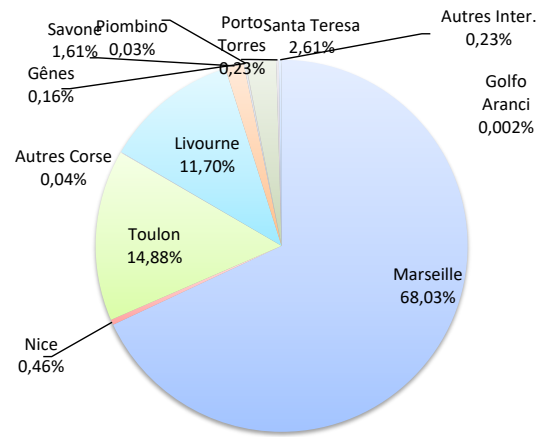
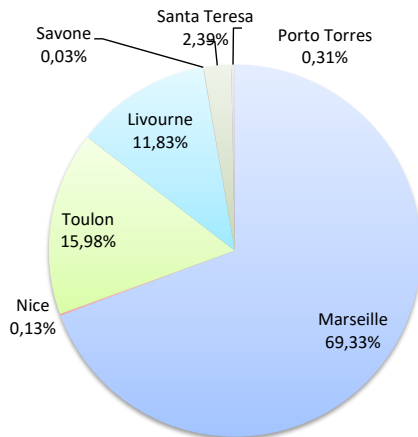
(Tonnage incluant la Tare)

	Marchandises du 1er au 31 décembre			Cumul marchandises depuis le 1er Janvier		
	2022	2023	Variation	2022	2023	Variation
Régulier National	221 084	196 351	-11,19%	2 830 678	2 566 337	-9,34%
Régulier Internat°	46 131	33 464	-27,46%	550 694	510 296	-7,34%
TOTAL	267 215	229 815	-14,00%	3 381 372	3 076 633	-9,01%
Croisières	0	0	-	0	0	-
Hydrocarbures	33 620	25 638	-23,74%	637 857	535 705	-16,01%
Ciment	11 666	6 755	-42,10%	120 515	123 365	2,36%
TOTAL	45 286	32 393	-28,47%	758 372	659 070	-13,09%
TOTAL	312 501	262 208	-16,09%	4 139 744	3 735 703	-9,76%

LIGNES
REGULIERS NAT° ET INTERNAT°

Lignes	Marchandises	Variation n-1
Marseille	159 335	-13,47%
Nice	302	280,83%
Toulon	36 714	-0,40%
Autres Corse	0	-
Livourne	27 179	-15,86%
Savone	80	-74,11%
Gênes	0	-
Piombino	0	-
Santa Teresa	5 488	726,51%
Porto Torres	717	726,51%
Palau	0	-100,00%
Golfo Aranci	0	-
Autres Inter.	0	-100,00%

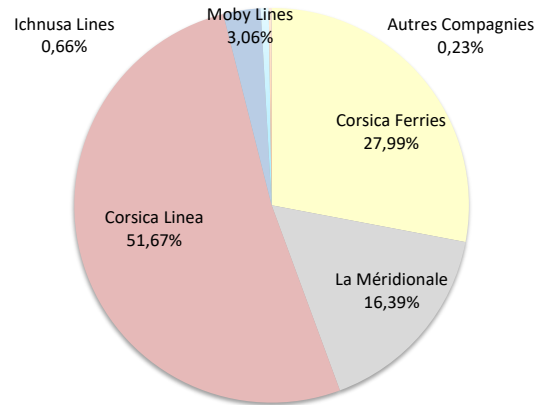
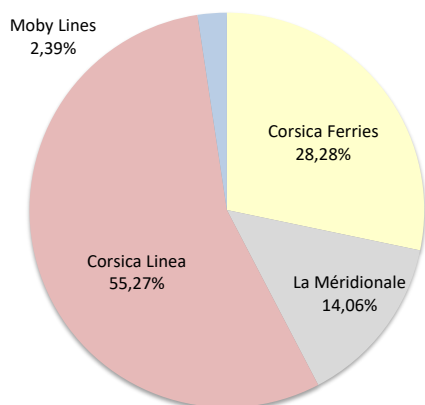
Lignes	Marchandises	Variation n-1
Marseille	2 093 058	-12,26%
Nice	14 039	11,61%
Toulon	457 892	5,94%
Autres Corse	1 348	428,63%
Livourne	360 034	-9,79%
Savone	49 650	26,03%
Gênes	4 902	-59,20%
Piombino	1 050	-6,25%
Santa Teresa	80 410	13,36%
Porto Torres	6 980	-39,89%
Palau	0	-100,00%
Golfo Aranci	70	-47,37%
Autres Inter.	7 200	-0,85%



COMPAGNIES
REGULIERS NAT° et INTERNAT°

Compagnies	Marchandises	Variation n-1
Corsica Ferries	64 992	-7,95%
La Méridionale	32 313	7,70%
Corsica Linea	127 022	-17,59%
Moby Lines	5 488	5,40%
Ichnusa Lines	0	-
Autres Compagnies	0	-100,00%

Compagnies	Marchandises	Variation n-1
Corsica Ferries	860 997	-1,44%
La Méridionale	504 323	6,45%
Corsica Linea	1 589 772	-16,85%
Moby Lines	94 110	-1,31%
Ichnusa Lines	20 231	3,93%
Autres Compagnies	7 200	-



PORTS DE COMMERCE DE CORSE

décembre 2023

MARCHANDISES PAR COMPAGNIE

(Tonnage incluant la Tare)

MENSUEL	National							Total	Variation/V	Variation/%
	Ajaccio	Bastia	Bonifacio	L'Ile-Rousse	Porto-Vecchio	Propriano				
	Corsica Ferries	9 827	26 990	0	48	151	0	37 016	74	0,20%
	La Méridionale	19 266	0	0	0	13 047	0	32 313	2 310	7,70%
	Corsica Linea	24 904	87 755	0	10 211	0	4 152	127 022	-27 117	-17,59%
	Total	53 997	114 745	0	10 259	13 198	4 152	196 351	-24 733	-11,19%
	<i>Variation Volume /(n-1)</i>	<i>-9 030</i>	<i>-6 579</i>	<i>0</i>	<i>-1 712</i>	<i>-6 890</i>	<i>-522</i>	<i>-24 733</i>		
	<i>Variation % / (n-1)</i>	<i>-14,33%</i>	<i>-5,42%</i>	<i>-</i>	<i>-14,30%</i>	<i>-34,30%</i>	<i>-11,17%</i>	<i>-11,19%</i>		
	International							Total	Variation/V	Variation/%
	Ajaccio	Bastia	Bonifacio	L'Ile-Rousse	Porto-Vecchio	Propriano				
Corsica Ferries	717	27 059	0	200	0	0	27 976	-5 686	-16,89%	
Moby Lines	0	0	5 488	0	0	0	5 488	281	5,40%	
Total	717	27 059	5 488	200	0	0	33 464	-5 405	-13,91%	
<i>Variation Volume /(n-1)</i>	<i>-332</i>	<i>-5 461</i>	<i>281</i>	<i>107</i>	<i>0</i>	<i>0</i>	<i>-5 405</i>			
<i>Variation % / (n-1)</i>	<i>-31,65%</i>	<i>-16,79%</i>	<i>5,40%</i>	<i>115,05%</i>	<i>-</i>	<i>-</i>	<i>-13,91%</i>			
Total							Total	Variation/V	Variation/%	
Ajaccio	Bastia	Bonifacio	L'Ile-Rousse	Porto-Vecchio	Propriano					
Corsica Ferries	10 544	54 049	0	248	151	0	64 992	-5 612	-7,95%	
La Méridionale	19 266	0	0	0	13 047	0	32 313	2 310	7,70%	
Corsica Linea	24 904	87 755	0	10 211	0	4 152	127 022	-27 117	-17,59%	
Moby Lines	0	0	5 488	0	0	0	5 488	281	5,40%	
Total	54 714	141 804	5 488	10 459	13 198	4 152	229 815	-30 138	-11,59%	
<i>Variation Volume /(n-1)</i>	<i>-9 362</i>	<i>-12 040</i>	<i>281</i>	<i>-1 605</i>	<i>-6 890</i>	<i>-522</i>	<i>-30 138</i>			
<i>Variation % / (n-1)</i>	<i>-14,61%</i>	<i>-7,83%</i>	<i>5,40%</i>	<i>-13,30%</i>	<i>-34,30%</i>	<i>-11,17%</i>	<i>-11,59%</i>			
Cumul depuis le 1er janvier	National							Total	Variation/V	Variation/%
	Ajaccio	Bastia	Bonifacio	L'Ile-Rousse	Porto-Vecchio	Propriano				
	Corsica Ferries	152 651	283 024	0	26 509	10 058	0	472 242	27 309	6,14%
	La Méridionale	308 490	0	0	0	195 833	0	504 323	30 540	6,45%
	Corsica Linea	327 248	1 025 326	0	154 044	187	82 967	1 589 772	-322 090	-16,85%
	Autres Compagnies	0	0	0	0	0	0	0	-100	-100,00%
	Total	788 389	1 308 350	0	180 553	206 078	82 967	2 566 337	-264 341	-9,34%
	<i>Variation Volume /(n-1)</i>	<i>-94 191</i>	<i>-106 573</i>	<i>0</i>	<i>8 800</i>	<i>-64 063</i>	<i>-8 314</i>	<i>-264 341</i>		
	<i>Variation % / (n-1)</i>	<i>-10,67%</i>	<i>-7,53%</i>	<i>-</i>	<i>5,12%</i>	<i>-23,71%</i>	<i>-9,11%</i>	<i>-9,34%</i>		
	International							Total	Variation/V	Variation/%
Ajaccio	Bastia	Bonifacio	L'Ile-Rousse	Porto-Vecchio	Propriano					
Corsica Ferries	6 596	373 890	0	7 167	1 102	0	388 755	-39 849	-9,30%	
Moby Lines	0	33 931	60 179	0	0	0	94 110	-1 252	-1,31%	
Ichnusa Lines	0	0	20 231	0	0	0	20 231	765	3,93%	
Autres Compagnies	0	0	0	7 200	0	0	7 200	-62	-0,85%	
Total	6 596	407 821	80 410	14 367	1 102	0	510 296	-40 398	-7,34%	
<i>Variation Volume /(n-1)</i>	<i>-5 190</i>	<i>-40 178</i>	<i>350</i>	<i>3 554</i>	<i>1 066</i>	<i>0</i>	<i>-40 398</i>			
<i>Variation % / (n-1)</i>	<i>-44,04%</i>	<i>-8,97%</i>	<i>0,44%</i>	<i>32,87%</i>	<i>2961,11%</i>	<i>-</i>	<i>-7,34%</i>			
Total							Total	Variation/V	Variation/%	
Ajaccio	Bastia	Bonifacio	L'Ile-Rousse	Porto-Vecchio	Propriano					
Corsica Ferries	159 247	656 914	0	33 676	11 160	0	860 997	-12 540	-1,44%	
La Méridionale	308 490	0	0	0	195 833	0	504 323	30 540	6,45%	
Corsica Linea	327 248	1 025 326	0	154 044	187	82 967	1 589 772	-322 090	-16,85%	
Moby Lines	0	33 931	60 179	0	0	0	94 110	-1 252	-1,31%	
Ichnusa Lines	0	0	20 231	0	0	0	20 231	765	3,93%	
Autres Compagnies	0	0	0	7 200	0	0	7 200	-162	-2,20%	
Total	794 985	1 716 171	80 410	194 920	207 180	82 967	3 076 633	-304 739	-9,01%	
<i>Variation Volume /(n-1)</i>	<i>-99 381</i>	<i>-146 751</i>	<i>350</i>	<i>12 354</i>	<i>-62 997</i>	<i>-8 314</i>	<i>-304 739</i>			
<i>Variation % / (n-1)</i>	<i>-11,11%</i>	<i>-7,88%</i>	<i>0,44%</i>	<i>6,77%</i>	<i>-23,32%</i>	<i>-9,11%</i>	<i>-9,01%</i>			