

Ports de Commerce de Corse
Porti di Commerciù di Corsica

Mensuel
U Misincu

Rotations 2023
Rutazione 2023

novembre 2023
nuvembre 2023

ROTATIONS

TOTAL PORTS	Rotations du 1er au 30 novembre			Cumul rotations depuis le 1er Janvier		
	2022	2023	Variation	2022	2023	Variation
Régulier National	364	329	-9,62%	4 728	4 619	-2,31%
Régulier International	154	199	29,22%	4 862	5 255	8,08%
TOTAL	518	528	1,93%	9 590	9 874	2,96%
Croisières	12	18	50,00%	778	764	-1,80%
Hydrocarbures	34	22	-35,29%	346	284	-17,92%
Ciment	33	37	12,12%	333	350	5,11%
TOTAL	67	59	-11,94%	679	634	-6,63%
TOTAL	597	605	1,34%	11 047	11 272	2,04%

AJACCIO	Rotations du 1er au 30 novembre			Cumul rotations depuis le 1er Janvier		
	2022	2023	Variation	2022	2023	Variation
Régulier National	130	120	-7,69%	1 642	1 585	-3,47%
Régulier International	12	10	-16,67%	81	86	6,17%
TOTAL	142	130	-8,45%	1 723	1 671	-3,02%
Croisières	10	14	40,00%	444	410	-7,66%
Hydrocarbures	14	6	-57,14%	116	92	-20,69%
Ciment	6	12	100,00%	94	98	4,26%
TOTAL	20	18	-10,00%	210	190	-9,52%
TOTAL	172	162	-5,81%	2 377	2 271	-4,46%

BASTIA	Rotations du 1er au 30 novembre			Cumul rotations depuis le 1er Janvier		
	2022	2023	Variation	2022	2023	Variation
Régulier National	140	122	-12,86%	1 701	1 661	-2,35%
Régulier International	54	52	-3,70%	1 764	1 870	6,01%
TOTAL	194	174	-10,31%	3 465	3 531	1,90%
Croisières	0	4	-	94	94	0,00%
Hydrocarbures	18	16	-11,11%	218	184	-15,60%
Ciment	9	5	-44,44%	61	75	22,95%
TOTAL	27	21	-22,22%	279	259	-7,17%
TOTAL	221	199	-9,95%	3 838	3 884	1,20%

BONIFACIO	Rotations du 1er au 30 novembre			Cumul rotations depuis le 1er Janvier		
	2022	2023	Variation	2022	2023	Variation
Régulier National	0	0	-	0	0	-
Régulier International	86	132	53,49%	2 964	3 194	7,76%
TOTAL	86	132	53,49%	2 964	3 194	7,76%
Croisières	0	0	-	88	114	29,55%
Hydrocarbures	0	0	-	0	0	-
Ciment	0	0	-	0	0	-
TOTAL	0	0	-	0	0	-
TOTAL	86	132	53,49%	3 052	3 308	8,39%

L'ILE-ROUSSE	Rotations du 1er au 30 novembre			Cumul rotations depuis le 1er Janvier		
	2022	2023	Variation	2022	2023	Variation
Régulier National	38	35	-7,89%	644	616	-4,35%
Régulier International	2	5	150,00%	42	79	88,10%
TOTAL	40	40	0,00%	686	695	1,31%
Croisières	0	0	-	56	62	10,71%
Hydrocarbures	0	0	-	0	0	-
Ciment	6	10	66,67%	74	71	-4,05%
TOTAL	6	10	66,67%	74	71	-4,05%
TOTAL	46	50	8,70%	816	828	1,47%

PORTO-VECCHIO	Rotations du 1er au 30 novembre			Cumul rotations depuis le 1er Janvier		
	2022	2023	Variation	2022	2023	Variation
Régulier National	32	26	-18,75%	459	431	-6,10%
Régulier International	0	0	-	11	26	136,36%
TOTAL	32	26	-18,75%	470	457	-2,77%
Croisières	0	0	-	62	66	6,45%
Hydrocarbures	0	0	-	0	0	-
Ciment	12	10	-16,67%	100	104	4,00%
TOTAL	12	10	-16,67%	100	104	4,00%
TOTAL	44	36	-18,18%	632	627	-0,79%

PROPRIANO	Rotations du 1er au 30 novembre			Cumul rotations depuis le 1er Janvier		
	2022	2023	Variation	2022	2023	Variation
Régulier National	24	26	8,33%	282	326	15,60%
Régulier International	0	0	-	0	0	-
TOTAL	24	26	8,33%	282	326	15,60%
Croisières	2	0	-100,00%	34	18	-47,06%
Hydrocarbures	2	0	-100,00%	12	8	-33,33%
Ciment	0	0	-	4	2	-50,00%
TOTAL	2	0	-100,00%	16	10	-37,50%
TOTAL	28	26	-7,14%	332	354	6,63%

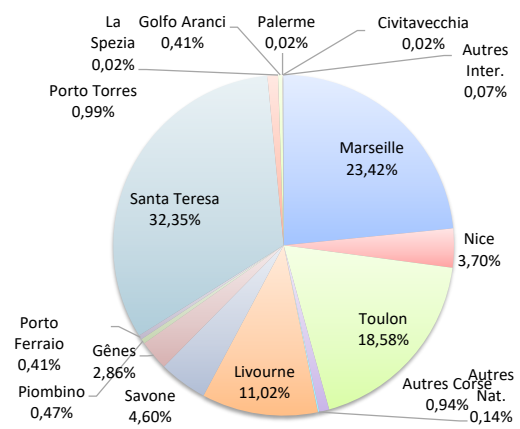
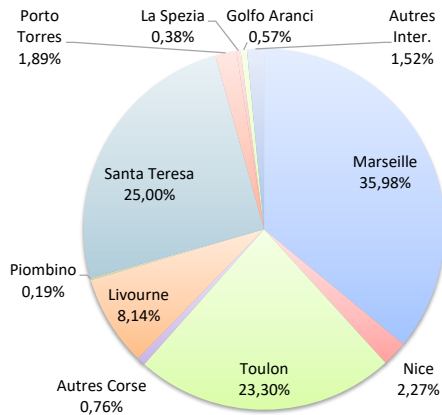
ROTATIONS

	Rotations du 1er au 30 novembre			Cumul rotations depuis le 1er Janvier		
	2022	2023	Variation	2022	2023	Variation
Régulier National	364	329	-9,62%	4 728	4 619	-2,31%
Régulier Internat°	154	199	29,22%	4 862	5 255	8,08%
TOTAL	518	528	1,93%	9 590	9 874	2,96%
Croisières	12	18	50,00%	778	764	-1,80%
Hydrocarbures	34	22	-35,29%	346	284	-17,92%
Ciment	33	37	12,12%	333	350	5,11%
TOTAL	67	59	-11,94%	679	634	-6,63%
TOTAL	597	605	1,34%	11 047	11 272	2,04%

LIGNES
REGULIERS NAT° ET INTERNAT°

Lignes	rotations	Variation n-1
Marseille	190	-5,00%
Nice	12	50,00%
Toulon	123	-10,87%
Autres Corse	4	-77,78%
Autres Nat.	0	-
Livourne	43	-12,24%
Savone	0	-100,00%
Gênes	0	-
Piombino	1	-
Porto Ferraiolo	0	-
Santa Teresa	132	-
Porto Torres	10	-
Palau	0	-100,00%
La Spezia	2	-
Golfo Aranci	3	50,00%
Palerme	0	-
Naples	0	-100,00%
Civitavecchia	0	-
Autres Inter.	8	-

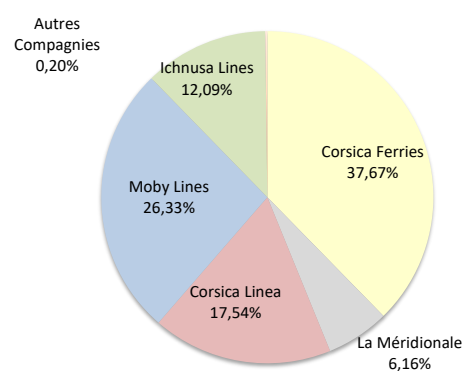
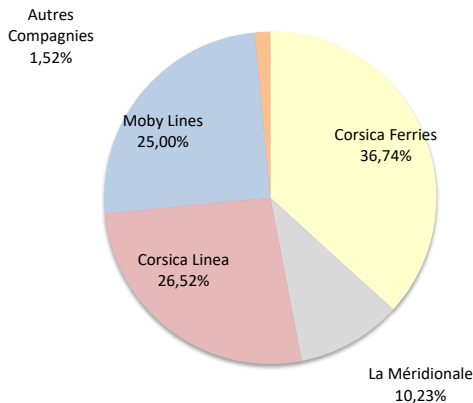
Lignes	rotations	Variation n-1
Marseille	2 312	-0,09%
Nice	365	9,94%
Toulon	1 835	-6,95%
Autres Corse	93	-13,89%
Autres Nat.	14	600,00%
Livourne	1 088	9,68%
Savone	454	-6,78%
Gênes	282	25,89%
Piombino	46	820,00%
Porto Ferraiolo	40	17,65%
Santa Teresa	3 194	11,10%
Porto Torres	98	12,64%
Palau	0	-100,00%
La Spezia	2	-
Golfo Aranci	40	-35,48%
Palerme	2	-
Naples	0	-100,00%
Civitavecchia	2	-
Autres Inter.	7	16,67%



COMPAGNIES
REGULIERS NAT° et INTERNAT°

Compagnies	rotations	Variation n-1
Corsica Ferries	194	-11,82%
La Méridionale	54	-3,57%
Corsica Linea	140	-10,26%
Moby Lines	132	53,49%
Ichnusa Lines	0	-
Autres Compagnies	8	-

Compagnies	rotations	Variation n-1
Corsica Ferries	3 720	-2,87%
La Méridionale	608	-1,62%
Corsica Linea	1 732	0,00%
Moby Lines	2 600	15,76%
Ichnusa Lines	1 194	2,93%
Autres Compagnies	20	-



PORT DE COMMERCE D'AJACCIO

novembre 2023

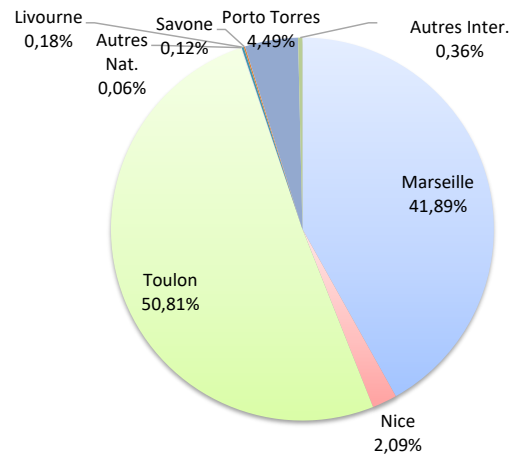
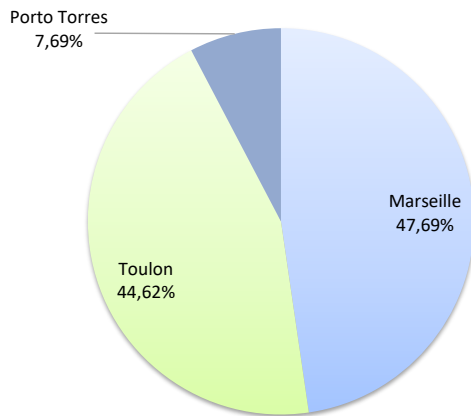
ROTATIONS

	Rotations du 1er au 30 novembre			Cumul rotations depuis le 1er Janvier		
	2022	2023	Variation	2022	2023	Variation
Régulier National	130	120	-7,69%	1 642	1 585	-3,47%
Régulier Internat°	12	10	-16,67%	81	86	6,17%
TOTAL	142	130	-8,45%	1 723	1 671	-3,02%
Croisières	10	14	40,00%	444	410	-7,66%
Hydrocarbures	14	6	-57,14%	116	92	-20,69%
Ciment	6	12	100,00%	94	98	4,26%
TOTAL	20	18	-10,00%	210	190	-9,52%
TOTAL	172	162	-5,81%	2 377	2 271	-4,46%

LIGNES REGULIERS NAT° ET INTERNAT°

Lignes	rotations	Variation n-1
Marseille	62	-3,13%
Nice	0	-
Toulon	58	-12,12%
Autres Nat.	0	-
Livourne	0	-
Savone	0	-
Porto Torres	10	-16,67%
Golfo Aranci	0	-
Autres Inter.	0	-

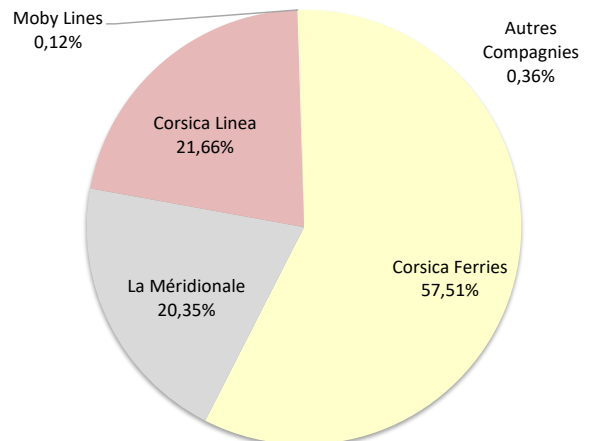
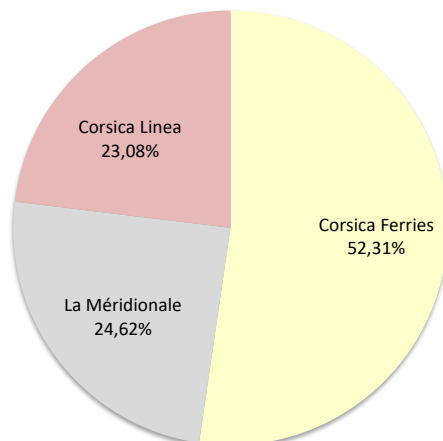
Lignes	rotations	Variation n-1
Marseille	700	-1,13%
Nice	35	45,83%
Toulon	849	-6,70%
Autres Nat.	1	-
Livourne	3	-
Savone	2	100,00%
Porto Torres	75	-1,32%
Golfo Aranci	0	-100,00%
Autres Inter.	6	200,00%



COMPAGNIES REGULIERS NAT° ET INTERNAT°

Compagnies	rotations	Variation n-1
Corsica Ferries	68	-12,82%
La Méridionale	32	0,00%
Corsica Linea	30	-6,25%
Moby Lines	0	-
Autres Compagnies	0	-

Compagnies	rotations	Variation n-1
Corsica Ferries	961	-5,13%
La Méridionale	340	0,59%
Corsica Linea	362	-2,16%
Moby Lines	2	-
Autres Compagnies	6	200,00%



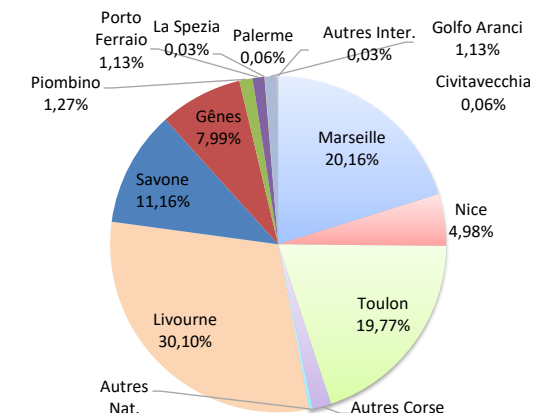
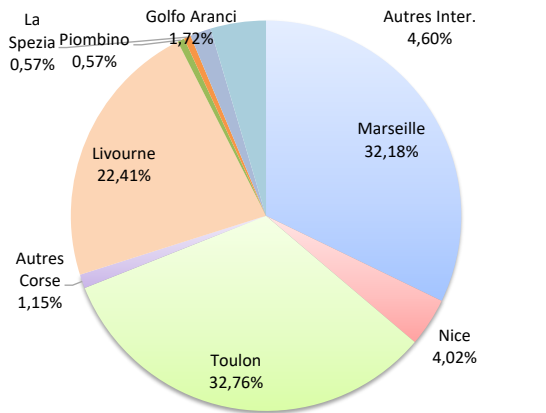
ROTATIONS

	Rotations du 1er au 30 novembre			Cumul rotations depuis le 1er Janvier		
	2022	2023	Variation	2022	2023	Variation
Régulier National	140	122	-12,86%	1 701	1 661	-2,35%
Régulier Internat°	54	52	-3,70%	1 764	1 870	6,01%
TOTAL	194	174	-10,31%	3 465	3 531	1,90%
Croisières	0	4	-	94	94	0,00%
Hydrocarbures	18	16	-11,11%	218	184	-15,60%
Ciment	9	5	-44,44%	61	75	22,95%
TOTAL	27	21	-22,22%	279	259	-7,17%
TOTAL	221	199	-9,95%	3 838	3 884	1,20%

LIGNES
REGULIERS NAT° ET INTERNAT°

Lignes	rotations	Variation n-1
Marseille	56	-12,50%
Nice	7	16,67%
Toulon	57	-8,06%
Autres Corse	2	-75,00%
Autres Nat.	0	-
Livourne	39	-18,75%
Savone	0	-
Gênes	0	-
Piombino	1	-
Porto Ferraio	0	-
Palau	0	-100,00%
La Spezia	1	-
Golfo Aranci	3	50,00%
Palerme	0	-
Naples	0	-100,00%
Civitavecchia	0	-
Autres Inter.	8	-

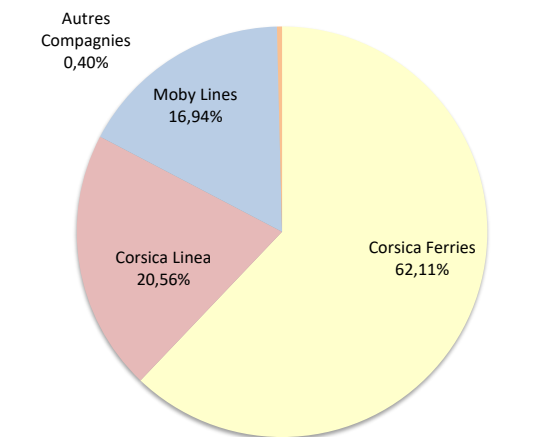
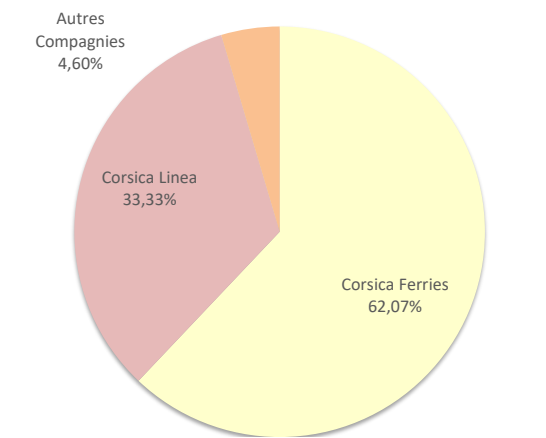
Lignes	rotations	Variation n-1
Marseille	712	-4,04%
Nice	176	-12,87%
Toulon	698	-0,43%
Autres Corse	63	16,67%
Autres Nat.	12	500,00%
Livourne	1 063	9,70%
Savone	394	-15,09%
Gênes	282	25,89%
Piombino	45	800,00%
Porto Ferraio	40	17,65%
Palau	0	-100,00%
La Spezia	1	-
Golfo Aranci	40	-33,33%
Palerme	2	-
Naples	0	-100,00%
Civitavecchia	2	-
Autres Inter.	1	-75,00%



COMPAGNIES
REGULIERS NAT° ET INTERNAT°

Compagnies	rotations	Variation n-1
Corsica Ferries	108	-14,29%
Corsica Linea	58	-14,71%
Moby Lines	0	-
Autres Compagnies	8	-

Compagnies	rotations	Variation n-1
Corsica Ferries	2 193	-3,35%
Corsica Linea	726	-3,71%
Moby Lines	598	35,29%
Autres Compagnies	14	-



PORT DE COMMERCE DE BONIFACIO

novembre 2023

ROTATIONS

	Rotations du 1er au 30 novembre			Cumul rotations depuis le 1er Janvier		
	2022	2023	Variation	2022	2023	Variation
Régulier National	0	0	-	0	0	-
Régulier Internat°	86	132	53,49%	2 964	3 194	7,76%
TOTAL	86	132	53,49%	2 964	3 194	7,76%
Croisières	0	0	-	88	114	29,55%
Hydrocarbures	0	0	-	0	0	-
Ciment	0	0	-	0	0	-
TOTAL	0	0	-	0	0	-
TOTAL	86	132	53,49%	3 052	3 308	8,39%

LIGNES REGULIERS NAT° ET INTERNAT°

Lignes	rotations	Variation n-1
Livourne	0	-
Santa Teresa	132	-
Palau	0	-100,00%

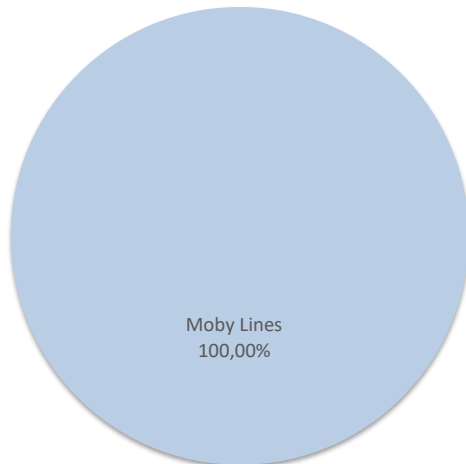


Lignes	rotations	Variation n-1
Livourne	0	-100,00%
Santa Teresa	3 194	11,10%
Palau	0	-100,00%

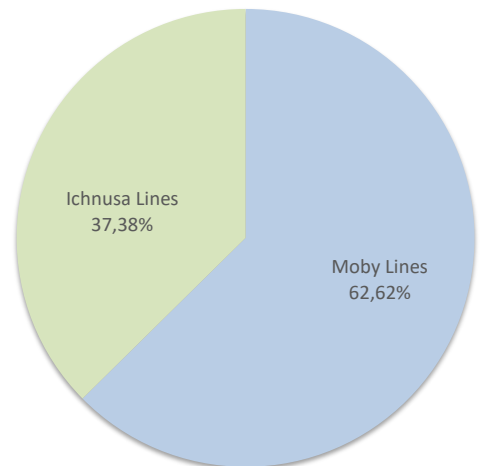


COMPAGNIES REGULIERS NAT° ET INTERNAT°

Compagnies	rotations	Variation n-1
Moby Lines	132	53,49%
Ichnusa Lines	0	-



Compagnies	rotations	Variation n-1
Moby Lines	2 000	10,86%
Ichnusa Lines	1 194	2,93%



PORT DE COMMERCE DE L'ILE-ROUSSE

novembre 2023

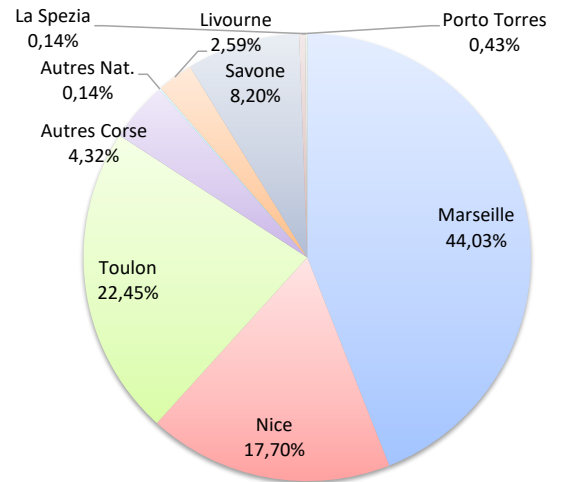
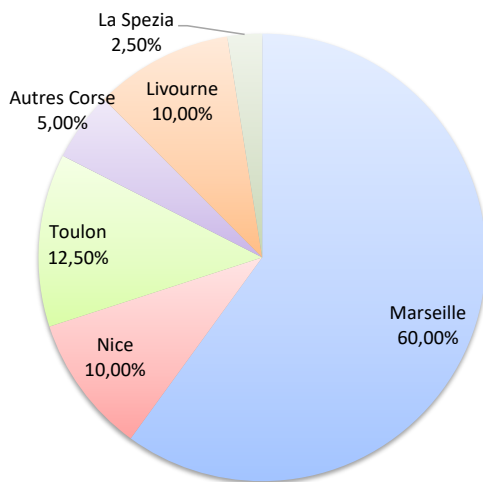
ROTATIONS

	Rotations du 1er au 30 novembre			Cumul rotations depuis le 1er Janvier		
	2022	2023	Variation	2022	2023	Variation
Régulier National	38	35	-7,89%	644	616	-4,35%
Régulier Internat°	2	5	150,00%	42	79	88,10%
TOTAL	40	40	0,00%	686	695	1,31%
Croisières	0	0	-	56	62	10,71%
Hydrocarbures	0	0	-	0	0	-
Ciment	6	10	66,67%	74	71	-4,05%
TOTAL	6	10	66,67%	74	71	-4,05%
TOTAL	46	50	8,70%	816	828	1,47%

LIGNES REGULIERS NAT° ET INTERNAT°

Lignes	rotations	Variation n-1
Marseille	24	0,00%
Nice	4	100,00%
Toulon	5	150,00%
Autres Corse	2	-80,00%
Autres Nat.	0	-
Livourne	4	300,00%
Savone	0	-100,00%
Porto Torres	0	-
La Spezia	1	-

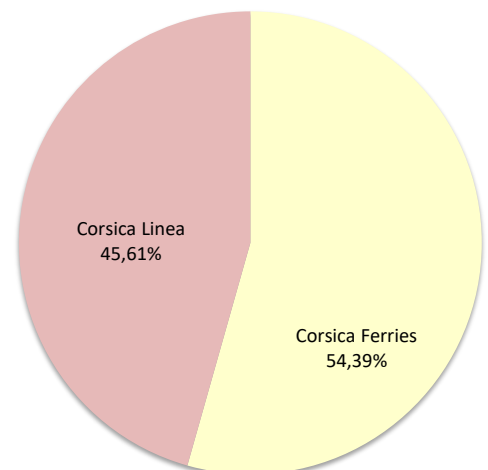
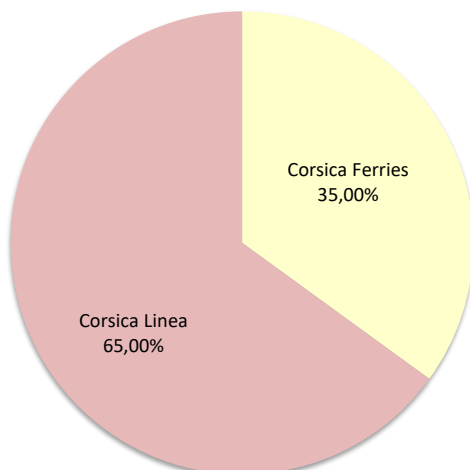
Lignes	rotations	Variation n-1
Marseille	306	0,66%
Nice	123	48,19%
Toulon	156	-23,15%
Autres Corse	30	-44,44%
Autres Nat.	1	-
Livourne	18	-10,00%
Savone	57	159,09%
Porto Torres	3	-
La Spezia	1	-



COMPAGNIES REGULIERS NAT° ET INTERNAT°

Compagnies	rotations	Variation n-1
Corsica Ferries	14	75,00%
Corsica Linea	26	-18,75%

Compagnies	rotations	Variation n-1
Corsica Ferries	378	5,59%
Corsica Linea	317	-3,35%



PORT DE COMMERCE DE PORTO-VECCHIO

novembre 2023

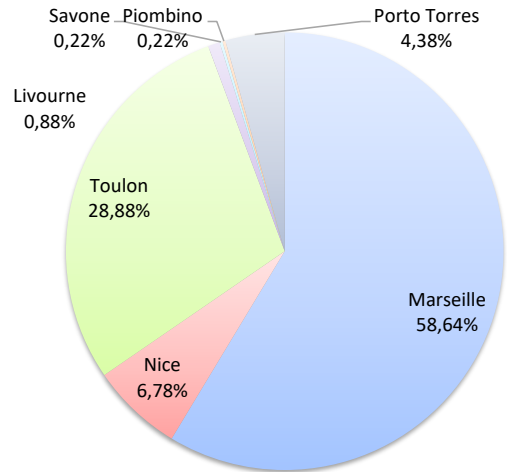
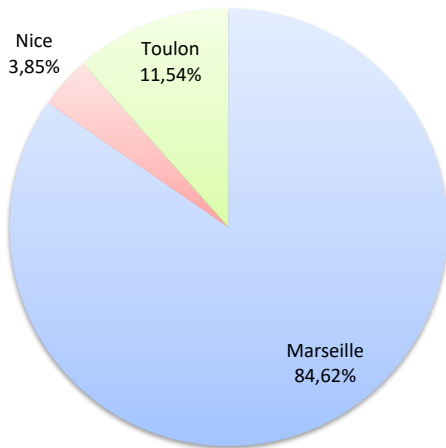
ROTATIONS

	Rotations du 1er au 30 novembre			Cumul rotations depuis le 1er Janvier		
	2022	2023	Variation	2022	2023	Variation
Régulier National	32	26	-18,75%	459	431	-6,10%
Régulier Internat°	0	0	-	11	26	136,36%
TOTAL	32	26	-18,75%	470	457	-2,77%
Croisières	0	0	-	62	66	6,45%
Hydrocarbures	0	0	-	0	0	-
Ciment	12	10	-16,67%	100	104	4,00%
TOTAL	12	10	-16,67%	100	104	4,00%
TOTAL	44	36	-18,18%	632	627	-0,79%

LIGNES REGULIERS NAT° ET INTERNAT°

Lignes	rotations	Variation n-1
Marseille	22	-8,33%
Nice	1	-
Toulon	3	-62,50%
Livourne	0	-
Savone	0	-
Piombino	0	-
Porto Torres	0	-

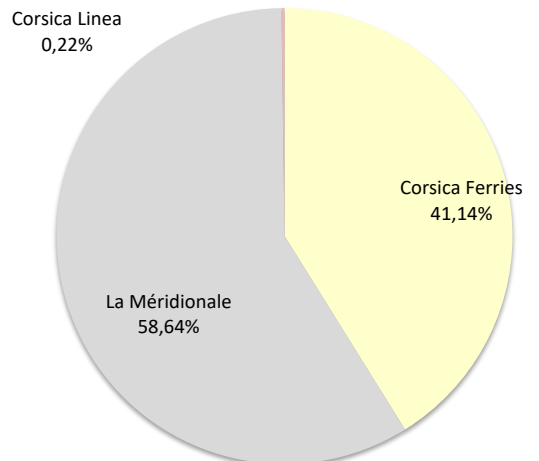
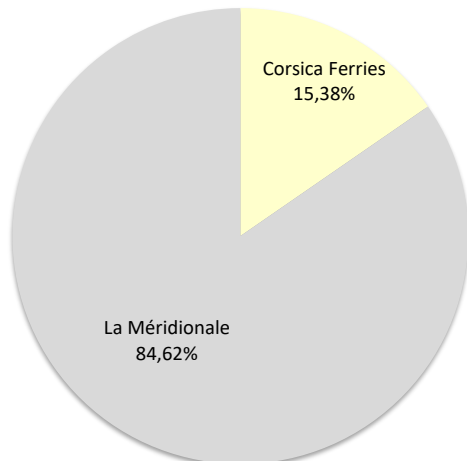
Lignes	rotations	Variation n-1
Marseille	268	-4,29%
Nice	31	47,62%
Toulon	132	-16,46%
Livourne	4	-
Savone	1	-
Piombino	1	-
Porto Torres	20	81,82%



COMPAGNIES REGULIERS NAT° ET INTERNAT°

Compagnies	rotations	Variation n-1
Corsica Ferries	4	-50,00%
La Méridionale	22	-
Corsica Linea	0	-100,00%

Compagnies	rotations	Variation n-1
Corsica Ferries	188	-1,05%
La Méridionale	268	-
Corsica Linea	1	-99,64%



PORT DE COMMERCE DE PROPRIANO

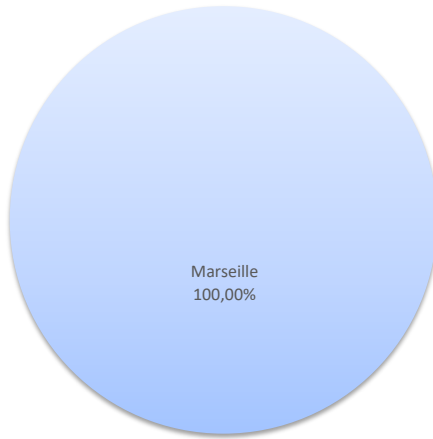
novembre 2023

ROTATIONS


	Rotations du 1er au 30 novembre			Cumul rotations depuis le 1er Janvier		
	2022	2023	Variation	2022	2023	Variation
Régulier National	24	26	8,33%	282	326	15,60%
Régulier Internat°	0	0	-	0	0	-
TOTAL	24	26	8,33%	282	326	15,60%
Croisières	2	0	-100,00%	34	18	-47,06%
Hydrocarbures (Bitume)	2	0	-100,00%	12	8	-33,33%
Ciment	0	0	-	4	2	-50,00%
TOTAL	2	0	-100,00%	16	10	-37,50%
TOTAL	28	26	-7,14%	332	354	6,63%

LIGNES
REGULIERS NAT° ET INTERNAT°

Lignes	rotations	Variation n-1
Marseille	26	8,33%
Nice	0	-

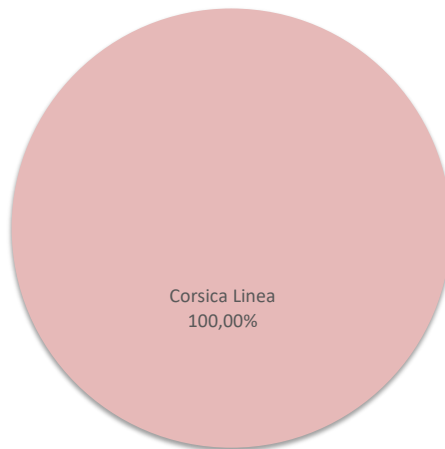


Lignes	rotations	Variation n-1
Marseille	326	16,43%
Nice	0	-100,00%



COMPAGNIES
REGULIERS NAT° ET INTERNAT°

Compagnies	rotations	Variation n-1
La Méridionale	0	-100,00%
Corsica Linea	26	-



Compagnies	rotations	Variation n-1
La Méridionale	0	-100,00%
Corsica Linea	326	-

