

**Ports de Commerce de Corse**  
**Porti di Commerciù di Corsica**

**Mensuel**  
***U Misincu***

**Marchandises 2023**  
***Marcanzzii 2023***

novembre 2023  
nuvembre 2023

PORTS DE COMMERCE DE CORSE

novembre 2023

MARCHANDISES

(Tonnage incluant la Tare)

TOTAL PORTS
Régulier National
Régulier International
<b>TOTAL</b>
Hydrocarbures
Ciment
<b>TOTAL</b>
<b>TOTAL</b>

Marchandises du 1er au 30 novembre		
2022	2023	Variation
228 211	214 643	-5,95%
46 568	50 095	7,57%
<b>274 779</b>	<b>264 738</b>	<b>-3,65%</b>
42 423	45 025	6,13%
11 947	13 264	11,02%
<b>54 370</b>	<b>58 289</b>	<b>7,21%</b>
<b>329 149</b>	<b>323 027</b>	<b>-1,86%</b>

Cumul marchandises depuis le 1er Janvier		
2022	2023	Variation
2 609 596	2 369 667	-9,19%
504 564	476 834	-5,50%
<b>3 114 161</b>	<b>2 846 501</b>	<b>-8,59%</b>
604 236	510 066	-15,58%
108 849	116 608	7,13%
<b>713 085</b>	<b>626 674</b>	<b>-12,12%</b>
<b>3 827 246</b>	<b>3 473 175</b>	<b>-9,25%</b>

AJACCIO
Régulier National
Régulier International
<b>TOTAL</b>
Hydrocarbures
Ciment
<b>TOTAL</b>
<b>TOTAL</b>

Marchandises du 1er au 30 novembre		
2022	2023	Variation
68 288	64 276	-5,88%
862	1 049	21,69%
<b>69 150</b>	<b>65 325</b>	<b>-5,53%</b>
14 146	10 575	-25,24%
2 128	4 331	103,52%
<b>16 274</b>	<b>14 906</b>	<b>-8,41%</b>
<b>85 424</b>	<b>80 231</b>	<b>-6,08%</b>

Cumul marchandises depuis le 1er Janvier		
2022	2023	Variation
819 555	734 390	-10,39%
10 737	5 879	-45,25%
<b>830 292</b>	<b>740 269</b>	<b>-10,84%</b>
197 724	165 323	-16,39%
31 951	32 824	2,73%
<b>229 675</b>	<b>198 147</b>	<b>-13,73%</b>
<b>1 059 967</b>	<b>938 416</b>	<b>-11,47%</b>

BASTIA
Régulier National
Régulier International
<b>TOTAL</b>
Hydrocarbures
Ciment
<b>TOTAL</b>
<b>TOTAL</b>

Marchandises du 1er au 30 novembre		
2022	2023	Variation
122 952	117 229	-4,65%
40 630	34 977	-13,91%
<b>163 582</b>	<b>152 206</b>	<b>-6,95%</b>
27 100	34 450	27,12%
4 535	3 718	-18,02%
<b>31 635</b>	<b>38 168</b>	<b>20,65%</b>
<b>195 217</b>	<b>190 374</b>	<b>-2,48%</b>

Cumul marchandises depuis le 1er Janvier		
2022	2023	Variation
1 293 599	1 193 606	-7,73%
415 479	380 763	-8,36%
<b>1 709 079</b>	<b>1 574 369</b>	<b>-7,88%</b>
397 841	339 010	-14,79%
29 655	37 000	24,77%
<b>427 496</b>	<b>376 010</b>	<b>-12,04%</b>
<b>2 136 575</b>	<b>1 950 379</b>	<b>-8,71%</b>

BONIFACIO
Régulier National
Régulier International
<b>TOTAL</b>
Hydrocarbures
Ciment
<b>TOTAL</b>
<b>TOTAL</b>

Marchandises du 1er au 30 novembre		
2022	2023	Variation
0	0	-
4 585	5 637	22,94%
<b>4 585</b>	<b>5 637</b>	<b>22,94%</b>
0	0	-
0	0	-
<b>0</b>	<b>0</b>	<b>-</b>
<b>4 585</b>	<b>5 637</b>	<b>22,94%</b>

Cumul marchandises depuis le 1er Janvier		
2022	2023	Variation
0	0	-
74 854	74 923	0,09%
<b>74 854</b>	<b>74 923</b>	<b>0,09%</b>
0	0	-
0	0	-
<b>0</b>	<b>0</b>	<b>-</b>
<b>74 854</b>	<b>74 923</b>	<b>0,09%</b>

L'ILE-ROUSSE
Régulier National
Régulier International
<b>TOTAL</b>
Hydrocarbures
Ciment
<b>TOTAL</b>
<b>TOTAL</b>

Marchandises du 1er au 30 novembre		
2022	2023	Variation
11 899	12 598	5,88%
491	8 432	1617,31%
<b>12 390</b>	<b>21 030</b>	<b>69,74%</b>
0	0	-
2 000	2 707	35,35%
<b>2 000</b>	<b>2 707</b>	<b>35,35%</b>
<b>14 390</b>	<b>23 737</b>	<b>64,96%</b>

Cumul marchandises depuis le 1er Janvier		
2022	2023	Variation
159 782	170 294	6,58%
3 458	14 167	309,69%
<b>163 240</b>	<b>184 461</b>	<b>13,00%</b>
0	0	-
21 459	23 019	7,27%
<b>21 459</b>	<b>23 019</b>	<b>7,27%</b>
<b>184 699</b>	<b>207 480</b>	<b>12,33%</b>

PORTO-VECCHIO
Régulier National
Régulier International
<b>TOTAL</b>
Hydrocarbures
Ciment
<b>TOTAL</b>
<b>TOTAL</b>

Marchandises du 1er au 30 novembre		
2022	2023	Variation
19 728	13 237	-32,90%
0	0	-
<b>19 728</b>	<b>13 237</b>	<b>-32,90%</b>
0	0	-
3 284	2 508	-23,63%
<b>3 284</b>	<b>2 508</b>	<b>-23,63%</b>
<b>23 012</b>	<b>15 745</b>	<b>-31,58%</b>

Cumul marchandises depuis le 1er Janvier		
2022	2023	Variation
250 053	192 562	-22,99%
36	1 102	2961,11%
<b>250 089</b>	<b>193 664</b>	<b>-22,56%</b>
0	0	-
24 757	23 395	-5,50%
<b>24 757</b>	<b>23 395</b>	<b>-5,50%</b>
<b>274 846</b>	<b>217 059</b>	<b>-21,03%</b>

PROPRIANO
Régulier National
Régulier International
<b>TOTAL</b>
Hydrocarbures
Ciment
<b>TOTAL</b>
<b>TOTAL</b>

Marchandises du 1er au 30 novembre		
2022	2023	Variation
5 344	7 303	36,66%
0	0	-
<b>5 344</b>	<b>7 303</b>	<b>36,66%</b>
1 177	0	-100,00%
0	0	-
<b>1 177</b>	<b>0</b>	<b>-100,00%</b>
<b>6 521</b>	<b>7 303</b>	<b>11,99%</b>

Cumul marchandises depuis le 1er Janvier		
2022	2023	Variation
86 607	78 815	-9,00%
0	0	-
<b>86 607</b>	<b>78 815</b>	<b>-9,00%</b>
8 671	5 733	-33,88%
1 027	370	-63,97%
<b>9 698</b>	<b>6 103</b>	<b>-37,07%</b>
<b>96 305</b>	<b>84 918</b>	<b>-11,82%</b>

# PORTS DE COMMERCE DE CORSE

novembre 2023

## MARCHANDISES

(Tonnage incluant la Tare)

Régulier National
Régulier Internat°
<b>TOTAL</b>
Hydrocarbures
Ciment
<b>TOTAL</b>

Marchandises du 1er au 30 novembre		
2022	2023	Variation
228 211	214 643	-5,95%
46 568	50 095	7,57%
<b>274 779</b>	<b>264 738</b>	<b>-3,65%</b>
42 423	45 025	6,13%
11 947	13 264	11,02%
<b>54 370</b>	<b>58 289</b>	<b>7,21%</b>

Cumul marchandises depuis le 1er Janvier		
2022	2023	Variation
2 609 596	2 369 667	-9,19%
504 564	476 834	-5,50%
<b>3 114 161</b>	<b>2 846 501</b>	<b>-8,59%</b>
604 236	510 066	-15,58%
108 849	116 608	7,13%
<b>713 085</b>	<b>626 674</b>	<b>-12,12%</b>

<b>TOTAL</b>
--------------

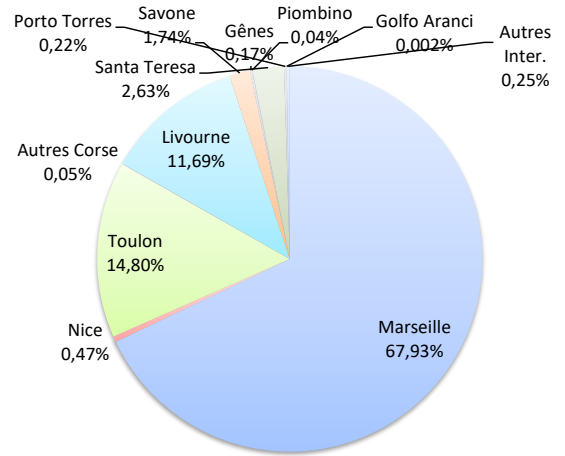
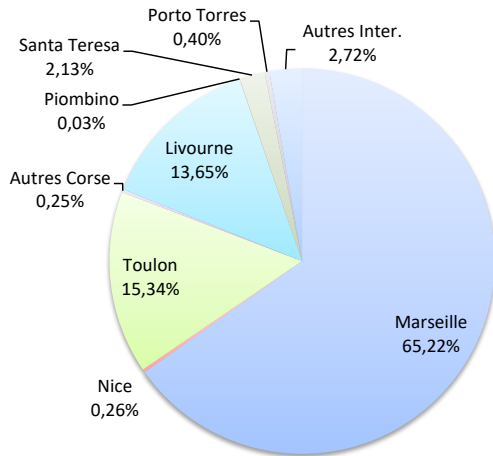
<b>329 149</b>	<b>323 027</b>	<b>-1,86%</b>
----------------	----------------	---------------

<b>3 827 246</b>	<b>3 473 175</b>	<b>-9,25%</b>
------------------	------------------	---------------

### LIGNES REGULIERS NAT° ET INTERNAT°

Lignes	Marchandises	Variation n-1
Marseille	172 671	-10,11%
Nice	692	232,05%
Toulon	40 622	13,27%
Autres Corse	658	1242,86%
Livourne	36 134	-12,00%
Savone	0	-100,00%
Gênes	0	-
Piombino	75	-
Santa Teresa	5 637	-
Porto Torres	1 049	-
Palau	0	-100,00%
Golfo Aranci	0	-
Autres Inter.	7 200	-

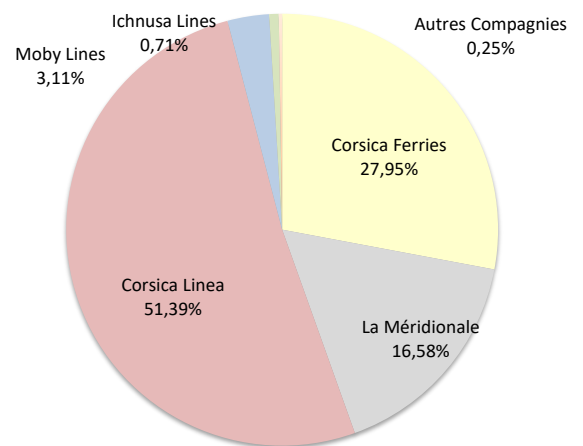
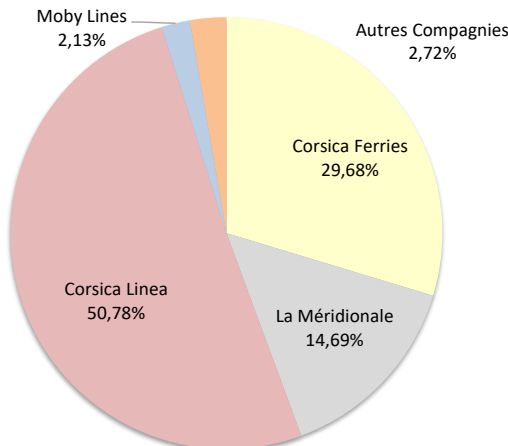
Lignes	Marchandises	Variation n-1
Marseille	1 933 724	-12,16%
Nice	13 418	7,34%
Toulon	421 177	6,54%
Autres Corse	1 348	428,63%
Livourne	332 855	-9,25%
Savone	49 571	26,83%
Gênes	4 902	-59,20%
Piombino	1 050	-6,25%
Santa Teresa	74 923	6,62%
Porto Torres	6 263	-40,71%
Palau	0	-100,00%
Golfo Aranci	70	-47,37%
Autres Inter.	7 200	-



### COMPAGNIES REGULIERS NAT° et INTERNAT°

Compagnies	Marchandises	Variation n-1
Corsica Ferries	78 572	0,60%
La Méridionale	38 884	7,16%
Corsica Linea	134 445	-13,71%
Moby Lines	5 637	22,94%
Ichnusa Lines	0	-
Autres Compagnies	7 200	-

Compagnies	Marchandises	Variation n-1
Corsica Ferries	795 686	-0,90%
La Méridionale	472 011	6,36%
Corsica Linea	1 462 750	-16,78%
Moby Lines	88 623	-1,70%
Ichnusa Lines	20 231	3,93%
Autres Compagnies	7 200	-





PORTS DE COMMERCE DE CORSE

novembre 2023

MARCHANDISES PAR COMPAGNIE

(Tonnage incluant la Tare)

MENSUEL

National	Ajaccio	Bastia	Bonifacio	L'Ile-Rousse	Porto-Vecchio	Propriano	Total	Variation/V	Variation/%
Corsica Ferries	11 561	27 858	0	1 821	74	0	41 314	5 192	14,37%
La Méridionale	25 721	0	0	0	13 163	0	38 884	2 597	7,16%
Corsica Linea	26 994	89 371	0	10 777	0	7 303	134 445	-21 357	-13,71%
<b>Total</b>	<b>64 276</b>	<b>117 229</b>	<b>0</b>	<b>12 598</b>	<b>13 237</b>	<b>7 303</b>	<b>214 643</b>	<b>-13 568</b>	<b>-5,95%</b>
<i>Variation Volume /(n-1)</i>	<i>-4 012</i>	<i>-5 723</i>	<i>0</i>	<i>699</i>	<i>-6 491</i>	<i>1 959</i>	<i>-13 568</i>		
<i>Variation % / (n-1)</i>	<i>-5,88%</i>	<i>-4,65%</i>	<i>-</i>	<i>5,88%</i>	<i>-32,90%</i>	<i>36,66%</i>	<i>-5,95%</i>		
International	Ajaccio	Bastia	Bonifacio	L'Ile-Rousse	Porto-Vecchio	Propriano	Total	Variation/V	Variation/%
Corsica Ferries	1 049	34 977	0	1 232	0	0	37 258	-4 725	-11,25%
La Méridionale	0	0	0	0	0	0	0	0	-
Corsica Linea	0	0	0	0	0	0	0	0	-
Moby Lines	0	0	5 637	0	0	0	5 637	1 052	22,94%
Autres Compagnies	0	0	0	7 200	0	0	7 200	7 200	-
<b>Total</b>	<b>1 049</b>	<b>34 977</b>	<b>5 637</b>	<b>8 432</b>	<b>0</b>	<b>0</b>	<b>50 095</b>	<b>3 527</b>	<b>7,57%</b>
<i>Variation Volume /(n-1)</i>	<i>187</i>	<i>-5 653</i>	<i>1 052</i>	<i>7 941</i>	<i>0</i>	<i>0</i>	<i>3 527</i>		
<i>Variation % / (n-1)</i>	<i>21,69%</i>	<i>-13,91%</i>	<i>22,94%</i>	<i>1617,31%</i>	<i>-</i>	<i>-</i>	<i>7,57%</i>		
Total	Ajaccio	Bastia	Bonifacio	L'Ile-Rousse	Porto-Vecchio	Propriano	Total	Variation/V	Variation/%
Corsica Ferries	12 610	62 835	0	3 053	74	0	78 572	467	0,60%
La Méridionale	25 721	0	0	0	13 163	0	38 884	2 597	7,16%
Corsica Linea	26 994	89 371	0	10 777	0	7 303	134 445	-21 357	-13,71%
Moby Lines	0	0	5 637	0	0	0	5 637	1 052	22,94%
Autres Compagnies	0	0	0	7 200	0	0	7 200	7 200	-
<b>Total</b>	<b>65 325</b>	<b>152 206</b>	<b>5 637</b>	<b>21 030</b>	<b>13 237</b>	<b>7 303</b>	<b>264 738</b>	<b>-10 041</b>	<b>-3,65%</b>
<i>Variation Volume /(n-1)</i>	<i>-3 825</i>	<i>-11 376</i>	<i>1 052</i>	<i>8 640</i>	<i>-6 491</i>	<i>1 959</i>	<i>-10 041</i>		
<i>Variation % / (n-1)</i>	<i>-5,53%</i>	<i>-6,95%</i>	<i>22,94%</i>	<i>69,74%</i>	<i>-32,90%</i>	<i>36,66%</i>	<i>-3,65%</i>		

Cumul depuis le 1er janvier

National	Ajaccio	Bastia	Bonifacio	L'Ile-Rousse	Porto-Vecchio	Propriano	Total	Variation/V	Variation/%
Corsica Ferries	142 822	256 035	0	26 461	9 588	0	434 906	26 916	6,60%
La Méridionale	289 224	0	0	0	182 787	0	472 011	28 232	6,36%
Corsica Linea	302 344	937 571	0	143 833	187	78 815	1 462 750	-294 977	-16,78%
Autres Compagnies	0	0	0	0	0	0	0	-100	-100,00%
<b>Total</b>	<b>734 390</b>	<b>1 193 606</b>	<b>0</b>	<b>170 294</b>	<b>192 562</b>	<b>78 815</b>	<b>2 369 667</b>	<b>-239 929</b>	<b>-9,19%</b>
<i>Variation Volume /(n-1)</i>	<i>-85 165</i>	<i>-99 993</i>	<i>0</i>	<i>10 512</i>	<i>-57 491</i>	<i>-7 792</i>	<i>-239 929</i>		
<i>Variation % / (n-1)</i>	<i>-10,39%</i>	<i>-7,73%</i>	<i>-</i>	<i>6,58%</i>	<i>-22,99%</i>	<i>-9,00%</i>	<i>-9,19%</i>		
International	Ajaccio	Bastia	Bonifacio	L'Ile-Rousse	Porto-Vecchio	Propriano	Total	Variation/V	Variation/%
Corsica Ferries	5 879	346 832	0	6 967	1 102	0	360 780	-34 162	-8,65%
Moby Lines	0	33 931	54 692	0	0	0	88 623	-1 533	-1,70%
Ichnusa Lines	0	0	20 231	0	0	0	20 231	765	3,93%
Autres Compagnies	0	0	0	7 200	0	0	7 200	7 200	-
<b>Total</b>	<b>5 879</b>	<b>380 763</b>	<b>74 923</b>	<b>14 167</b>	<b>1 102</b>	<b>0</b>	<b>476 834</b>	<b>-27 730</b>	<b>-5,50%</b>
<i>Variation Volume /(n-1)</i>	<i>-4 858</i>	<i>-34 716</i>	<i>69</i>	<i>10 709</i>	<i>1 066</i>	<i>0</i>	<i>-27 730</i>		
<i>Variation % / (n-1)</i>	<i>-45,25%</i>	<i>-8,36%</i>	<i>0,09%</i>	<i>309,69%</i>	<i>2961,11%</i>	<i>-</i>	<i>-5,50%</i>		
Total	Ajaccio	Bastia	Bonifacio	L'Ile-Rousse	Porto-Vecchio	Propriano	Total	Variation/V	Variation/%
Corsica Ferries	148 701	602 867	0	33 428	10 690	0	795 686	-7 247	-0,90%
La Méridionale	289 224	0	0	0	182 787	0	472 011	28 232	6,36%
Corsica Linea	302 344	937 571	0	143 833	187	78 815	1 462 750	-294 977	-16,78%
Moby Lines	0	33 931	54 692	0	0	0	88 623	-1 533	-1,70%
Ichnusa Lines	0	0	20 231	0	0	0	20 231	765	3,93%
Autres Compagnies	0	0	0	7 200	0	0	7 200	7 100	7100,00%
<b>Total</b>	<b>740 269</b>	<b>1 574 369</b>	<b>74 923</b>	<b>184 461</b>	<b>193 664</b>	<b>78 815</b>	<b>2 846 501</b>	<b>-267 660</b>	<b>-8,59%</b>
<i>Variation Volume /(n-1)</i>	<i>-90 023</i>	<i>-134 710</i>	<i>69</i>	<i>21 221</i>	<i>-56 425</i>	<i>-7 792</i>	<i>-267 660</i>		
<i>Variation % / (n-1)</i>	<i>-10,84%</i>	<i>-7,88%</i>	<i>0,09%</i>	<i>13,00%</i>	<i>-22,56%</i>	<i>-9,00%</i>	<i>-8,59%</i>		