

Ports de Commerce de Corse

Porti di Commerciù di Corsica

Mensuel

U Misincu

Rotations 2023

Rutazione 2023

octobre 2023

ottobre 2023

ROTATIONS

TOTAL PORTS	Rotations du 1er au 31 octobre			Cumul rotations depuis le 1er Janvier		
	2022	2023	Variation	2022	2023	Variation
Régulier National	420	371	-11,67%	4 367	4 279	-2,02%
Régulier International	470	417	-11,28%	4 705	5 061	7,57%
TOTAL	890	788	-11,46%	9 072	9 340	2,95%
Croisières	88	85	-3,41%	768	746	-2,86%
Hydrocarbures	26	22	-15,38%	308	262	-14,94%
Ciment	40	30	-25,00%	300	313	4,33%
TOTAL	66	52	-21,21%	608	575	-5,43%
TOTAL	1 044	925	-11,40%	10 448	10 661	2,04%

AJACCIO	Rotations du 1er au 31 octobre			Cumul rotations depuis le 1er Janvier		
	2022	2023	Variation	2022	2023	Variation
Régulier National	143	131	-8,39%	1 512	1 465	-3,11%
Régulier International	13	13	0,00%	69	76	10,14%
TOTAL	156	144	-7,69%	1 581	1 541	-2,53%
Croisières	44	37	-15,91%	434	396	-8,76%
Hydrocarbures	10	8	-20,00%	102	86	-15,69%
Ciment	12	8	-33,33%	88	86	-2,27%
TOTAL	22	16	-27,27%	190	172	-9,47%
TOTAL	222	197	-11,26%	2 205	2 109	-4,35%

BASTIA	Rotations du 1er au 31 octobre			Cumul rotations depuis le 1er Janvier		
	2022	2023	Variation	2022	2023	Variation
Régulier National	156	146	-6,41%	1 564	1 528	-2,30%
Régulier International	100	136	36,00%	1 707	1 823	6,80%
TOTAL	256	282	10,16%	3 271	3 351	2,45%
Croisières	12	12	0,00%	96	90	-6,25%
Hydrocarbures	14	14	0,00%	196	168	-14,29%
Ciment	8	6	-25,00%	52	70	34,62%
TOTAL	22	20	-9,09%	248	238	-4,03%
TOTAL	290	314	8,28%	3 615	3 679	1,77%

BONIFACIO	Rotations du 1er au 31 octobre			Cumul rotations depuis le 1er Janvier		
	2022	2023	Variation	2022	2023	Variation
Régulier National	0	0	-	0	0	-
Régulier International	350	260	-25,71%	2 878	3 062	6,39%
TOTAL	350	260	-25,71%	2 878	3 062	6,39%
Croisières	16	22	37,50%	88	114	29,55%
Hydrocarbures	0	0	-	0	0	-
Ciment	0	0	-	0	0	-
TOTAL	0	0	-	0	0	-
TOTAL	366	282	-22,95%	2 966	3 176	7,08%

L'ILE-ROUSSE	Rotations du 1er au 31 octobre			Cumul rotations depuis le 1er Janvier		
	2022	2023	Variation	2022	2023	Variation
Régulier National	50	32	-36,00%	606	581	-4,13%
Régulier International	0	0	-	40	74	85,00%
TOTAL	50	32	-36,00%	646	655	1,39%
Croisières	4	6	50,00%	56	62	10,71%
Hydrocarbures	0	0	-	0	0	-
Ciment	8	6	-25,00%	68	61	-10,29%
TOTAL	8	6	-25,00%	68	61	-10,29%
TOTAL	62	44	-29,03%	770	778	1,04%

PORTO-VECCHIO	Rotations du 1er au 31 octobre			Cumul rotations depuis le 1er Janvier		
	2022	2023	Variation	2022	2023	Variation
Régulier National	43	36	-16,28%	427	405	-5,15%
Régulier International	7	8	14,29%	11	26	136,36%
TOTAL	50	44	-12,00%	438	431	-1,60%
Croisières	8	6	-25,00%	62	66	6,45%
Hydrocarbures	0	0	-	0	0	-
Ciment	10	10	0,00%	88	94	6,82%
TOTAL	10	10	0,00%	88	94	6,82%
TOTAL	68	60	-11,76%	588	591	0,51%

PROPRIANO	Rotations du 1er au 31 octobre			Cumul rotations depuis le 1er Janvier		
	2022	2023	Variation	2022	2023	Variation
Régulier National	28	26	-7,14%	258	300	16,28%
Régulier International	0	0	-	0	0	-
TOTAL	28	26	-7,14%	258	300	16,28%
Croisières	4	2	-50,00%	32	18	-43,75%
Hydrocarbures	2	0	-100,00%	10	8	-20,00%
Ciment	2	0	-100,00%	4	2	-50,00%
TOTAL	4	0	-100,00%	14	10	-28,57%
TOTAL	36	28	-22,22%	304	328	7,89%

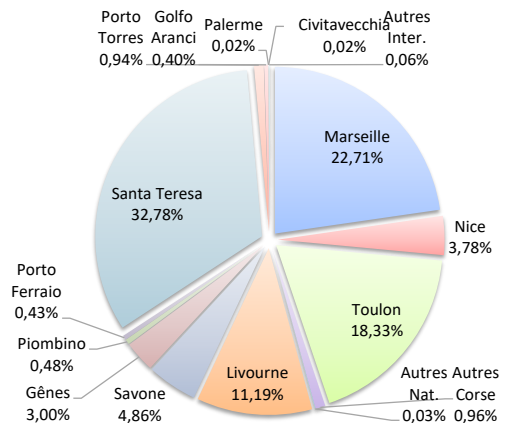
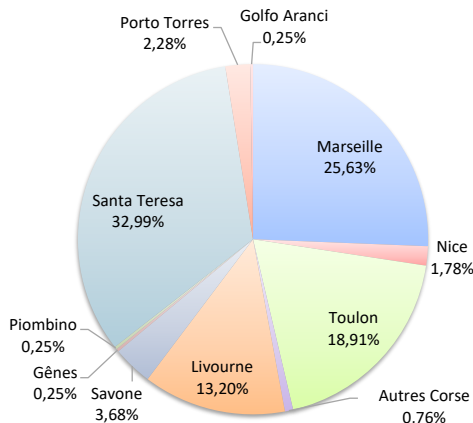
ROTATIONS

	Rotations du 1er au 31 octobre			Cumul rotations depuis le 1er Janvier		
	2022	2023	Variation	2022	2023	Variation
Régulier National	420	371	-11,67%	4 367	4 279	-2,02%
Régulier Internat°	470	417	-11,28%	4 705	5 061	7,57%
TOTAL	890	788	-11,46%	9 072	9 340	2,95%
Croisières	88	85	-3,41%	768	746	-2,86%
Hydrocarbures	26	22	-15,38%	308	262	-14,94%
Ciment	40	30	-25,00%	300	313	4,33%
TOTAL	66	52	-21,21%	608	575	-5,43%
TOTAL	1 044	925	-11,40%	10 448	10 661	2,04%

LIGNES
REGULIERS NAT° ET INTERNAT°

Lignes	Rotations	Variation n-1
Marseille	202	-3,81%
Nice	14	-30,00%
Toulon	149	-10,24%
Autres Corse	6	-72,73%
Autres Nat.	0	-100,00%
Livourne	104	55,22%
Savone	29	-3,33%
Gênes	2	-
Piombino	2	-
Porto Ferraio	0	-
Santa Teresa	260	-25,50%
Porto Torres	18	-25,50%
Palau	0	-
Golfo Aranci	2	-50,00%
Palerme	0	-
Civitavecchia	0	-
Autres Inter.	0	-

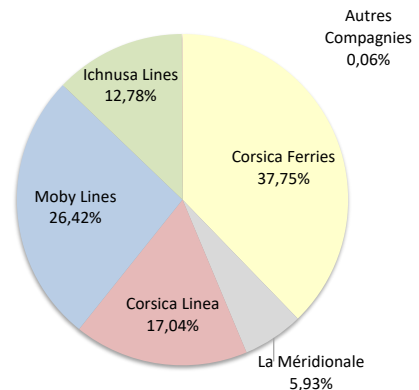
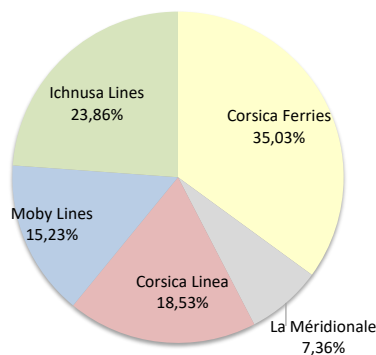
Lignes	Rotations	Variation n-1
Marseille	2 121	0,33%
Nice	353	9,29%
Toulon	1 712	-6,75%
Autres Corse	90	-2,17%
Autres Nat.	3	50,00%
Livourne	1 045	10,58%
Savone	454	-6,20%
Gênes	280	25,00%
Piombino	45	650,00%
Porto Ferraio	40	17,65%
Santa Teresa	3 062	6,50%
Porto Torres	88	17,33%
Palau	0	-100,00%
Golfo Aranci	37	-37,29%
Palerme	2	-
Civitavecchia	2	-
Autres Inter.	6	200,00%



COMPAGNIES
REGULIERS NAT° et INTERNAT°

Compagnies	Rotations	Variation n-1
Corsica Ferries	276	-11,54%
La Méridionale	58	0,00%
Corsica Linea	146	-10,98%
Moby Lines	120	-32,58%
Ichnusa Lines	188	6,82%
Autres Compagnies	0	-100,00%

Compagnies	Rotations	Variation n-1
Corsica Ferries	3 526	-2,33%
La Méridionale	554	-1,42%
Corsica Linea	1 592	1,02%
Moby Lines	2 468	14,26%
Ichnusa Lines	1 194	2,93%
Autres Compagnies	6	-



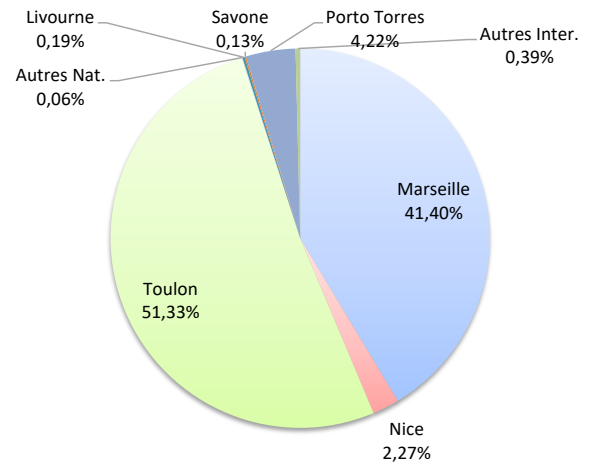
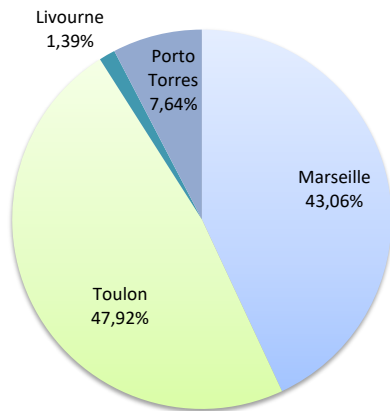
ROTATIONS

	Rotations du 1er au 31 octobre			Cumul rotations depuis le 1er Janvier		
	2022	2023	Variation	2022	2023	Variation
Régulier National	143	131	-8,39%	1 512	1 465	-3,11%
Régulier Internat°	13	13	0,00%	69	76	10,14%
TOTAL	156	144	-7,69%	1 581	1 541	-2,53%
Croisières	44	37	-15,91%	434	396	-8,76%
Hydrocarbures	10	8	-20,00%	102	86	-15,69%
Ciment	12	8	-33,33%	88	86	-2,27%
TOTAL	22	16	-27,27%	190	172	-9,47%
TOTAL	222	197	-11,26%	2 205	2 109	-4,35%

LIGNES
REGULIERS NAT° ET INTERNAT°

Lignes	Rotations	Variation n-1
Marseille	62	-8,82%
Nice	0	-
Toulon	69	-8,00%
Autres Nat.	0	-
Livourne	2	-
Savone	0	-
Porto Torres	11	-15,38%
Golfo Aranci	0	-
Autres Inter.	0	-

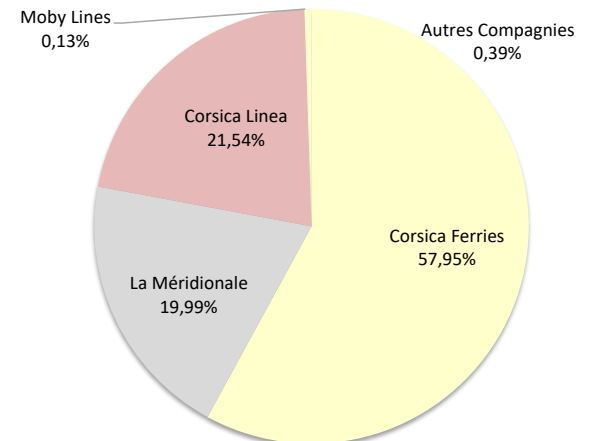
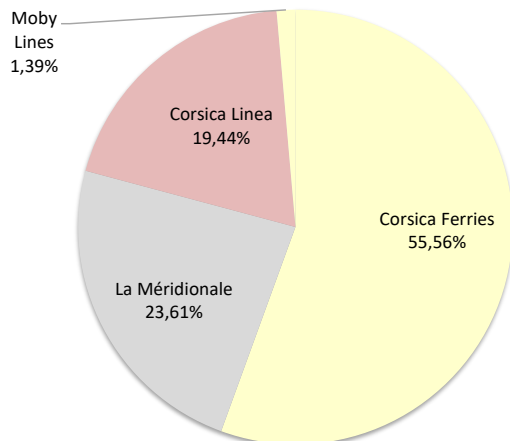
Lignes	Rotations	Variation n-1
Marseille	638	-0,93%
Nice	35	45,83%
Toulon	791	-6,28%
Autres Nat.	1	-
Livourne	3	-
Savone	2	100,00%
Porto Torres	65	1,56%
Golfo Aranci	0	-100,00%
Autres Inter.	6	200,00%



COMPAGNIES
REGULIERS NAT° ET INTERNAT°

Compagnies	Rotations	Variation n-1
Corsica Ferries	80	-9,09%
La Méridionale	34	6,25%
Corsica Linea	28	-22,22%
Moby Lines	2	-
Autres Compagnies	0	-

Compagnies	Rotations	Variation n-1
Corsica Ferries	893	-4,49%
La Méridionale	308	0,65%
Corsica Linea	332	-1,78%
Moby Lines	2	-
Autres Compagnies	6	200,00%



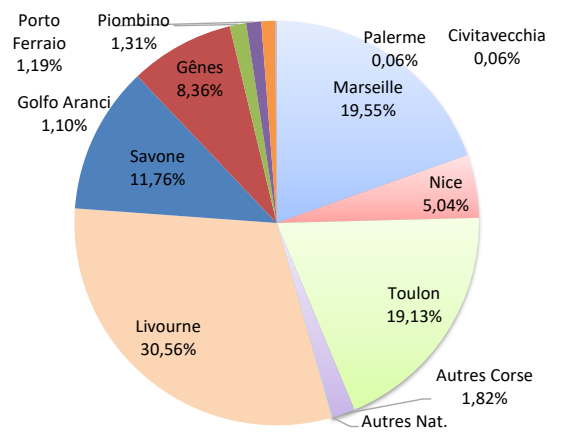
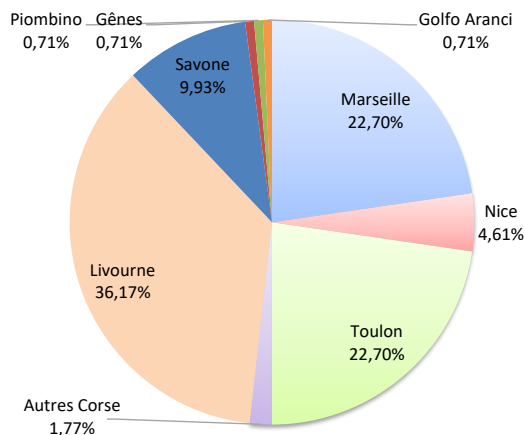
ROTATIONS

	Rotations du 1er au 31 octobre			Cumul rotations depuis le 1er Janvier		
	2022	2023	Variation	2022	2023	Variation
Régulier National	156	146	-6,41%	1 564	1 528	-2,30%
Régulier Internat°	100	136	36,00%	1 707	1 823	6,80%
TOTAL	256	282	10,16%	3 271	3 351	2,45%
Croisières	12	12	0,00%	96	90	-6,25%
Hydrocarbures	14	14	0,00%	196	168	-14,29%
Ciment	8	6	-25,00%	52	70	34,62%
TOTAL	22	20	-9,09%	248	238	-4,03%
TOTAL	290	314	8,28%	3 615	3 679	1,77%

LIGNES
REGULIERS NAT° ET INTERNAT°

Lignes	Rotations	Variation n-1
Marseille	64	0,00%
Nice	13	-18,75%
Toulon	64	3,23%
Autres Corse	5	-58,33%
Autres Nat.	0	-100,00%
Livourne	102	54,55%
Savone	28	-6,67%
Gênes	2	-
Piombino	2	-
Porto Ferrario	0	-
Palau	0	-
Golfo Aranci	2	-50,00%
Palerme	0	-
Civitavecchia	0	-

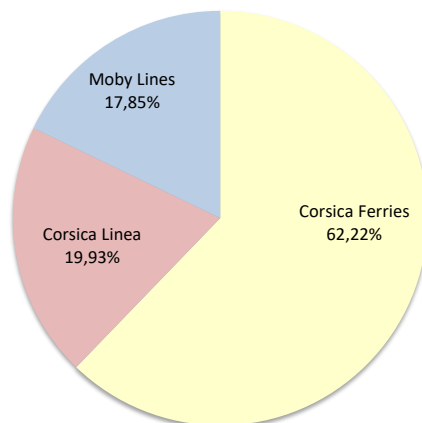
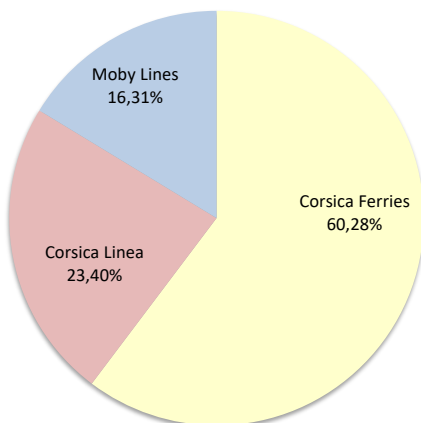
Lignes	Rotations	Variation n-1
Marseille	655	-3,39%
Nice	169	-13,33%
Toulon	641	0,00%
Autres Corse	61	27,08%
Autres Nat.	2	0,00%
Livourne	1 024	10,94%
Savone	394	-14,72%
Gênes	280	25,00%
Piombino	44	633,33%
Porto Ferrario	40	17,65%
Palau	0	-100,00%
Golfo Aranci	37	-35,09%
Palerme	2	-
Civitavecchia	2	-



COMPAGNIES
REGULIERS NAT° ET INTERNAT°

Compagnies	Rotations	Variation n-1
Corsica Ferries	170	-6,59%
Corsica Linea	66	-5,71%
Moby Lines	46	1050,00%

Compagnies	Rotations	Variation n-1
Corsica Ferries	2 085	-2,71%
Corsica Linea	668	-2,62%
Moby Lines	598	35,29%



PORT DE COMMERCE DE BONIFACIO

octobre 2023

ROTATIONS

	Rotations du 1er au 31 octobre			Cumul rotations depuis le 1er Janvier		
	2022	2023	Variation	2022	2023	Variation
Régulier National	0	0	-	0	0	-
Régulier Internat°	350	260	-25,71%	2 878	3 062	6,39%
TOTAL	350	260	-25,71%	2 878	3 062	6,39%
Croisières	16	22	37,50%	88	114	29,55%
Hydrocarbures	0	0	-	0	0	-
Ciment	0	0	-	0	0	-
TOTAL	0	0	-	0	0	-
TOTAL	366	282	-22,95%	2 966	3 176	7,08%

LIGNES REGULIERS NAT° ET INTERNAT°

Lignes	Rotations	Variation n-1
Livourne	0	-100,00%
Santa Teresa	260	-25,50%

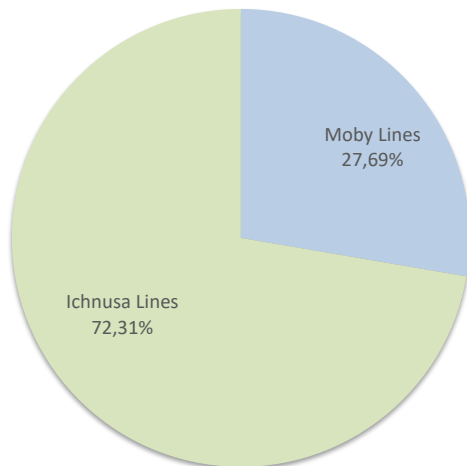


Lignes	Rotations	Variation n-1
Livourne	0	-100,00%
Santa Teresa	3 062	6,50%

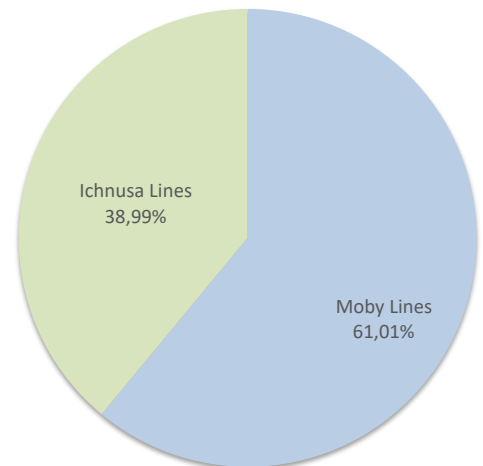


COMPAGNIES REGULIERS NAT° ET INTERNAT°

Compagnies	Rotations	Variation n-1
Moby Lines	72	-58,62%
Ichnusa Lines	188	6,82%



Compagnies	Rotations	Variation n-1
Moby Lines	1 868	8,73%
Ichnusa Lines	1 194	2,93%



PORT DE COMMERCE DE L'ILE-ROUSSE

octobre 2023

ROTATIONS

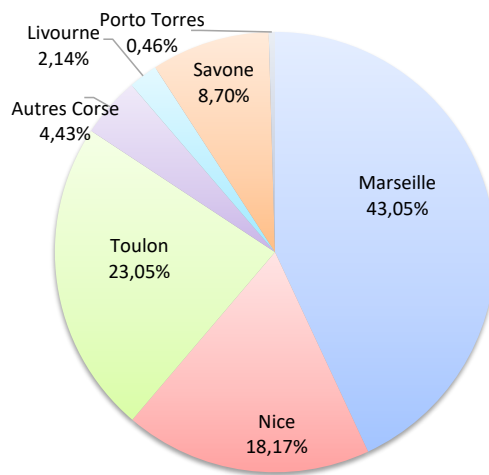
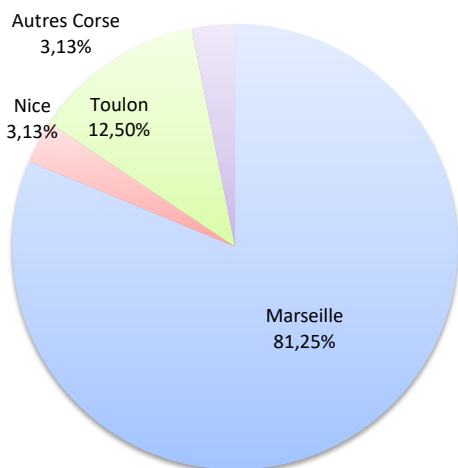
	Rotations du 1er au 31 octobre		
	2022	2023	Variation
Régulier National	50	32	-36,00%
Régulier Internat°	0	0	-
TOTAL	50	32	-36,00%
Croisières	4	6	50,00%
Hydrocarbures	0	0	-
Ciment	8	6	-25,00%
TOTAL	8	6	-25,00%
TOTAL	62	44	-29,03%

	Cumul rotations depuis le 1er Janvier		
	2022	2023	Variation
Régulier National	606	581	-4,13%
Régulier Internat°	40	74	85,00%
TOTAL	646	655	1,39%
Croisières	56	62	10,71%
Hydrocarbures	0	0	-
Ciment	68	61	-10,29%
TOTAL	68	61	-10,29%
TOTAL	770	778	1,04%

LIGNES REGULIERS NAT° ET INTERNAT°

Lignes	Rotations	Variation n-1
Marseille	26	0,00%
Nice	1	-50,00%
Toulon	4	-66,67%
Autres Corse	1	-90,00%
Livourne	0	-
Savone	0	-
Porto Torres	0	-

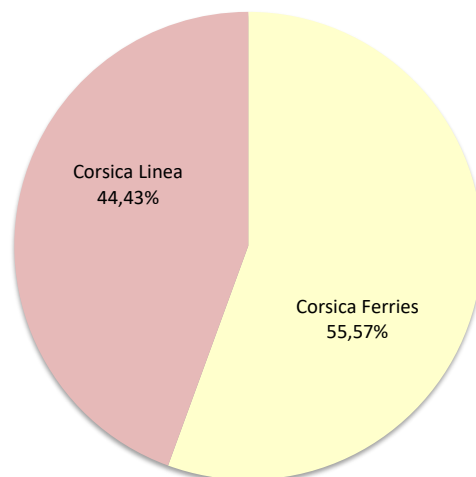
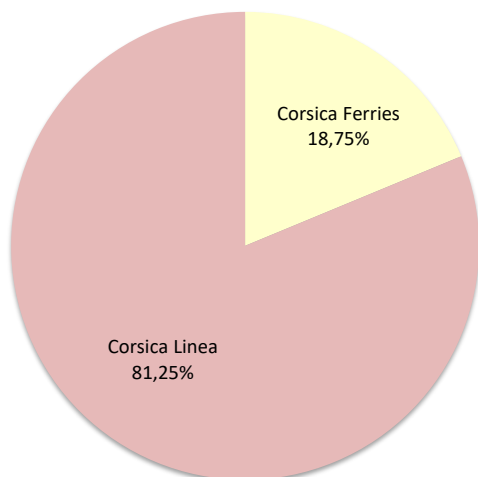
Lignes	Rotations	Variation n-1
Marseille	282	0,71%
Nice	119	46,91%
Toulon	151	-24,88%
Autres Corse	29	-34,09%
Livourne	14	-26,32%
Savone	57	171,43%
Porto Torres	3	-



COMPAGNIES REGULIERS NAT° ET INTERNAT°

Compagnies	Rotations	Variation n-1
Corsica Ferries	6	-66,67%
Corsica Linea	26	-18,75%

Compagnies	Rotations	Variation n-1
Corsica Ferries	364	4,00%
Corsica Linea	291	-1,69%



PORT DE COMMERCE DE PORTO-VECCHIO

octobre 2023

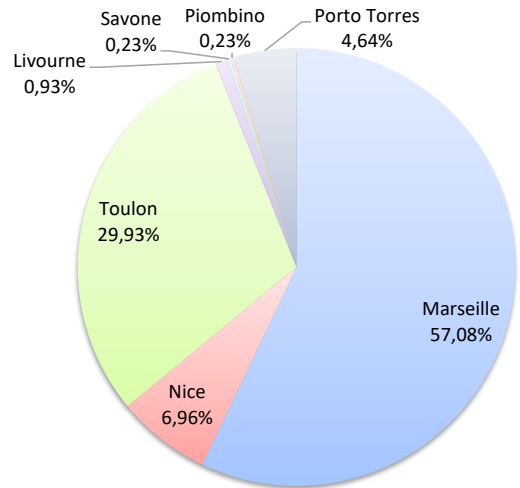
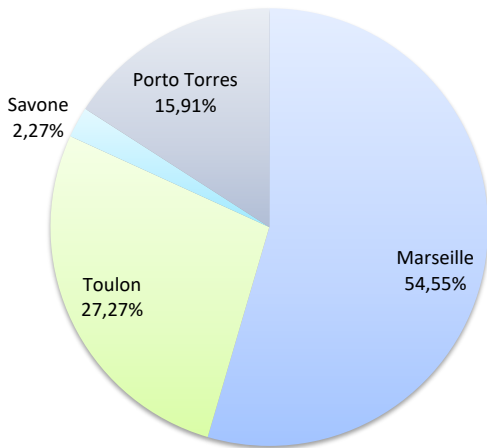
RORATIONS

	Rotations du 1er au 31 octobre			Cumul rotations depuis le 1er Janvier		
	2022	2023	Variation	2022	2023	Variation
Régulier National	43	36	-16,28%	427	405	-5,15%
Régulier Internat°	7	8	14,29%	11	26	136,36%
TOTAL	50	44	-12,00%	438	431	-1,60%
Croisières	8	6	-25,00%	62	66	6,45%
Hydrocarbures	0	0	-	0	0	-
Ciment	10	10	0,00%	88	94	6,82%
TOTAL	10	10	0,00%	88	94	6,82%
TOTAL	68	60	-11,76%	588	591	0,51%

LIGNES REGULIERS NAT° ET INTERNAT°

Lignes	Rotations	Variation n-1
Marseille	24	-7,69%
Nice	0	-
Toulon	12	-29,41%
Livourne	0	-
Savone	1	-
Piombino	0	-
Porto Torres	7	0,00%

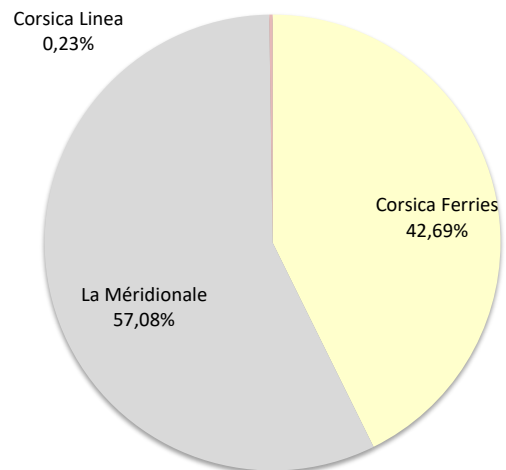
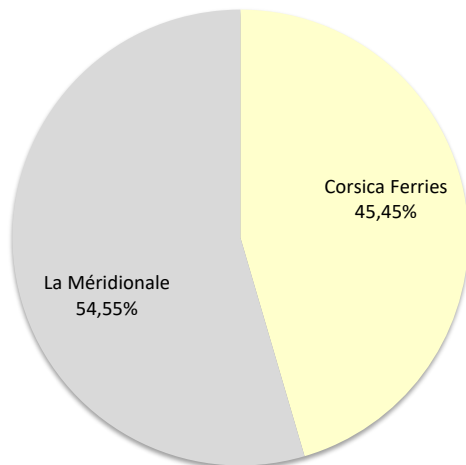
Lignes	Rotations	Variation n-1
Marseille	246	-3,91%
Nice	30	42,86%
Toulon	129	-14,00%
Livourne	4	-
Savone	1	-
Piombino	1	-
Porto Torres	20	81,82%



COMPAGNIES REGULIERS NAT° ET INTERNAT°

Compagnies	Rotations	Variation n-1
Corsica Ferries	20	-16,67%
La Méridionale	24	-
Corsica Linea	0	-100,00%

Compagnies	Rotations	Variation n-1
Corsica Ferries	184	1,10%
La Méridionale	246	-
Corsica Linea	1	-99,61%



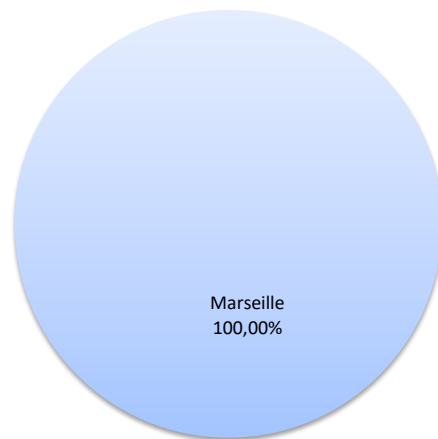
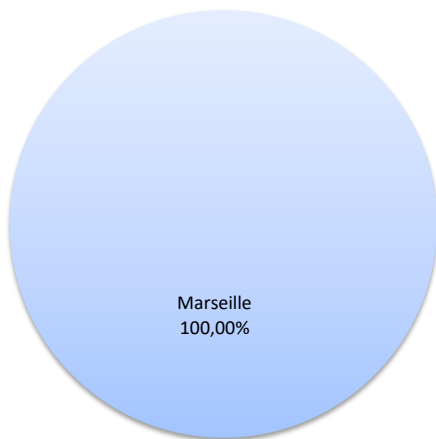
ROTATIONS

	Rotations du 1er au 31 octobre			Cumul rotations depuis le 1er Janvier		
	2022	2023	Variation	2022	2023	Variation
Régulier National	28	26	-7,14%	258	300	16,28%
Régulier Internat°	0	0	-	0	0	-
TOTAL	28	26	-7,14%	258	300	16,28%
Croisières	4	2	-50,00%	32	18	-43,75%
Hydrocarbures (Bitume)	2	0	-100,00%	10	8	-20,00%
Ciment	2	0	-100,00%	4	2	-50,00%
TOTAL	4	0	-100,00%	14	10	-28,57%
TOTAL	36	28	-22,22%	304	328	7,89%

LIGNES
REGULIERS NAT° ET INTERNAT°

Lignes	Rotations	Variation n-1
Marseille	26	0,00%
Nice	0	-100,00%

Lignes	Rotations	Variation n-1
Marseille	300	17,19%
Nice	0	-100,00%



COMPAGNIES
REGULIERS NAT° ET INTERNAT°

Compagnies	Rotations	Variation n-1
La Méridionale	0	-100,00%
Corsica Linea	26	-

Compagnies	Rotations	Variation n-1
La Méridionale	0	-100,00%
Corsica Linea	300	-

