

**Ports de Commerce de Corse**  
**Porti di Commerciù di Corsica**

**Mensuel**  
***U Misincu***

**Passagers 2023**  
***Passageri 2023***

octobre 2023  
ottobre 2023

## PORTS DE COMMERCE DE CORSE

octobre 2023

## PASSAGERS

TOTAL PORTS	Trafic passagers du 1er au 31 octobre			Cumul passagers depuis le 1er Janvier		
	2022	2023	Variation	2022	2023	Variation
Régulier National	172 960	172 838	-0,07%	2 369 693	2 260 149	-4,62%
Régulier International	72 538	76 384	5,30%	1 245 634	1 391 476	11,71%
<b>TOTAL</b>	<b>245 498</b>	<b>249 222</b>	<b>1,52%</b>	<b>3 615 327</b>	<b>3 651 625</b>	<b>1,00%</b>
Croisières	54 240	45 510	-16,10%	416 342	451 244	8,38%
<b>TOTAL</b>	<b>299 738</b>	<b>294 732</b>	<b>-1,67%</b>	<b>4 031 669</b>	<b>4 102 869</b>	<b>1,77%</b>
AJACCIO	Trafic passagers du 1er au 31 octobre			Cumul passagers depuis le 1er Janvier		
	2022	2023	Variation	2022	2023	Variation
Régulier National	62 573	62 846	0,44%	852 636	793 125	-6,98%
Régulier International	821	1 074	30,82%	5 870	5 285	-9,97%
<b>TOTAL</b>	<b>63 394</b>	<b>63 920</b>	<b>0,83%</b>	<b>858 506</b>	<b>798 410</b>	<b>-7,00%</b>
Croisières	49 396	40 525	-17,96%	381 614	412 094	7,99%
<b>TOTAL</b>	<b>112 790</b>	<b>104 445</b>	<b>-7,40%</b>	<b>1 240 120</b>	<b>1 210 504</b>	<b>-2,39%</b>
BASTIA	Trafic passagers du 1er au 31 octobre			Cumul passagers depuis le 1er Janvier		
	2022	2023	Variation	2022	2023	Variation
Régulier National	73 011	78 951	8,14%	886 984	863 333	-2,67%
Régulier International	50 611	55 856	10,36%	991 735	1 080 734	8,97%
<b>TOTAL</b>	<b>123 622</b>	<b>134 807</b>	<b>9,05%</b>	<b>1 878 719</b>	<b>1 944 067</b>	<b>3,48%</b>
Croisières	2 025	2 069	2,17%	12 328	11 691	-5,17%
<b>TOTAL</b>	<b>125 647</b>	<b>136 876</b>	<b>8,94%</b>	<b>1 891 047</b>	<b>1 955 758</b>	<b>3,42%</b>
BONIFACIO	Trafic passagers du 1er au 31 octobre			Cumul passagers depuis le 1er Janvier		
	2022	2023	Variation	2022	2023	Variation
Régulier National	0	0	-	0	0	-
Régulier International	19 177	18 208	-5,05%	215 048	238 871	11,08%
<b>TOTAL</b>	<b>19 177</b>	<b>18 208</b>	<b>-5,05%</b>	<b>215 048</b>	<b>238 871</b>	<b>11,08%</b>
Croisières	997	1 422	42,63%	5 736	8 183	42,66%
<b>TOTAL</b>	<b>20 174</b>	<b>19 630</b>	<b>-2,70%</b>	<b>220 784</b>	<b>247 054</b>	<b>11,90%</b>
L'ILE-ROUSSE	Trafic passagers du 1er au 31 octobre			Cumul passagers depuis le 1er Janvier		
	2022	2023	Variation	2022	2023	Variation
Régulier National	16 768	10 796	-35,62%	356 038	326 331	-8,34%
Régulier International	0	0	-	29 798	60 254	102,21%
<b>TOTAL</b>	<b>16 768</b>	<b>10 796</b>	<b>-35,62%</b>	<b>385 836</b>	<b>386 585</b>	<b>0,19%</b>
Croisières	450	908	101,78%	5 740	8 353	45,52%
<b>TOTAL</b>	<b>17 218</b>	<b>11 704</b>	<b>-32,02%</b>	<b>391 576</b>	<b>394 938</b>	<b>0,86%</b>
PORTO-VECCHIO	Trafic passagers du 1er au 31 octobre			Cumul passagers depuis le 1er Janvier		
	2022	2023	Variation	2022	2023	Variation
Régulier National	14 478	12 544	-13,36%	211 186	176 120	-16,60%
Régulier International	1 929	1 246	-35,41%	3 183	6 332	98,93%
<b>TOTAL</b>	<b>16 407</b>	<b>13 790</b>	<b>-15,95%</b>	<b>214 369</b>	<b>182 452</b>	<b>-14,89%</b>
Croisières	906	403	-55,52%	4 359	4 895	12,30%
<b>TOTAL</b>	<b>17 313</b>	<b>14 193</b>	<b>-18,02%</b>	<b>218 728</b>	<b>187 347</b>	<b>-14,35%</b>
PROPRIANO	Trafic passagers du 1er au 31 octobre			Cumul passagers depuis le 1er Janvier		
	2022	2023	Variation	2022	2023	Variation
Régulier National	6 130	7 701	25,63%	62 849	101 240	61,08%
Régulier International	0	0	-	0	0	-
<b>TOTAL</b>	<b>6 130</b>	<b>7 701</b>	<b>25,63%</b>	<b>62 849</b>	<b>101 240</b>	<b>61,08%</b>
Croisières	466	183	-60,73%	6 565	6 028	-8,18%
<b>TOTAL</b>	<b>6 596</b>	<b>7 884</b>	<b>19,53%</b>	<b>69 414</b>	<b>107 268</b>	<b>54,53%</b>

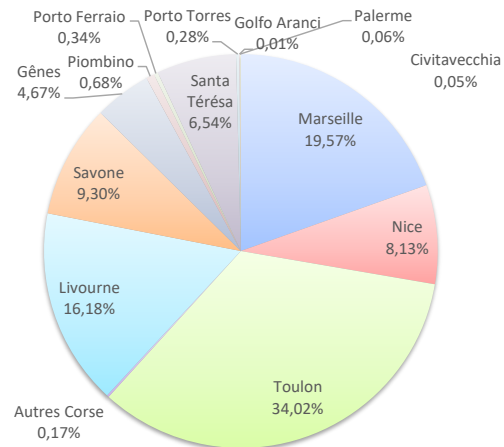
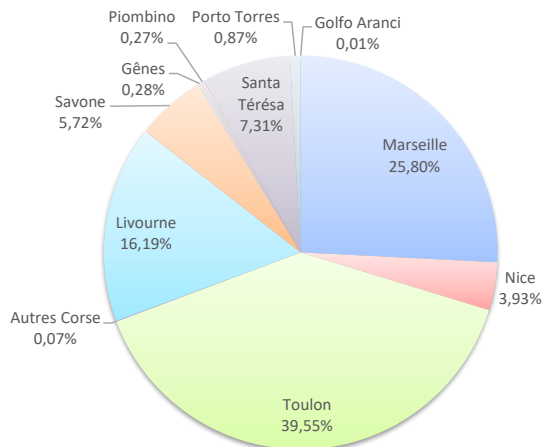
PASSAGERS

	Trafic passagers du 1er au 31 octobre			Cumul passagers depuis le 1er Janvier		
	2022	2023	Variation	2022	2023	Variation
Régulier National	172 960	172 838	-0,07%	2 369 693	2 260 149	-4,62%
Régulier Internat*	72 538	76 384	5,30%	1 245 634	1 391 476	11,71%
<b>TOTAL</b>	<b>245 498</b>	<b>249 222</b>	<b>1,52%</b>	<b>3 615 327</b>	<b>3 651 625</b>	<b>1,00%</b>
Croisières	54 240	45 510	-16,10%	416 342	451 244	8,38%
<b>TOTAL</b>	<b>299 738</b>	<b>294 732</b>	<b>-1,67%</b>	<b>4 031 669</b>	<b>4 102 869</b>	<b>1,77%</b>

LIGNES

Lignes	Passagers	Variation n-1
Marseille	64 310	6,91%
Nice	9 792	-12,40%
Toulon	98 562	-2,51%
Autres Corse	174	-66,98%
Livourne	40 351	22,98%
Savone	14 258	-13,80%
Gênes	710	-
Piombino	665	-
Porto Ferraio	0	-
Santa Térésa	18 208	-5,05%
Porto Torres	2 174	-5,05%
Palau	0	-100,00%
Golfo Aranci	18	-21,74%
Palerme	0	-
Civitavecchia	0	-

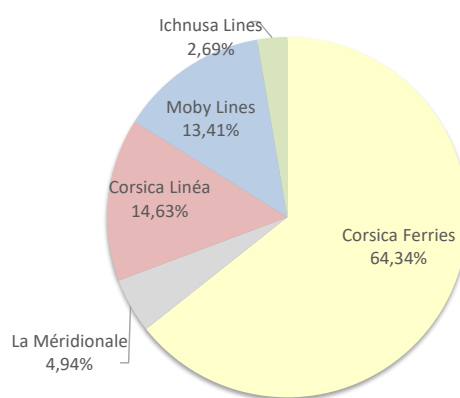
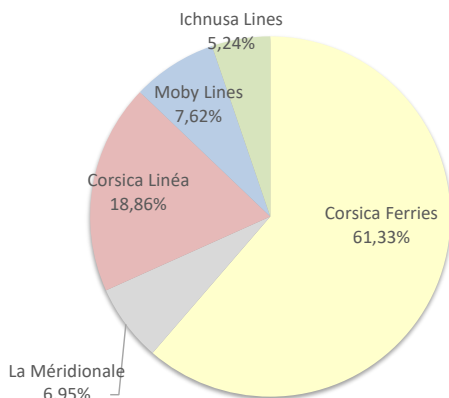
Lignes	Passagers	Variation n-1
Marseille	714 622	11,72%
Nice	297 009	-4,29%
Toulon	1 242 257	-12,40%
Autres Corse	6 261	278,31%
Livourne	590 699	9,16%
Savone	339 746	-4,34%
Gênes	170 634	53,21%
Piombino	24 691	1289,48%
Porto Ferraio	12 583	x 1,8
Santa Térésa	238 871	11,08%
Porto Torres	10 184	22,01%
Palau	0	-100,00%
Golfo Aranci	225	-69,92%
Palerme	2 163	-
Civitavecchia	1 680	-



COMPAGNIES

Compagnies	Passagers	Variation n-1
Corsica Ferries	152 845	-6,91%
La Méridionale	17 315	17,87%
Corsica Linéa	46 995	3,37%
Moby Lines	18 999	50,71%
Ichnusa Lines	13 068	52,86%

Compagnies	Passagers	Variation n-1
Corsica Ferries	2 349 345	-6,95%
La Méridionale	180 493	17,81%
Corsica Linéa	534 129	9,80%
Moby Lines	489 528	35,06%
Ichnusa Lines	98 130	11,01%



PORTS DE COMMERCE DE CORSE

octobre 2023

PASSAGERS PAR LIGNE

**MENSUEL**

National	Ajaccio	Bastia	Bonifacio	L'Ile-Rousse	Porto-Vecchio	Propriano	Total
Marseille	20 192	23 224	0	6 297	6 896	7 701	64 310
Nice	0	9 495	0	297	0	0	9 792
Toulon	42 654	46 058	0	4 202	5 648	0	98 562
Autres Corse	0	174	0	0	0	0	174
<b>Total</b>	<b>62 846</b>	<b>78 951</b>	<b>0</b>	<b>10 796</b>	<b>12 544</b>	<b>7 701</b>	<b>172 838</b>
<i>Variation Volume /(n-1)</i>	<i>273</i>	<i>5 940</i>	<i>0</i>	<i>-5 972</i>	<i>-1 934</i>	<i>1 571</i>	<i>-122</i>
<i>Variation % / (n-1)</i>	<i>0,44%</i>	<i>8,14%</i>	<i>-</i>	<i>-35,62%</i>	<i>-13,36%</i>	<i>25,63%</i>	<i>-0,07%</i>
International	Ajaccio	Bastia	Bonifacio	L'Ile-Rousse	Porto-Vecchio	Propriano	Total
Livourne	138	40 213	0	0	0	0	40 351
Savone	0	14 250	0	0	8	0	14 258
Gênes	0	710	0	0	0	0	710
Piombino	0	665	0	0	0	0	665
Santa Térésa	0	0	18 208	0	0	0	18 208
Porto Torres	936	0	0	0	1 238	0	2 174
Palau	0	0	0	0	0	0	0
Golfo Aranci	0	18	0	0	0	0	18
<b>Total</b>	<b>1 074</b>	<b>55 856</b>	<b>18 208</b>	<b>0</b>	<b>1 246</b>	<b>0</b>	<b>76 384</b>
<i>Variation Volume /(n-1)</i>	<i>253</i>	<i>5 245</i>	<i>-969</i>	<i>0</i>	<i>-683</i>	<i>0</i>	<i>3 846</i>
<i>Variation % / (n-1)</i>	<i>30,82%</i>	<i>10,36%</i>	<i>-5,05%</i>	<i>-</i>	<i>-35,41%</i>	<i>-</i>	<i>5,30%</i>
<b>Total</b>	<b>63 920</b>	<b>134 807</b>	<b>18 208</b>	<b>10 796</b>	<b>13 790</b>	<b>7 701</b>	<b>249 222</b>
<i>Variation Volume /(n-1)</i>	<i>526</i>	<i>11 185</i>	<i>-969</i>	<i>-5 972</i>	<i>-2 617</i>	<i>1 571</i>	<i>3 724</i>
<i>Variation % / (n-1)</i>	<i>0,83%</i>	<i>9,05%</i>	<i>-5,05%</i>	<i>-35,62%</i>	<i>-15,95%</i>	<i>25,63%</i>	<i>1,52%</i>

**Cumul depuis le 1er janvier**

National	Ajaccio	Bastia	Bonifacio	L'Ile-Rousse	Porto-Vecchio	Propriano	Total
Marseille	216 781	242 186	0	74 495	79 920	101 240	714 622
Nice	34 138	119 511	0	114 187	29 173	0	297 009
Toulon	542 206	495 375	0	137 649	67 027	0	1 242 257
Autres Corse	0	6 261	0	0	0	0	6 261
<b>Total</b>	<b>793 125</b>	<b>863 333</b>	<b>0</b>	<b>326 331</b>	<b>176 120</b>	<b>101 240</b>	<b>2 260 149</b>
<i>Variation Volume /(n-1)</i>	<i>-59 511</i>	<i>-23 651</i>	<i>0</i>	<i>-29 707</i>	<i>-35 066</i>	<i>38 391</i>	<i>-109 544</i>
<i>Variation % / (n-1)</i>	<i>-6,98%</i>	<i>-2,67%</i>	<i>-</i>	<i>-8,34%</i>	<i>-16,60%</i>	<i>61,08%</i>	<i>-4,62%</i>
International	Ajaccio	Bastia	Bonifacio	L'Ile-Rousse	Porto-Vecchio	Propriano	Total
Livourne	138	586 297	0	3 516	748	0	590 699
Savone	191	282 823	0	56 724	8	0	339 746
Gênes	0	170 634	0	0	0	0	170 634
Piombino	0	24 329	0	0	362	0	24 691
Porto Ferrario	0	12 583	0	0	0	0	12 583
Santa Térésa	0	0	238 871	0	0	0	238 871
Porto Torres	4 956	0	0	14	5 214	0	10 184
Palau	0	0	0	0	0	0	0
Golfo Aranci	0	225	0	0	0	0	225
Palerme	0	2 163	0	0	0	0	2 163
Civitavecchia	0	1 680	0	0	0	0	1 680
<b>Total</b>	<b>5 285</b>	<b>1 080 734</b>	<b>238 871</b>	<b>60 254</b>	<b>6 332</b>	<b>0</b>	<b>1 391 476</b>
<i>Variation Volume /(n-1)</i>	<i>-585</i>	<i>88 999</i>	<i>23 823</i>	<i>30 456</i>	<i>3 149</i>	<i>0</i>	<i>145 842</i>
<i>Variation % / (n-1)</i>	<i>-9,97%</i>	<i>8,97%</i>	<i>11,08%</i>	<i>102,21%</i>	<i>98,93%</i>	<i>-</i>	<i>11,71%</i>
<b>Total</b>	<b>798 410</b>	<b>1 944 067</b>	<b>238 871</b>	<b>386 585</b>	<b>182 452</b>	<b>101 240</b>	<b>3 651 625</b>
<i>Variation Volume /(n-1)</i>	<i>-60 096</i>	<i>65 348</i>	<i>23 823</i>	<i>749</i>	<i>-31 917</i>	<i>38 391</i>	<i>36 298</i>
<i>Variation % / (n-1)</i>	<i>-7,00%</i>	<i>3,48%</i>	<i>11,08%</i>	<i>0,19%</i>	<i>-14,89%</i>	<i>61,08%</i>	<i>1,00%</i>

**Croisiéristes**

MENSUEL	Ajaccio	Bastia	Bonifacio	L'Ile-Rousse	Porto-Vecchio	Propriano	Total
Croisières	40 525	2 069	1 422	908	403	183	45 510
<b>Total</b>	<b>40 525</b>	<b>2 069</b>	<b>1 422</b>	<b>908</b>	<b>403</b>	<b>183</b>	<b>45 510</b>
<i>Variation Volume /(n-1)</i>	<i>-8 871</i>	<i>44</i>	<i>425</i>	<i>458</i>	<i>-503</i>	<i>-283</i>	<i>-8 730</i>
<i>Variation % / (n-1)</i>	<i>-17,96%</i>	<i>2,17%</i>	<i>42,63%</i>	<i>101,78%</i>	<i>-55,52%</i>	<i>-60,73%</i>	<i>-16,10%</i>
CUMUL	Ajaccio	Bastia	Bonifacio	L'Ile-Rousse	Porto-Vecchio	Propriano	Total
Croisières	412 094	11 691	8 183	8 353	4 895	6 028	451 244
<b>Total</b>	<b>412 094</b>	<b>11 691</b>	<b>8 183</b>	<b>8 353</b>	<b>4 895</b>	<b>6 028</b>	<b>451 244</b>
<i>Variation Volume /(n-1)</i>	<i>30 480</i>	<i>-637</i>	<i>2 447</i>	<i>2 613</i>	<i>536</i>	<i>-537</i>	<i>34 902</i>
<i>Variation % / (n-1)</i>	<i>7,99%</i>	<i>-5,17%</i>	<i>42,66%</i>	<i>45,52%</i>	<i>12,30%</i>	<i>-8,18%</i>	<i>8,38%</i>

PORTS DE COMMERCE DE CORSE

octobre 2023

PASSAGERS PAR COMPAGNIE

MENSUEL

National	Ajaccio	Bastia	Bonifacio	L'Ile-Rousse	Porto-Vecchio	Propriano	Total	Variation/V	Variation/%
Corsica Ferries	42 654	55 727	0	4 499	5 648	0	108 528	-4 278	-3,79%
La Méridionale	10 419	0	0	0	6 896	0	17 315	2 625	17,87%
Corsica Linéa	9 773	23 224	0	6 297	0	7 701	46 995	1 531	3,37%
<b>Total</b>	<b>62 846</b>	<b>78 951</b>	<b>0</b>	<b>10 796</b>	<b>12 544</b>	<b>7 701</b>	<b>172 838</b>	<b>-122</b>	<b>-0,07%</b>
<i>Variation Volume /(n-1)</i>	<i>273</i>	<i>5 940</i>	<i>0</i>	<i>-5 972</i>	<i>-1 934</i>	<i>1 571</i>	<i>-122</i>		
<i>Variation % / (n-1)</i>	<i>0,44%</i>	<i>8,14%</i>	<i>-</i>	<i>-35,62%</i>	<i>-13,36%</i>	<i>25,63%</i>	<i>-0,07%</i>		
International	Ajaccio	Bastia	Bonifacio	L'Ile-Rousse	Porto-Vecchio	Propriano	Total	Variation/V	Variation/%
Corsica Ferries	936	42 135	0	0	1 246	0	44 317	-7 066	-13,75%
Moby Lines	138	13 721	5 140	0	0	0	18 999	6 393	50,71%
Ichnusa Lines	0	0	13 068	0	0	0	13 068	4 519	52,86%
<b>Total</b>	<b>1 074</b>	<b>55 856</b>	<b>18 208</b>	<b>0</b>	<b>1 246</b>	<b>0</b>	<b>76 384</b>	<b>3 846</b>	<b>5,30%</b>
<i>Variation Volume /(n-1)</i>	<i>253</i>	<i>5 245</i>	<i>-969</i>	<i>0</i>	<i>-683</i>	<i>0</i>	<i>3 846</i>		
<i>Variation % / (n-1)</i>	<i>30,82%</i>	<i>10,36%</i>	<i>-5,05%</i>	<i>-</i>	<i>-35,41%</i>	<i>-</i>	<i>5,30%</i>		
Total	Ajaccio	Bastia	Bonifacio	L'Ile-Rousse	Porto-Vecchio	Propriano	Total	Variation/V	Variation/%
Corsica Ferries	43 590	97 862	0	4 499	6 894	0	152 845	-11 344	-6,91%
La Méridionale	10 419	0	0	0	6 896	0	17 315	2 625	17,87%
Corsica Linéa	9 773	23 224	0	6 297	0	7 701	46 995	1 531	3,37%
Moby Lines	138	13 721	5 140	0	0	0	18 999	6 393	50,71%
Ichnusa Lines	0	0	13 068	0	0	0	13 068	4 519	52,86%
<b>Total</b>	<b>63 920</b>	<b>134 807</b>	<b>18 208</b>	<b>10 796</b>	<b>13 790</b>	<b>7 701</b>	<b>249 222</b>	<b>3 724</b>	<b>1,52%</b>
<i>Variation Volume /(n-1)</i>	<i>526</i>	<i>11 185</i>	<i>-969</i>	<i>-5 972</i>	<i>-2 617</i>	<i>1 571</i>	<i>3 724</i>		
<i>Variation % / (n-1)</i>	<i>0,83%</i>	<i>9,05%</i>	<i>-5,05%</i>	<i>-35,62%</i>	<i>-15,95%</i>	<i>25,63%</i>	<i>1,52%</i>		

Cumul depuis le 1er janvier

National	Ajaccio	Bastia	Bonifacio	L'Ile-Rousse	Porto-Vecchio	Propriano	Total	Variation/V	Variation/%
Corsica Ferries	576 344	621 147	0	251 836	96 200	0	1 545 527	-184 502	-10,66%
La Méridionale	100 971	0	0	0	79 522	0	180 493	27 286	17,81%
Corsica Linéa	115 810	242 186	0	74 495	398	101 240	534 129	47 672	9,80%
<b>Total</b>	<b>793 125</b>	<b>863 333</b>	<b>0</b>	<b>326 331</b>	<b>176 120</b>	<b>101 240</b>	<b>2 260 149</b>	<b>-109 544</b>	<b>-4,62%</b>
<i>Variation Volume /(n-1)</i>	<i>-59 511</i>	<i>-23 651</i>	<i>0</i>	<i>-29 707</i>	<i>-35 066</i>	<i>38 391</i>	<i>-109 544</i>		
<i>Variation % / (n-1)</i>	<i>-6,98%</i>	<i>-2,67%</i>	<i>-</i>	<i>-8,34%</i>	<i>-16,60%</i>	<i>61,08%</i>	<i>-4,62%</i>		
International	Ajaccio	Bastia	Bonifacio	L'Ile-Rousse	Porto-Vecchio	Propriano	Total	Variation/V	Variation/%
Corsica Ferries	5 147	732 085	0	60 254	6 332	0	803 818	9 040	1,14%
Moby Lines	138	348 649	140 741	0	0	0	489 528	127 073	35,06%
Ichnusa Lines	0	0	98 130	0	0	0	98 130	9 729	11,01%
<b>Total</b>	<b>5 285</b>	<b>1 080 734</b>	<b>238 871</b>	<b>60 254</b>	<b>6 332</b>	<b>0</b>	<b>1 391 476</b>	<b>145 842</b>	<b>11,71%</b>
<i>Variation Volume /(n-1)</i>	<i>-585</i>	<i>88 999</i>	<i>23 823</i>	<i>30 456</i>	<i>3 149</i>	<i>0</i>	<i>145 842</i>		
<i>Variation % / (n-1)</i>	<i>-9,97%</i>	<i>8,97%</i>	<i>11,08%</i>	<i>102,21%</i>	<i>98,93%</i>	<i>-</i>	<i>11,71%</i>		
Total	Ajaccio	Bastia	Bonifacio	L'Ile-Rousse	Porto-Vecchio	Propriano	Total	Variation/V	Variation/%
Corsica Ferries	581 491	1 353 232	0	312 090	102 532	0	2 349 345	-175 462	-6,95%
La Méridionale	100 971	0	0	0	79 522	0	180 493	27 286	17,81%
Corsica Linéa	115 810	242 186	0	74 495	398	101 240	534 129	47 672	9,80%
Moby Lines	138	348 649	140 741	0	0	0	489 528	127 073	35,06%
Ichnusa Lines	0	0	98 130	0	0	0	98 130	9 729	11,01%
<b>Total</b>	<b>798 410</b>	<b>1 944 067</b>	<b>238 871</b>	<b>386 585</b>	<b>182 452</b>	<b>101 240</b>	<b>3 651 625</b>	<b>36 298</b>	<b>1,00%</b>
<i>Variation Volume /(n-1)</i>	<i>-60 096</i>	<i>65 348</i>	<i>23 823</i>	<i>749</i>	<i>-31 917</i>	<i>38 391</i>	<i>36 298</i>		
<i>Variation % / (n-1)</i>	<i>-7,00%</i>	<i>3,48%</i>	<i>11,08%</i>	<i>0,19%</i>	<i>-14,89%</i>	<i>61,08%</i>	<i>1,00%</i>		