

Ports de Commerce de Corse
Porti di Commerciù di Corsica

Mensuel
U Misincu

Passagers 2023
Passageri 2023

octobre 2023
ottobre 2023

PORTS DE COMMERCE DE CORSE

octobre 2023

PASSAGERS

TOTAL PORTS	Trafic passagers du 1er au 31 octobre			Cumul passagers depuis le 1er Janvier		
	2022	2023	Variation	2022	2023	Variation
Régulier National	172 960	172 838	-0,07%	2 369 693	2 260 149	-4,62%
Régulier International	72 538	76 384	5,30%	1 245 634	1 391 476	11,71%
TOTAL	245 498	249 222	1,52%	3 615 327	3 651 625	1,00%
Croisières	54 240	45 510	-16,10%	416 342	451 244	8,38%
TOTAL	299 738	294 732	-1,67%	4 031 669	4 102 869	1,77%
AJACCIO	Trafic passagers du 1er au 31 octobre			Cumul passagers depuis le 1er Janvier		
	2022	2023	Variation	2022	2023	Variation
Régulier National	62 573	62 846	0,44%	852 636	793 125	-6,98%
Régulier International	821	1 074	30,82%	5 870	5 285	-9,97%
TOTAL	63 394	63 920	0,83%	858 506	798 410	-7,00%
Croisières	49 396	40 525	-17,96%	381 614	412 094	7,99%
TOTAL	112 790	104 445	-7,40%	1 240 120	1 210 504	-2,39%
BASTIA	Trafic passagers du 1er au 31 octobre			Cumul passagers depuis le 1er Janvier		
	2022	2023	Variation	2022	2023	Variation
Régulier National	73 011	78 951	8,14%	886 984	863 333	-2,67%
Régulier International	50 611	55 856	10,36%	991 735	1 080 734	8,97%
TOTAL	123 622	134 807	9,05%	1 878 719	1 944 067	3,48%
Croisières	2 025	2 069	2,17%	12 328	11 691	-5,17%
TOTAL	125 647	136 876	8,94%	1 891 047	1 955 758	3,42%
BONIFACIO	Trafic passagers du 1er au 31 octobre			Cumul passagers depuis le 1er Janvier		
	2022	2023	Variation	2022	2023	Variation
Régulier National	0	0	-	0	0	-
Régulier International	19 177	18 208	-5,05%	215 048	238 871	11,08%
TOTAL	19 177	18 208	-5,05%	215 048	238 871	11,08%
Croisières	997	1 422	42,63%	5 736	8 183	42,66%
TOTAL	20 174	19 630	-2,70%	220 784	247 054	11,90%
L'ILE-ROUSSE	Trafic passagers du 1er au 31 octobre			Cumul passagers depuis le 1er Janvier		
	2022	2023	Variation	2022	2023	Variation
Régulier National	16 768	10 796	-35,62%	356 038	326 331	-8,34%
Régulier International	0	0	-	29 798	60 254	102,21%
TOTAL	16 768	10 796	-35,62%	385 836	386 585	0,19%
Croisières	450	908	101,78%	5 740	8 353	45,52%
TOTAL	17 218	11 704	-32,02%	391 576	394 938	0,86%
PORTO-VECCHIO	Trafic passagers du 1er au 31 octobre			Cumul passagers depuis le 1er Janvier		
	2022	2023	Variation	2022	2023	Variation
Régulier National	14 478	12 544	-13,36%	211 186	176 120	-16,60%
Régulier International	1 929	1 246	-35,41%	3 183	6 332	98,93%
TOTAL	16 407	13 790	-15,95%	214 369	182 452	-14,89%
Croisières	906	403	-55,52%	4 359	4 895	12,30%
TOTAL	17 313	14 193	-18,02%	218 728	187 347	-14,35%
PROPRIANO	Trafic passagers du 1er au 31 octobre			Cumul passagers depuis le 1er Janvier		
	2022	2023	Variation	2022	2023	Variation
Régulier National	6 130	7 701	25,63%	62 849	101 240	61,08%
Régulier International	0	0	-	0	0	-
TOTAL	6 130	7 701	25,63%	62 849	101 240	61,08%
Croisières	466	183	-60,73%	6 565	6 028	-8,18%
TOTAL	6 596	7 884	19,53%	69 414	107 268	54,53%

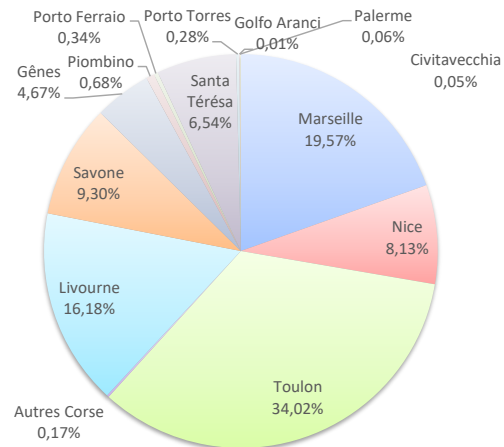
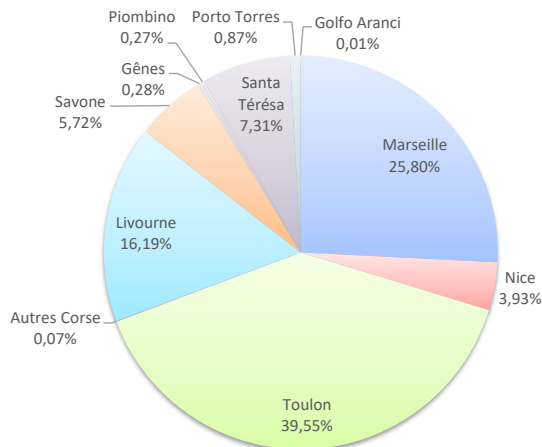
PASSAGERS

	Trafic passagers du 1er au 31 octobre			Cumul passagers depuis le 1er Janvier		
	2022	2023	Variation	2022	2023	Variation
Régulier National	172 960	172 838	-0,07%	2 369 693	2 260 149	-4,62%
Régulier Internat*	72 538	76 384	5,30%	1 245 634	1 391 476	11,71%
TOTAL	245 498	249 222	1,52%	3 615 327	3 651 625	1,00%
Croisières	54 240	45 510	-16,10%	416 342	451 244	8,38%
TOTAL	299 738	294 732	-1,67%	4 031 669	4 102 869	1,77%

LIGNES

Lignes	Passagers	Variation n-1
Marseille	64 310	6,91%
Nice	9 792	-12,40%
Toulon	98 562	-2,51%
Autres Corse	174	-66,98%
Livourne	40 351	22,98%
Savone	14 258	-13,80%
Gênes	710	-
Piombino	665	-
Porto Ferrairo	0	-
Santa Térésa	18 208	-5,05%
Porto Torres	2 174	-5,05%
Palau	0	-100,00%
Golfo Aranci	18	-21,74%
Palerme	0	-
Civitavecchia	0	-

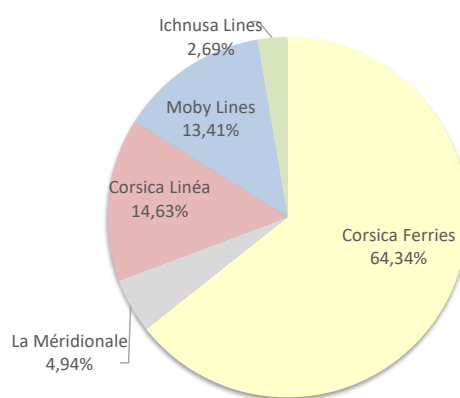
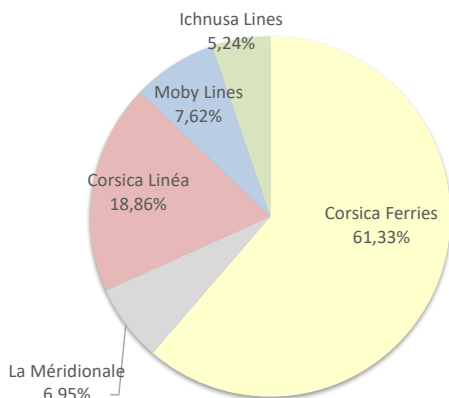
Lignes	Passagers	Variation n-1
Marseille	714 622	11,72%
Nice	297 009	-4,29%
Toulon	1 242 257	-12,40%
Autres Corse	6 261	278,31%
Livourne	590 699	9,16%
Savone	339 746	-4,34%
Gênes	170 634	53,21%
Piombino	24 691	1289,48%
Porto Ferrairo	12 583	x 1,8
Santa Térésa	238 871	11,08%
Porto Torres	10 184	22,01%
Palau	0	-100,00%
Golfo Aranci	225	-69,92%
Palerme	2 163	-
Civitavecchia	1 680	-



COMPAGNIES

Compagnies	Passagers	Variation n-1
Corsica Ferries	152 845	-6,91%
La Méridionale	17 315	17,87%
Corsica Linéa	46 995	3,37%
Moby Lines	18 999	50,71%
Ichnusa Lines	13 068	52,86%

Compagnies	Passagers	Variation n-1
Corsica Ferries	2 349 345	-6,95%
La Méridionale	180 493	17,81%
Corsica Linéa	534 129	9,80%
Moby Lines	489 528	35,06%
Ichnusa Lines	98 130	11,01%



PORT DE COMMERCE D'AJACCIO

octobre 2023

PASSAGERS

Trafic passagers du 1er au 31 octobre

	2022	2023	Variation
Régulier National	62 573	62 846	0,44%
Régulier Internat°	821	1 074	30,82%
TOTAL	63 394	63 920	0,83%

Cumul passagers depuis le 1er Janvier

	2022	2023	Variation
Régulier National	852 636	793 125	-6,98%
Régulier Internat°	5 870	5 285	-9,97%
TOTAL	858 506	798 410	-7,00%

Régulier National
Régulier Internat°
TOTAL

Croisières

TOTAL

49 396	40 525	-17,96%
---------------	---------------	----------------

381 614	412 094	7,99%
----------------	----------------	--------------

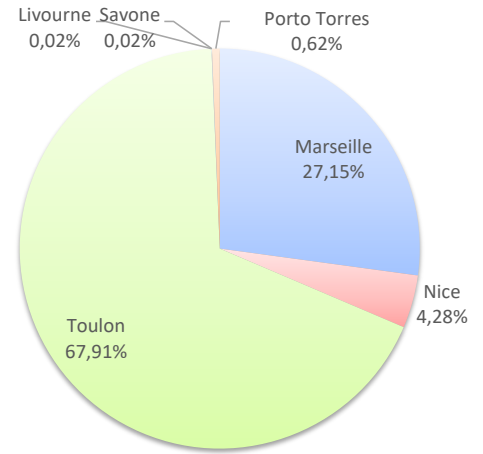
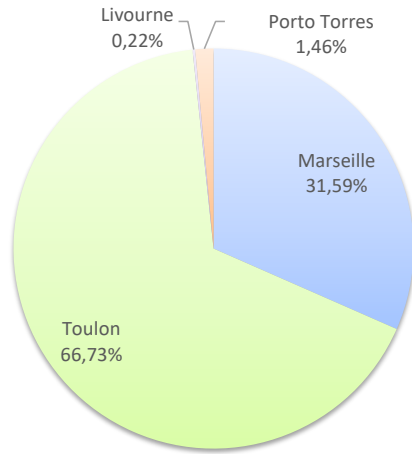
112 790	104 445	-7,40%
----------------	----------------	---------------

1 240 120	1 210 504	-2,39%
------------------	------------------	---------------

LIGNES

Lignes	Passagers	Variation n-1
Marseille	20 192	1,71%
Nice	0	-
Toulon	42 654	-0,16%
Livourne	138	-
Savone	0	-
Porto Torres	936	14,01%

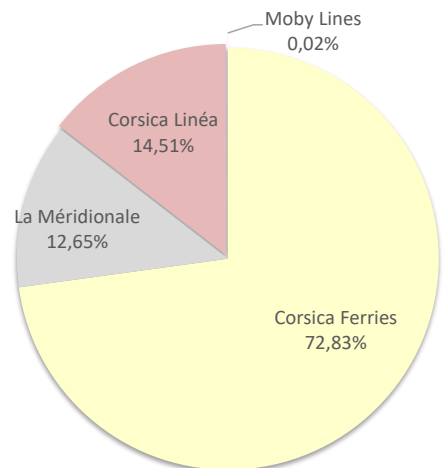
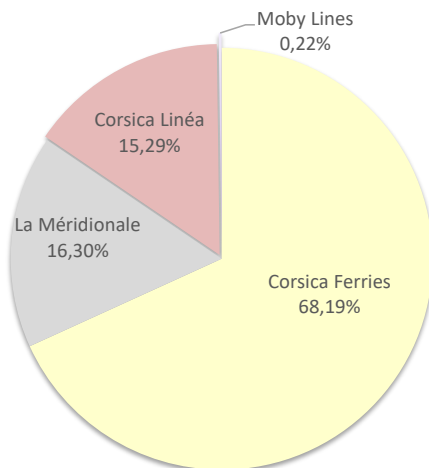
Lignes	Passagers	Variation n-1
Marseille	216 781	10,54%
Nice	34 138	29,47%
Toulon	542 206	-13,96%
Livourne	138	-
Savone	191	-72,95%
Porto Torres	4 956	-4,03%



COMPAGNIES

Compagnies	Passagers	Variation n-1
Corsica Ferries	43 590	0,11%
La Méridionale	10 419	21,72%
Corsica Linéa	9 773	-13,45%
Moby Lines	138	-

Compagnies	Passagers	Variation n-1
Corsica Ferries	581 491	-12,21%
La Méridionale	100 971	11,75%
Corsica Linéa	115 810	9,51%
Moby Lines	138	-



PORT DE COMMERCE DE BASTIA

octobre 2023

PASSAGERS

Régulier National
Régulier Internat*
TOTAL

Trafic passagers du 1er au 31 octobre		
2022	2023	Variation
73 011	78 951	8,14%
50 611	55 856	10,36%
123 622	134 807	9,05%

Cumul passagers depuis le 1er Janvier		
2022	2023	Variation
886 984	863 333	-2,67%
991 735	1 080 734	8,97%
1 878 719	1 944 067	3,48%

Croisières

2 025	2 069	2,17%
--------------	--------------	--------------

12 328	11 691	-5,17%
---------------	---------------	---------------

TOTAL

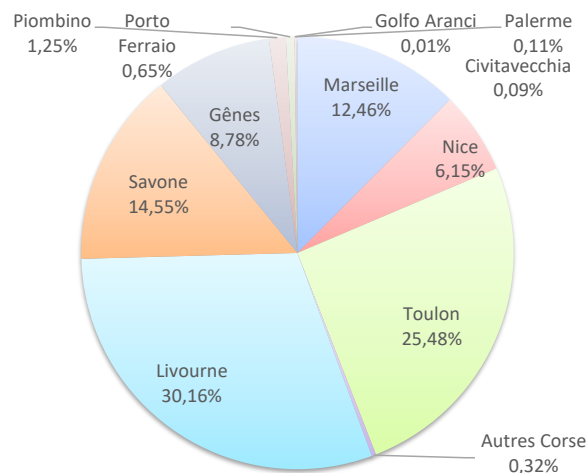
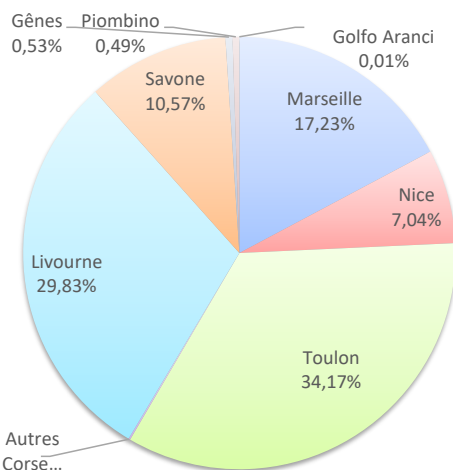
125 647	136 876	8,94%
----------------	----------------	--------------

1 891 047	1 955 758	3,42%
------------------	------------------	--------------

LIGNES

Lignes	Passagers	Variation n-1
Marseille	23 224	19,02%
Nice	9 495	-4,55%
Toulon	46 058	7,05%
Autres Corse	174	-66,98%
Livourne	40 213	22,56%
Savone	14 250	-13,85%
Gênes	710	-
Piombino	665	-
Porto Ferrario	0	-
Palau	0	-100,00%
Golfo Aranci	18	-21,74%
Palerme	0	-
Civitavecchia	0	-

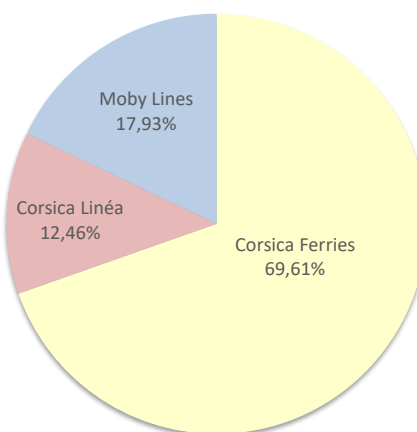
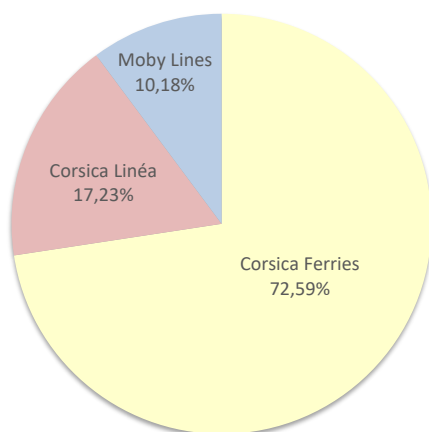
Lignes	Passagers	Variation n-1
Marseille	242 186	9,68%
Nice	119 511	-36,41%
Toulon	495 375	3,94%
Autres Corse	6 261	278,31%
Livourne	586 297	10,36%
Savone	282 823	-15,45%
Gênes	170 634	53,21%
Piombino	24 329	1269,11%
Porto Ferrario	12 583	16,34%
Palau	0	-100,00%
Golfo Aranci	225	-69,92%
Palerme	2 163	-
Civitavecchia	1 680	-



COMPAGNIES

Compagnies	Passagers	Variation n-1
Corsica Ferries	97 862	-4,18%
Corsica Linéa	23 224	19,02%
Moby Lines	13 721	593,68%

Compagnies	Passagers	Variation n-1
Corsica Ferries	1 353 232	-4,84%
Corsica Linéa	242 186	9,68%
Moby Lines	348 649	47,85%



PORT DE COMMERCE DE BONIFACIO

octobre 2023

PASSAGERS

Trafic passagers du 1er au 31 octobre		
2022	2023	Variation
0	0	-
19 177	18 208	-5,05%
19 177	18 208	-5,05%

Cumul passagers depuis le 1er Janvier		
2022	2023	Variation
0	0	-
215 048	238 871	11,08%
215 048	238 871	11,08%

Régulier National
Régulier Internat°
TOTAL

Croisières

TOTAL

997	1 422	42,63%
------------	--------------	---------------

5 736	8 183	42,66%
--------------	--------------	---------------

20 174	19 630	-2,70%
---------------	---------------	---------------

220 784	247 054	11,90%
----------------	----------------	---------------

Lignes	Passagers	Variation n-1
Santa Térésa	18 208	-5,05%

Lignes	Passagers	Variation n-1
Santa Térésa	238 871	11,08%

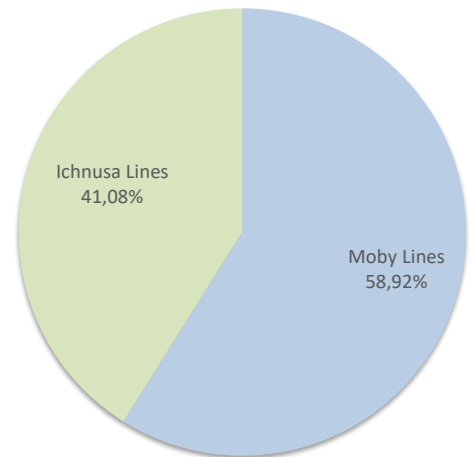
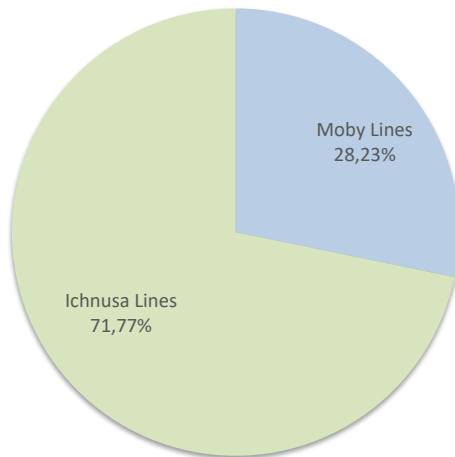
LIGNES



COMPAGNIES

Compagnies	Passagers	Variation n-1
Moby Lines	5 140	-51,64%
Ichnusa Lines	13 068	52,86%

Compagnies	Passagers	Variation n-1
Moby Lines	140 741	11,13%
Ichnusa Lines	98 130	11,01%



PORT DE COMMERCE DE L'ILE-ROUSSE

octobre 2023

PASSAGERS

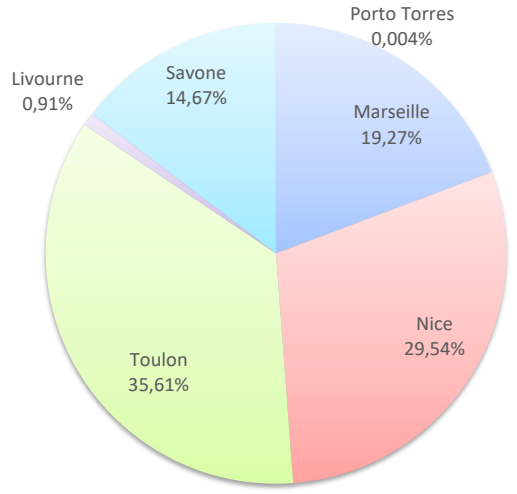
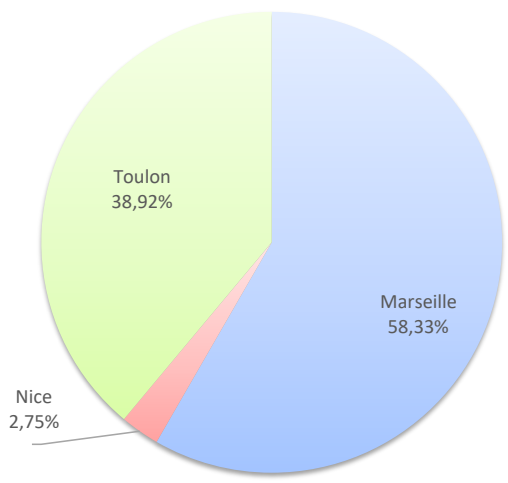
	Trafic passagers du 1er au 31 octobre		
	2022	2023	Variation
Régulier National	16 768	10 796	-35,62%
Régulier Internat*	0	0	-
TOTAL	16 768	10 796	-35,62%
Croisières	450	908	101,78%
TOTAL	17 218	11 704	-32,02%

	Cumul passagers depuis le 1er Janvier		
	2022	2023	Variation
Régulier National	356 038	326 331	-8,34%
Régulier Internat*	29 798	60 254	102,21%
TOTAL	385 836	386 585	0,19%
Croisières	5 740	8 353	45,52%
TOTAL	391 576	394 938	0,86%

LIGNES

Lignes	Passagers	Variation n-1
Marseille	6 297	-9,37%
Nice	297	-75,85%
Toulon	4 202	-51,08%
Livourne	0	-
Savone	0	-
Porto Torres	0	-

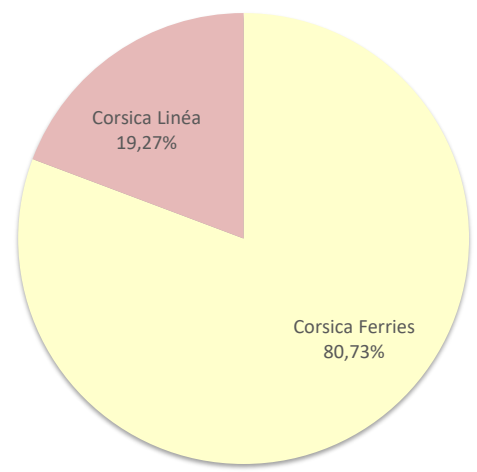
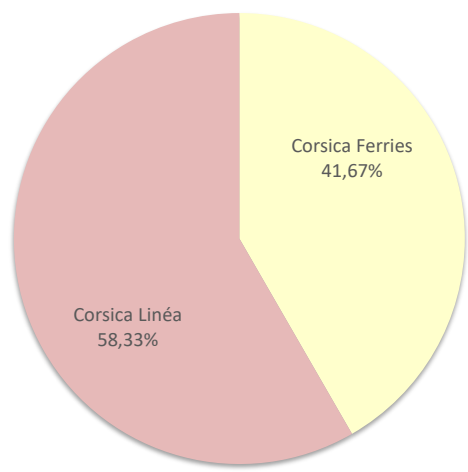
Lignes	Passagers	Variation n-1
Marseille	74 495	4,67%
Nice	114 187	52,59%
Toulon	137 649	-34,46%
Livourne	3 516	-64,36%
Savone	56 724	184,57%
Porto Torres	14	-



COMPAGNIES

Compagnies	Passagers	Variation n-1
Corsica Ferries	4 499	-54,19%
Corsica Linéa	6 297	-9,37%

Compagnies	Passagers	Variation n-1
Corsica Ferries	312 090	-0,82%
Corsica Linéa	74 495	4,67%



PORT DE COMMERCE DE PORTO-VECCHIO

octobre 2023

PASSAGERS

	Trafic passagers du 1er au 31 octobre		
	2022	2023	Variation
Régulier National	14 478	12 544	-13,36%
Régulier Internat°	1 929	1 246	-35,41%
TOTAL	16 407	13 790	-15,95%

	Cumul passagers depuis le 1er Janvier		
	2022	2023	Variation
Régulier National	211 186	176 120	-16,60%
Régulier Internat°	3 183	6 332	98,93%
TOTAL	214 369	182 452	-14,89%

Croisières	906	403	-55,52%
------------	-----	-----	---------

Croisières	4 359	4 895	12,30%
------------	-------	-------	--------

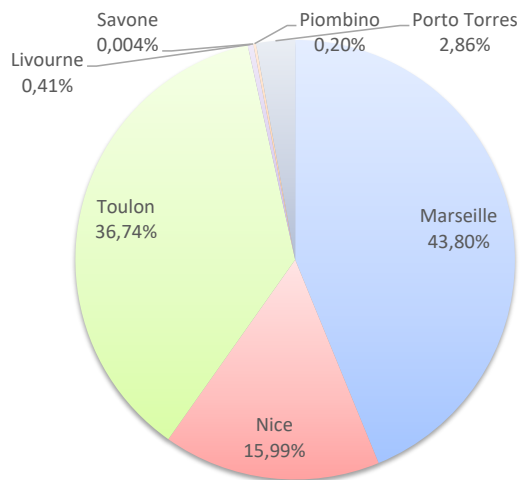
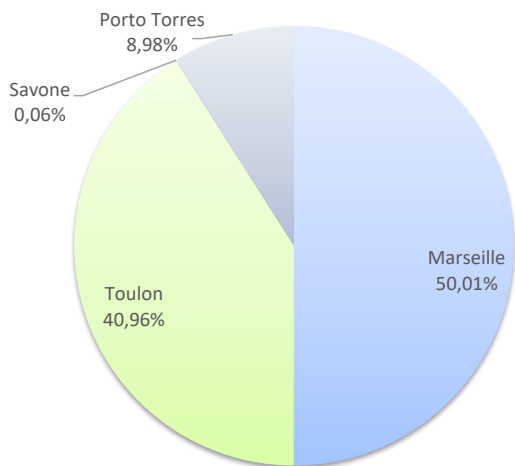
TOTAL	17 313	14 193	-18,02%
--------------	---------------	---------------	----------------

TOTAL	218 728	187 347	-14,35%
--------------	----------------	----------------	----------------

LIGNES

Lignes	Passagers	Variation n-1
Marseille	6 896	-10,58%
Nice	0	-
Toulon	5 648	-16,52%
Livourne	0	-
Savone	8	-
Piombino	0	-
Porto Torres	1 238	-35,82%

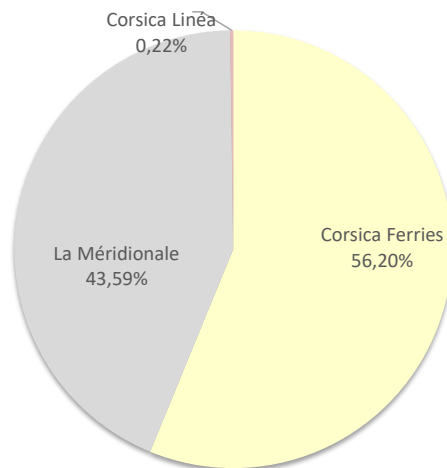
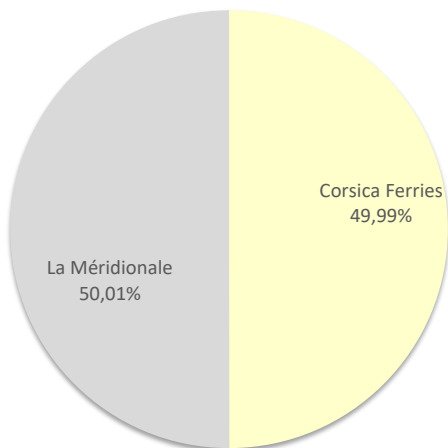
Lignes	Passagers	Variation n-1
Marseille	79 920	-9,91%
Nice	29 173	37,74%
Toulon	67 027	-33,83%
Livourne	748	-
Savone	8	-
Piombino	362	-
Porto Torres	5 214	63,81%



COMPAGNIES

Compagnies	Passagers	Variation n-1
Corsica Ferries	6 894	-20,71%
La Méridionale	6 896	-
Corsica Linéa	0	-100,00%

Compagnies	Passagers	Variation n-1
Corsica Ferries	102 532	-18,40%
La Méridionale	79 522	-
Corsica Linéa	398	-99,55%


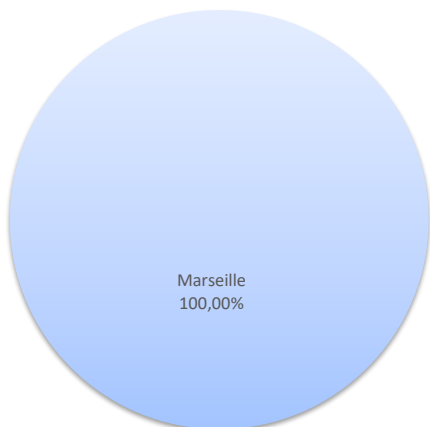


PASSAGERS

	Trafic passagers du 1er au 31 octobre			Cumul passagers depuis le 1er Janvier		
	2022	2023	Variation	2022	2023	Variation
Régulier National	6 130	7 701	25,63%	62 849	101 240	61,08%
Régulier Internat*	0	0	-	0	0	-
TOTAL	6 130	7 701	25,63%	62 849	101 240	61,08%
Croisières	466	183	-60,73%	6 565	6 028	-8,18%
TOTAL	6 596	7 884	19,53%	69 414	107 268	54,53%

LIGNES

Lignes	Passagers	Variation n-1	Lignes	Passagers	Variation n-1
Marseille	7 701	25,63%	Marseille	101 240	61,08%



COMPAGNIES

Compagnies	Passagers	Variation n-1	Compagnies	Passagers	Variation n-1
La Méridionale	0	-100,00%	La Méridionale	0	-100,00%
Corsica Linéa	7 701	-	Corsica Linéa	101 240	-

