

Ports de Commerce de Corse
Porti di Commerciù di Corsica

Mensuel
U Misincu

Marchandises 2023
Marcanzzii 2023

octobre 2023
ottobre 2023

MARCHANDISES GLOBAL

(Tonnage incluant la Tare)

TOTAL PORTS	Marchandises du 1er au 31 octobre			Cumul Marchandises depuis le 1er Janvier		
	2022	2023	Variation	2022	2023	Variation
Régulier National	227 717	184 628	-18,92%	2 381 390	2 130 865	-10,52%
Régulier International	52 003	45 385	-12,73%	457 996	426 739	-6,82%
TOTAL	279 720	230 013	-17,77%	2 839 386	2 557 604	-9,92%
Hydrocarbures	47 772	38 283	-19,86%	561 813	465 040	-17,23%
Ciment	12 736	11 597	-8,94%	96 901	103 346	6,65%
TOTAL	60 508	49 880	-17,56%	658 714	568 386	-13,71%
TOTAL	340 228	279 893	-17,73%	3 498 100	3 125 990	-10,64%

AJACCIO	Marchandises du 1er au 31 octobre			Cumul Marchandises depuis le 1er Janvier		
	2022	2023	Variation	2022	2023	Variation
Régulier National	70 898	49 934	-29,57%	751 267	654 408	-12,89%
Régulier International	1 630	922	-43,44%	9 875	4 831	-51,08%
TOTAL	72 528	50 856	-29,88%	761 142	659 239	-13,39%
Hydrocarbures	19 700	14 233	-27,75%	183 578	154 747	-15,71%
Ciment	4 159	3 027	-27,22%	29 823	28 493	-4,46%
TOTAL	23 859	17 260	-27,66%	213 401	183 240	-14,13%
TOTAL	96 387	68 116	-29,33%	974 543	842 479	-13,55%

BASTIA	Marchandises du 1er au 31 octobre			Cumul Marchandises depuis le 1er Janvier		
	2022	2023	Variation	2022	2023	Variation
Régulier National	113 735	106 795	-6,10%	1 170 649	1 076 376	-8,05%
Régulier International	42 112	38 272	-9,12%	374 849	345 786	-7,75%
TOTAL	155 847	145 067	-6,92%	1 545 498	1 422 162	-7,98%
Hydrocarbures	26 650	24 050	-9,76%	370 741	304 560	-17,85%
Ciment	3 337	3 943	18,16%	25 119	33 282	32,50%
TOTAL	29 987	27 993	-6,65%	395 860	337 842	-14,66%
TOTAL	185 834	173 060	-6,87%	1 941 358	1 760 004	-9,34%

BONIFACIO	Marchandises du 1er au 31 octobre			Cumul Marchandises depuis le 1er Janvier		
	2022	2023	Variation	2022	2023	Variation
Régulier National	0	0	-	0	0	-
Régulier International	8 225	5 959	-27,55%	70 269	69 285	-1,40%
TOTAL	8 225	5 959	-27,55%	70 269	69 285	-1,40%
Hydrocarbures	0	0	-	0	0	-
Ciment	0	0	-	0	0	-
TOTAL	0	0	-	0	0	-
TOTAL	8 225	5 959	-27,55%	70 269	69 285	-1,40%

L'ILE-ROUSSE	Marchandises du 1er au 31 octobre			Cumul Marchandises depuis le 1er Janvier		
	2022	2023	Variation	2022	2023	Variation
Régulier National	14 022	13 081	-6,71%	147 884	157 696	6,63%
Régulier International	0	0	-	2 967	5 735	93,29%
TOTAL	14 022	13 081	-6,71%	150 851	163 431	8,34%
Hydrocarbures	0	0	-	0	0	-
Ciment	2 608	2 346	-10,05%	19 459	20 313	4,39%
TOTAL	2 608	2 346	-10,05%	19 459	20 313	4,39%
TOTAL	16 630	15 427	-7,23%	170 310	183 744	7,89%

PORTO-VECCHIO	Marchandises du 1er au 31 octobre			Cumul Marchandises depuis le 1er Janvier		
	2022	2023	Variation	2022	2023	Variation
Régulier National	21 304	7 365	-65,43%	230 325	170 874	-25,81%
Régulier International	36	232	544,44%	36	1 102	2961,11%
TOTAL	21 340	7 597	-64,40%	230 361	171 976	-25,35%
Hydrocarbures	0	0	-	0	0	-
Ciment	2 315	2 281	-1,47%	21 473	20 888	-2,72%
TOTAL	2 315	2 281	-1,47%	21 473	20 888	-2,72%
TOTAL	23 655	9 878	-58,24%	251 834	192 864	-23,42%

PROPRIANO	Marchandises du 1er au 31 octobre			Cumul Marchandises depuis le 1er Janvier		
	2022	2023	Variation	2022	2023	Variation
Régulier National	7 758	7 453	-3,93%	81 265	71 511	-12,00%
Régulier International	0	0	-	0	0	-
TOTAL	7 758	7 453	-3,93%	81 265	71 511	-12,00%
Hydrocarbures	1 422	0	-100,00%	7 494	5 733	-23,50%
Ciment	317	0	-100,00%	1 027	370	-63,97%
TOTAL	1 739	0	-100,00%	8 521	6 103	-28,38%
TOTAL	9 497	7 453	-21,52%	89 786	77 614	-13,56%

MARCHANDISES

(Tonnage incluant la Tare)

Régulier National
Régulier Internat°
TOTAL
Hydrocarbures
Ciment
TOTAL

Marchandises du 1er au 31 octobre		
2022	2023	Variation
227 717	184 628	-18,92%
52 003	45 385	-12,73%
279 720	230 013	-17,77%
47 772	38 283	-19,86%
12 736	11 597	-8,94%
60 508	49 880	-17,56%

Cumul Marchandises depuis le 1er Janvier		
2022	2023	Variation
2 381 390	2 130 865	-10,52%
457 996	426 739	-6,82%
2 839 386	2 557 604	-9,92%
561 813	465 040	-17,23%
96 901	103 346	6,65%
658 714	568 386	-13,71%

TOTAL

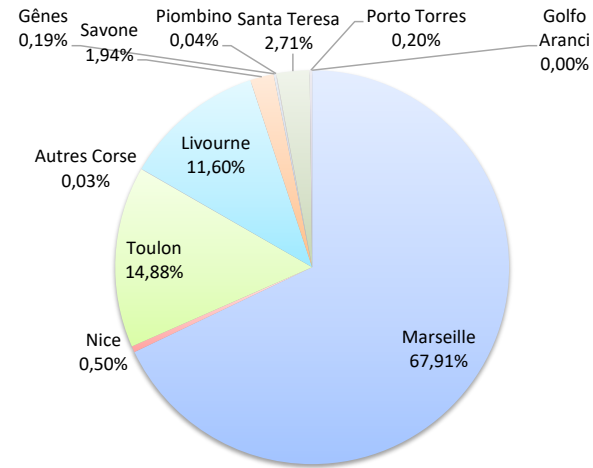
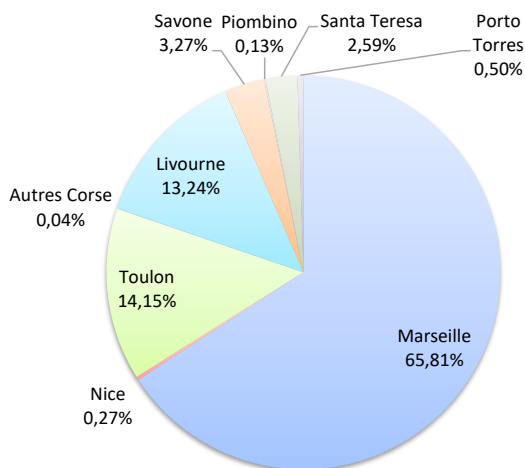
340 228	279 893	-17,73%
----------------	----------------	----------------

3 498 100	3 125 990	-10,64%
------------------	------------------	----------------

LIGNES
REGULIERS NAT° ET INTERNAT°

Lignes	Marchandises	Variation n-1
Marseille	151 378	-21,39%
Nice	619	-21,05%
Toulon	32 548	-4,99%
Autres Corse	83	-20,95%
Livourne	30 464	-9,42%
Savone	7 518	-10,85%
Gênes	0	-
Piombino	290	-
Santa Teresa	5 959	-27,55%
Porto Torres	1 154	-27,55%
Golfo Aranci	0	-100,00%

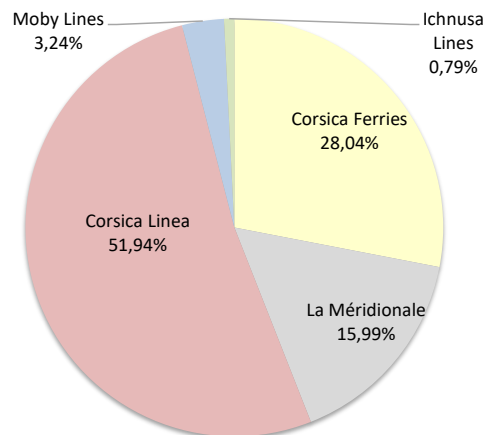
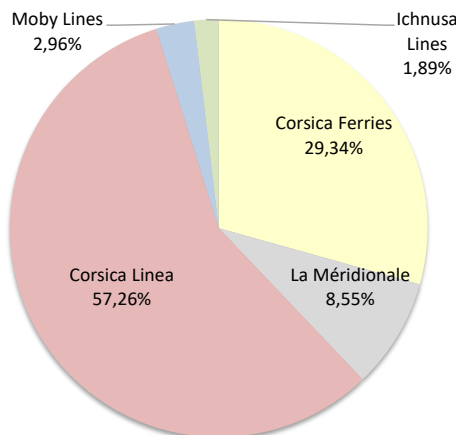
Lignes	Marchandises	Variation n-1
Marseille	1 736 897	-13,56%
Nice	12 726	3,52%
Toulon	380 552	5,86%
Autres Corse	690	234,95%
Livourne	296 721	-8,91%
Savone	49 571	27,02%
Gênes	4 902	-59,20%
Piombino	975	-12,95%
Santa Teresa	69 285	-1,40%
Porto Torres	5 215	-46,24%
Golfo Aranci	70	-47,37%



COMPAGNIES
REGULIERS NAT° et INTERNAT°

Compagnies	Marchandises	Variation n-1
Corsica Ferries	67 493	-14,27%
La Méridionale	19 668	-45,40%
Corsica Linea	131 710	-15,87%
Moby Lines	6 802	19,08%
Ichnusa Lines	4 340	66,28%

Compagnies	Marchandises	Variation n-1
Corsica Ferries	717 112	-1,06%
La Méridionale	408 972	0,36%
Corsica Linea	1 328 304	-17,08%
Moby Lines	82 985	-3,02%
Ichnusa Lines	20 231	3,93%



PORTS DE COMMERCE DE CORSE

octobre 2023

MARCHANDISES PAR COMPAGNIE

(Tonnage incluant la Tare)

MENSUEL

National	Ajaccio	Bastia	Bonifacio	L'Ile-Rousse	Porto-Vecchio	Propriano	Total	Variation/V	Variation/%
Corsica Ferries	11 370	21 518	0	78	284	0	33 250	-1 795	-5,12%
La Méridionale	12 587	0	0	0	7 081	0	19 668	-16 354	-45,40%
Corsica Linea	25 977	85 277	0	13 003	0	7 453	131 710	-24 840	-15,87%
Autres Compagnies	0	0	0	0	0	0	0	-100	-100,00%
Total	49 934	106 795	0	13 081	7 365	7 453	184 628	-43 089	-18,92%
<i>Variation Volume /(n-1)</i>	<i>-20 964</i>	<i>-6 940</i>	<i>0</i>	<i>-941</i>	<i>-13 939</i>	<i>-305</i>	<i>-43 089</i>		
<i>Variation % / (n-1)</i>	<i>-29,57%</i>	<i>-6,10%</i>	<i>-</i>	<i>-6,71%</i>	<i>-65,43%</i>	<i>-3,93%</i>	<i>-18,92%</i>		
International	Ajaccio	Bastia	Bonifacio	L'Ile-Rousse	Porto-Vecchio	Propriano	Total	Variation/V	Variation/%
Corsica Ferries	922	33 089	0	0	232	0	34 243	-9 438	-21,61%
Moby Lines	0	5 183	1 619	0	0	0	6 802	1 090	19,08%
Ichnusa Lines	0	0	4 340	0	0	0	4 340	1 730	66,28%
Total	922	38 272	5 959	0	232	0	45 385	-6 618	-12,73%
<i>Variation Volume /(n-1)</i>	<i>-708</i>	<i>-3 840</i>	<i>-2 266</i>	<i>0</i>	<i>196</i>	<i>0</i>	<i>-6 618</i>		
<i>Variation % / (n-1)</i>	<i>-43,44%</i>	<i>-9,12%</i>	<i>-27,55%</i>	<i>-</i>	<i>544,44%</i>	<i>-</i>	<i>-12,73%</i>		
Total	Ajaccio	Bastia	Bonifacio	L'Ile-Rousse	Porto-Vecchio	Propriano	Total	Variation/V	Variation/%
Corsica Ferries	12 292	54 607	0	78	516	0	67 493	-11 233	-14,27%
La Méridionale	12 587	0	0	0	7 081	0	19 668	-16 354	-45,40%
Corsica Linea	25 977	85 277	0	13 003	0	7 453	131 710	-24 840	-15,87%
Moby Lines	0	5 183	1 619	0	0	0	6 802	1 090	19,08%
Ichnusa Lines	0	0	4 340	0	0	0	4 340	1 730	66,28%
Autres Compagnies	0	0	0	0	0	0	0	-100	-100,00%
Total	50 856	145 067	5 959	13 081	7 597	7 453	230 013	-49 707	-17,77%
<i>Variation Volume /(n-1)</i>	<i>-21 672</i>	<i>-10 780</i>	<i>-2 266</i>	<i>-941</i>	<i>-13 743</i>	<i>-305</i>	<i>-49 707</i>		
<i>Variation % / (n-1)</i>	<i>-29,88%</i>	<i>-6,92%</i>	<i>-27,55%</i>	<i>-6,71%</i>	<i>-64,40%</i>	<i>-3,93%</i>	<i>-17,77%</i>		

Cumul depuis le 1er janvier

National	Ajaccio	Bastia	Bonifacio	L'Ile-Rousse	Porto-Vecchio	Propriano	Total	Variation/V	Variation/%
Corsica Ferries	131 262	228 176	0	24 640	9 511	0	393 589	21 717	5,84%
La Méridionale	247 796	0	0	0	161 176	0	408 972	1 478	0,36%
Corsica Linea	275 350	848 200	0	133 056	187	71 511	1 328 304	-273 620	-17,08%
Autres Compagnies	0	0	0	0	0	0	0	-100	-100,00%
Total	654 408	1 076 376	0	157 696	170 874	71 511	2 130 865	-250 525	-10,52%
<i>Variation Volume /(n-1)</i>	<i>-96 859</i>	<i>-94 273</i>	<i>0</i>	<i>9 812</i>	<i>-59 451</i>	<i>-9 754</i>	<i>-250 525</i>		
<i>Variation % / (n-1)</i>	<i>-12,89%</i>	<i>-8,05%</i>	<i>-</i>	<i>6,63%</i>	<i>-25,81%</i>	<i>-12,00%</i>	<i>-10,52%</i>		
International	Ajaccio	Bastia	Bonifacio	L'Ile-Rousse	Porto-Vecchio	Propriano	Total	Variation/V	Variation/%
Corsica Ferries	4 831	311 855	0	5 735	1 102	0	323 523	-29 436	-8,34%
Moby Lines	0	33 931	49 054	0	0	0	82 985	-2 586	-3,02%
Ichnusa Lines	0	0	20 231	0	0	0	20 231	765	3,93%
Total	4 831	345 786	69 285	5 735	1 102	0	426 739	-31 257	-6,82%
<i>Variation Volume /(n-1)</i>	<i>-5 044</i>	<i>-29 063</i>	<i>-984</i>	<i>2 768</i>	<i>1 066</i>	<i>0</i>	<i>-31 257</i>		
<i>Variation % / (n-1)</i>	<i>-51,08%</i>	<i>-7,75%</i>	<i>-1,40%</i>	<i>93,29%</i>	<i>2961,11%</i>	<i>-</i>	<i>-6,82%</i>		
Total	Ajaccio	Bastia	Bonifacio	L'Ile-Rousse	Porto-Vecchio	Propriano	Total	Variation/V	Variation/%
Corsica Ferries	136 093	540 031	0	30 375	10 613	0	717 112	-7 719	-1,06%
La Méridionale	247 796	0	0	0	161 176	0	408 972	1 478	0,36%
Corsica Linea	275 350	848 200	0	133 056	187	71 511	1 328 304	-273 620	-17,08%
Moby Lines	0	33 931	49 054	0	0	0	82 985	-2 586	-3,02%
Ichnusa Lines	0	0	20 231	0	0	0	20 231	765	3,93%
Autres Compagnies	0	0	0	0	0	0	0	-100	-100,00%
Total	659 239	1 422 162	69 285	163 431	171 976	71 511	2 557 604	-281 782	-9,92%
<i>Variation Volume /(n-1)</i>	<i>-101 903</i>	<i>-123 336</i>	<i>-984</i>	<i>12 580</i>	<i>-58 385</i>	<i>-9 754</i>	<i>-281 782</i>		
<i>Variation % / (n-1)</i>	<i>-13,39%</i>	<i>-7,98%</i>	<i>-1,40%</i>	<i>8,34%</i>	<i>-25,35%</i>	<i>-12,00%</i>	<i>-9,92%</i>		