

Ports de Commerce de Corse
Porti di Commerciù di Corsica

Mensuel
U Misincu

Marchandises 2023
Marcanzzii 2023

octobre 2023
ottobre 2023

MARCHANDISES GLOBAL

(Tonnage incluant la Tare)

TOTAL PORTS	Marchandises du 1er au 31 octobre			Cumul Marchandises depuis le 1er Janvier		
	2022	2023	Variation	2022	2023	Variation
Régulier National	227 717	184 628	-18,92%	2 381 390	2 130 865	-10,52%
Régulier International	52 003	45 385	-12,73%	457 996	426 739	-6,82%
TOTAL	279 720	230 013	-17,77%	2 839 386	2 557 604	-9,92%
Hydrocarbures	47 772	38 283	-19,86%	561 813	465 040	-17,23%
Ciment	12 736	11 597	-8,94%	96 901	103 346	6,65%
TOTAL	60 508	49 880	-17,56%	658 714	568 386	-13,71%
TOTAL	340 228	279 893	-17,73%	3 498 100	3 125 990	-10,64%

AJACCIO	Marchandises du 1er au 31 octobre			Cumul Marchandises depuis le 1er Janvier		
	2022	2023	Variation	2022	2023	Variation
Régulier National	70 898	49 934	-29,57%	751 267	654 408	-12,89%
Régulier International	1 630	922	-43,44%	9 875	4 831	-51,08%
TOTAL	72 528	50 856	-29,88%	761 142	659 239	-13,39%
Hydrocarbures	19 700	14 233	-27,75%	183 578	154 747	-15,71%
Ciment	4 159	3 027	-27,22%	29 823	28 493	-4,46%
TOTAL	23 859	17 260	-27,66%	213 401	183 240	-14,13%
TOTAL	96 387	68 116	-29,33%	974 543	842 479	-13,55%

BASTIA	Marchandises du 1er au 31 octobre			Cumul Marchandises depuis le 1er Janvier		
	2022	2023	Variation	2022	2023	Variation
Régulier National	113 735	106 795	-6,10%	1 170 649	1 076 376	-8,05%
Régulier International	42 112	38 272	-9,12%	374 849	345 786	-7,75%
TOTAL	155 847	145 067	-6,92%	1 545 498	1 422 162	-7,98%
Hydrocarbures	26 650	24 050	-9,76%	370 741	304 560	-17,85%
Ciment	3 337	3 943	18,16%	25 119	33 282	32,50%
TOTAL	29 987	27 993	-6,65%	395 860	337 842	-14,66%
TOTAL	185 834	173 060	-6,87%	1 941 358	1 760 004	-9,34%

BONIFACIO	Marchandises du 1er au 31 octobre			Cumul Marchandises depuis le 1er Janvier		
	2022	2023	Variation	2022	2023	Variation
Régulier National	0	0	-	0	0	-
Régulier International	8 225	5 959	-27,55%	70 269	69 285	-1,40%
TOTAL	8 225	5 959	-27,55%	70 269	69 285	-1,40%
Hydrocarbures	0	0	-	0	0	-
Ciment	0	0	-	0	0	-
TOTAL	0	0	-	0	0	-
TOTAL	8 225	5 959	-27,55%	70 269	69 285	-1,40%

L'ILE-ROUSSE	Marchandises du 1er au 31 octobre			Cumul Marchandises depuis le 1er Janvier		
	2022	2023	Variation	2022	2023	Variation
Régulier National	14 022	13 081	-6,71%	147 884	157 696	6,63%
Régulier International	0	0	-	2 967	5 735	93,29%
TOTAL	14 022	13 081	-6,71%	150 851	163 431	8,34%
Hydrocarbures	0	0	-	0	0	-
Ciment	2 608	2 346	-10,05%	19 459	20 313	4,39%
TOTAL	2 608	2 346	-10,05%	19 459	20 313	4,39%
TOTAL	16 630	15 427	-7,23%	170 310	183 744	7,89%

PORTO-VECCHIO	Marchandises du 1er au 31 octobre			Cumul Marchandises depuis le 1er Janvier		
	2022	2023	Variation	2022	2023	Variation
Régulier National	21 304	7 365	-65,43%	230 325	170 874	-25,81%
Régulier International	36	232	544,44%	36	1 102	2961,11%
TOTAL	21 340	7 597	-64,40%	230 361	171 976	-25,35%
Hydrocarbures	0	0	-	0	0	-
Ciment	2 315	2 281	-1,47%	21 473	20 888	-2,72%
TOTAL	2 315	2 281	-1,47%	21 473	20 888	-2,72%
TOTAL	23 655	9 878	-58,24%	251 834	192 864	-23,42%

PROPRIANO	Marchandises du 1er au 31 octobre			Cumul Marchandises depuis le 1er Janvier		
	2022	2023	Variation	2022	2023	Variation
Régulier National	7 758	7 453	-3,93%	81 265	71 511	-12,00%
Régulier International	0	0	-	0	0	-
TOTAL	7 758	7 453	-3,93%	81 265	71 511	-12,00%
Hydrocarbures	1 422	0	-100,00%	7 494	5 733	-23,50%
Ciment	317	0	-100,00%	1 027	370	-63,97%
TOTAL	1 739	0	-100,00%	8 521	6 103	-28,38%
TOTAL	9 497	7 453	-21,52%	89 786	77 614	-13,56%

MARCHANDISES

(Tonnage incluant la Tare)

Régulier National
Régulier Internat°
TOTAL
Hydrocarbures
Ciment
TOTAL

Marchandises du 1er au 31 octobre		
2022	2023	Variation
227 717	184 628	-18,92%
52 003	45 385	-12,73%
279 720	230 013	-17,77%
47 772	38 283	-19,86%
12 736	11 597	-8,94%
60 508	49 880	-17,56%

Cumul Marchandises depuis le 1er Janvier		
2022	2023	Variation
2 381 390	2 130 865	-10,52%
457 996	426 739	-6,82%
2 839 386	2 557 604	-9,92%
561 813	465 040	-17,23%
96 901	103 346	6,65%
658 714	568 386	-13,71%

TOTAL

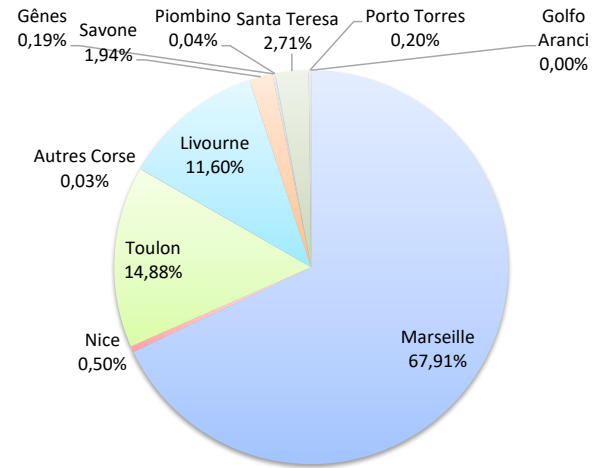
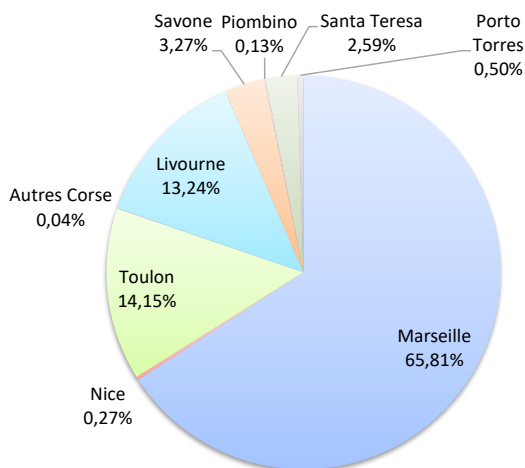
340 228	279 893	-17,73%
----------------	----------------	----------------

3 498 100	3 125 990	-10,64%
------------------	------------------	----------------

LIGNES
REGULIERS NAT° ET INTERNAT°

Lignes	Marchandises	Variation n-1
Marseille	151 378	-21,39%
Nice	619	-21,05%
Toulon	32 548	-4,99%
Autres Corse	83	-20,95%
Livourne	30 464	-9,42%
Savone	7 518	-10,85%
Gênes	0	-
Piombino	290	-
Santa Teresa	5 959	-27,55%
Porto Torres	1 154	-27,55%
Golfo Aranci	0	-100,00%

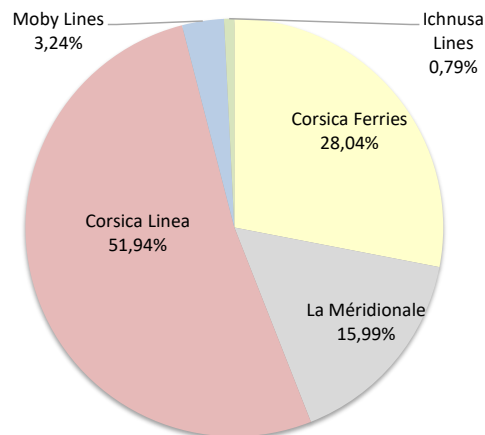
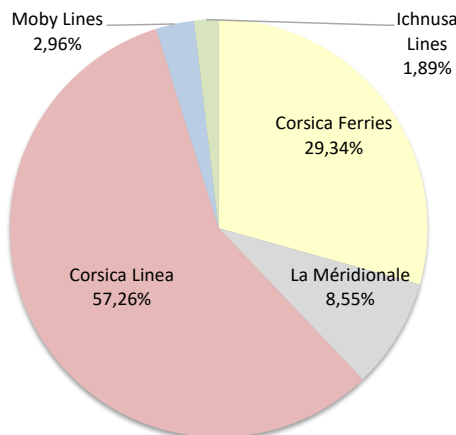
Lignes	Marchandises	Variation n-1
Marseille	1 736 897	-13,56%
Nice	12 726	3,52%
Toulon	380 552	5,86%
Autres Corse	690	234,95%
Livourne	296 721	-8,91%
Savone	49 571	27,02%
Gênes	4 902	-59,20%
Piombino	975	-12,95%
Santa Teresa	69 285	-1,40%
Porto Torres	5 215	-46,24%
Golfo Aranci	70	-47,37%



COMPAGNIES
REGULIERS NAT° et INTERNAT°

Compagnies	Marchandises	Variation n-1
Corsica Ferries	67 493	-14,27%
La Méridionale	19 668	-45,40%
Corsica Linea	131 710	-15,87%
Moby Lines	6 802	19,08%
Ichnusa Lines	4 340	66,28%

Compagnies	Marchandises	Variation n-1
Corsica Ferries	717 112	-1,06%
La Méridionale	408 972	0,36%
Corsica Linea	1 328 304	-17,08%
Moby Lines	82 985	-3,02%
Ichnusa Lines	20 231	3,93%



MARCHANDISES

(Tonnage incluant la Tare)

Marchandises du 1er au 31 octobre		
2022	2023	Variation
70 898	49 934	-29,57%
1 630	922	-43,44%
72 528	50 856	-29,88%
Hydrocarbures	14 233	-27,75%
Ciment	3 027	-27,22%
23 859	17 260	-27,66%

Cumul Marchandises depuis le 1er Janvier		
2022	2023	Variation
751 267	654 408	-12,89%
9 875	4 831	-51,08%
761 142	659 239	-13,39%
183 578	154 747	-15,71%
29 823	28 493	-4,46%
213 401	183 240	-14,13%

Régulier National
Régulier Internat°
TOTAL
Hydrocarbures
Ciment
TOTAL

TOTAL

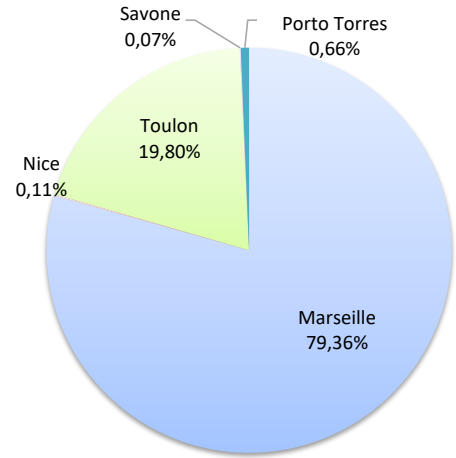
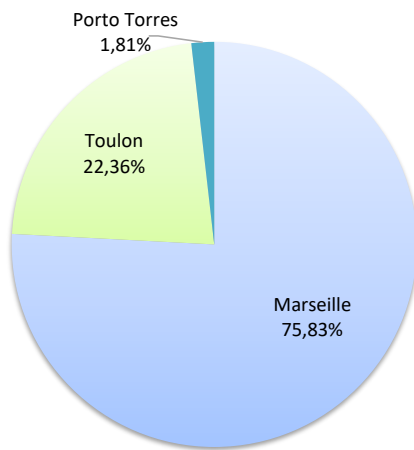
96 387	68 116	-29,33%
---------------	---------------	----------------

974 543	842 479	-13,55%
----------------	----------------	----------------

LIGNES
REGULIERS NAT° ET INTERNAT°

Lignes	Marchandises	Variation n-1
Marseille	38 564	-35,02%
Nice	0	-
Toulon	11 370	-1,53%
Savone	0	-
Porto Torres	922	-43,44%

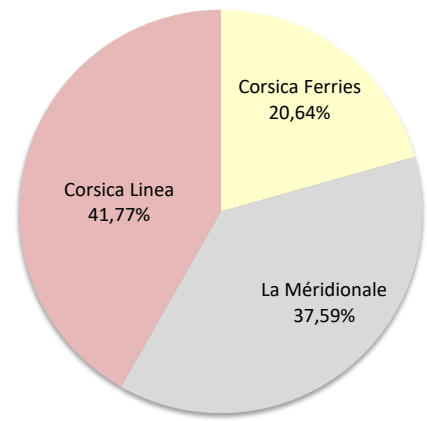
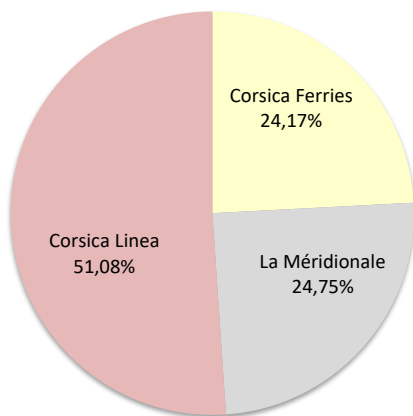
Lignes	Marchandises	Variation n-1
Marseille	523 146	-17,23%
Nice	700	105,88%
Toulon	130 562	9,80%
Savone	473	125,24%
Porto Torres	4 358	-54,91%



COMPAGNIES
REGULIERS NAT° ET INTERNAT°

Compagnies	Marchandises	Variation n-1
Corsica Ferries	12 292	-6,72%
La Méridionale	12 587	-55,62%
Corsica Linea	25 977	-16,17%

Compagnies	Marchandises	Variation n-1
Corsica Ferries	136 093	5,40%
La Méridionale	247 796	-24,07%
Corsica Linea	275 350	-9,93%



MARCHANDISES

(Tonnage incluant la Tare)

Marchandises du 1er au 31 octobre

2022	2023	Variation
113 735	106 795	-6,10%
42 112	38 272	-9,12%
155 847	145 067	-6,92%

Cumul Marchandises depuis le 1er Janvier

2022	2023	Variation
1 170 649	1 076 376	-8,05%
374 849	345 786	-7,75%
1 545 498	1 422 162	-7,98%

Régulier National			
Régulier Internat°			
TOTAL			

Croisières	0	0	-
------------	---	---	---

0	0	-
---	---	---

0	0	-
---	---	---

Hydrocarbures	26 650	24 050	-9,76%
Ciment	3 337	3 943	18,16%
TOTAL	29 987	27 993	-6,65%

26 650	24 050	-9,76%
3 337	3 943	18,16%
29 987	27 993	-6,65%

370 741	304 560	-17,85%
25 119	33 282	32,50%
395 860	337 842	-14,66%

TOTAL	185 834	173 060	-6,87%
--------------	----------------	----------------	---------------

185 834	173 060	-6,87%
----------------	----------------	---------------

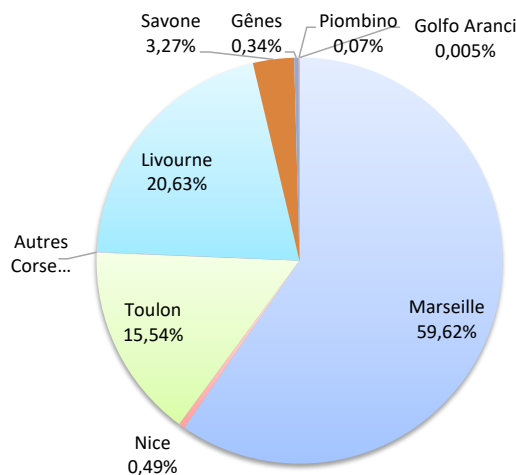
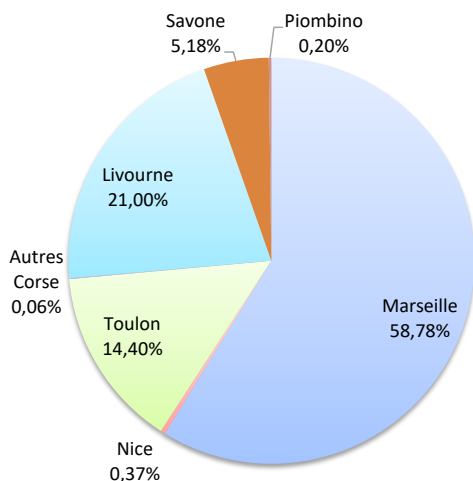
1 941 358	1 760 004	-9,34%
------------------	------------------	---------------

Lignes	Marchandises	Variation n-1
Marseille	85 277	-6,23%
Nice	541	0,56%
Toulon	20 894	-5,65%
Autres Corse	83	-20,95%
Livourne	30 464	-9,42%
Savone	7 518	-10,85%
Gênes	0	-
Piombino	290	-
Golfo Aranci	0	-100,00%

Lignes	Marchandises	Variation n-1
Marseille	847 847	-9,33%
Nice	6 929	-26,37%
Toulon	220 936	-2,20%
Autres Corse	664	222,33%
Livourne	293 325	-9,25%
Savone	46 514	21,28%
Gênes	4 902	-59,20%
Piombino	975	-12,95%
Golfo Aranci	70	-47,37%

LIGNES

REGULIERS NAT° ET INTERNAT°

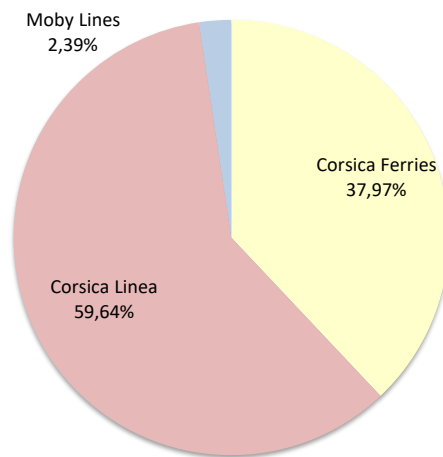
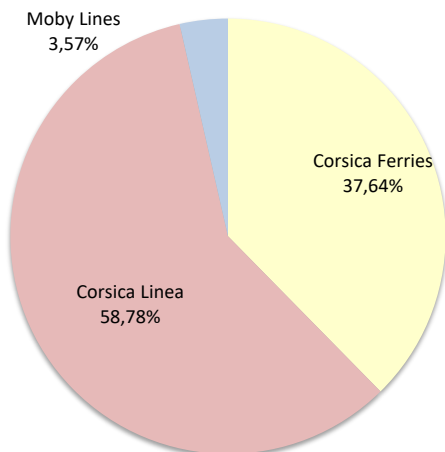


COMPAGNIES

REGULIERS NAT° ET INTERNAT°

Compagnies	Marchandises	Variation n-1
Corsica Ferries	54 607	-15,73%
Corsica Linea	85 277	-6,23%
Moby Lines	5 183	5243,30%

Compagnies	Marchandises	Variation n-1
Corsica Ferries	540 031	-6,18%
Corsica Linea	848 200	-9,29%
Moby Lines	33 931	-2,41%



MARCHANDISES

(Tonnage incluant la Tare)

Régulier National
Régulier Internat°
TOTAL
Hydrocarbures
Ciment
TOTAL

Marchandises du 1er au 31 octobre		
2022	2023	Variation
0	0	-
8 225	5 959	-27,55%
8 225	5 959	-27,55%
0	0	-
0	0	-
0	0	-

Cumul Marchandises depuis le 1er Janvier		
2022	2023	Variation
0	0	-
70 269	69 285	-1,40%
70 269	69 285	-1,40%
0	0	-
0	0	-
0	0	-

TOTAL

8 225	5 959	-27,55%
--------------	--------------	----------------

70 269	69 285	-1,40%
---------------	---------------	---------------

LIGNES
REGULIERS NAT° ET INTERNAT°

Lignes	Marchandises	Variation n-1
Santa Teresa	5 959	-27,55%

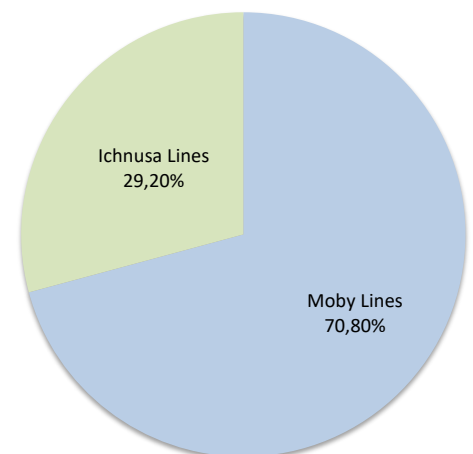
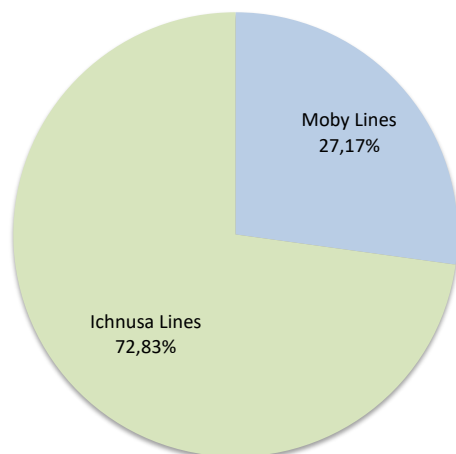
Lignes	Marchandises	Variation n-1
Santa Teresa	69 285	-1,40%



COMPAGNIES
REGULIERS NAT° ET INTERNAT°

Compagnies	Marchandises	Variation n-1
Moby Lines	1 619	-71,17%
Ichnusa Lines	4 340	66,28%

Compagnies	Marchandises	Variation n-1
Moby Lines	49 054	-3,44%
Ichnusa Lines	20 231	3,93%



MARCHANDISES

(Tonnage incluant la Tare)

Régulier National
Régulier Internat°
TOTAL
dont MD
Hydrocarbures
Ciment
TOTAL

Marchandises du 1er au 31 octobre		
2022	2023	Variation
14 022	13 081	-6,71%
0	0	-
14 022	13 081	-6,71%
803	750	-6,60%
0	0	-
2 608	2 346	-10,05%
2 608	2 346	-10,05%

Cumul Marchandises depuis le 1er Janvier		
2022	2023	Variation
147 884	157 696	6,63%
2 967	5 735	93,29%
150 851	163 431	8,34%
7492	5385	-28,12%
0	0	-
19 459	20 313	4,39%
19 459	20 313	4,39%

TOTAL

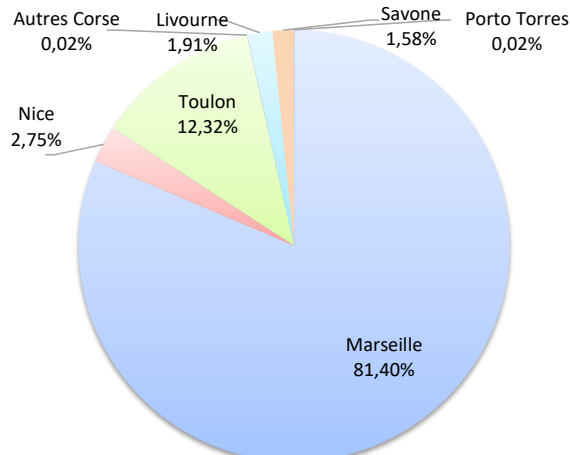
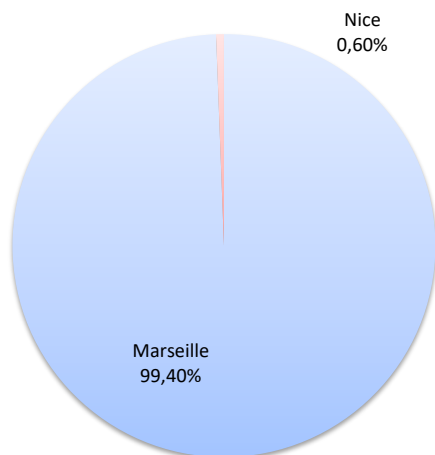
16 630	15 427	-7,23%
---------------	---------------	---------------

170 310	183 744	7,89%
----------------	----------------	--------------

LIGNES
REGULIERS NAT° ET INTERNAT°

Lignes	Marchandises	Variation n-1
Marseille	13 003	-4,54%
Nice	78	-46,58%
Toulon	0	-100,00%
Autres Corse	0	-
Livourne	0	-
Savone	0	-
Porto Torres	0	-

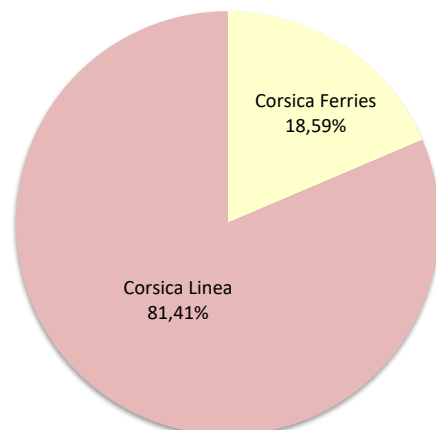
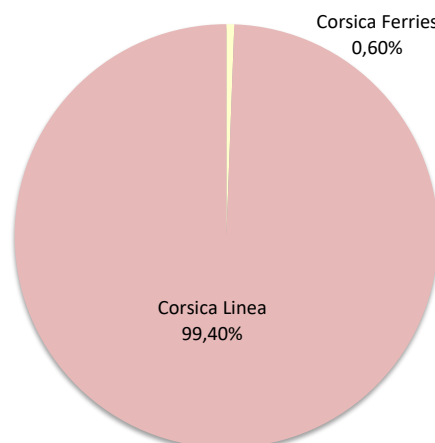
Lignes	Marchandises	Variation n-1
Marseille	133 030	-2,24%
Nice	4 502	98,59%
Toulon	20 138	111,16%
Autres Corse	26	-
Livourne	3 121	24,74%
Savone	2 584	455,70%
Porto Torres	30	-



COMPAGNIES
REGULIERS NAT° ET INTERNAT°

Compagnies	Marchandises	Variation n-1
Corsica Ferries	78	-80,50%
Corsica Linea	13 003	-4,54%

Compagnies	Marchandises	Variation n-1
Corsica Ferries	30 375	105,64%
Corsica Linea	133 056	-2,22%



MARCHANDISES

(Tonnage incluant la Tare)

Régulier National
Régulier Internat°
TOTAL
Hydrocarbures
Ciment
TOTAL

Marchandises du 1er au 31 octobre		
2022	2023	Variation
21 304	7 365	-65,43%
36	232	544,44%
21 340	7 597	-64,40%
0	0	-
2 315	2 281	-1,47%
2 315	2 281	-1,47%

Cumul Marchandises depuis le 1er Janvier		
2022	2023	Variation
230 325	170 874	-25,81%
36	1 102	2961,11%
230 361	171 976	-25,35%
0	0	-
21 473	20 888	-2,72%
21 473	20 888	-2,72%

TOTAL

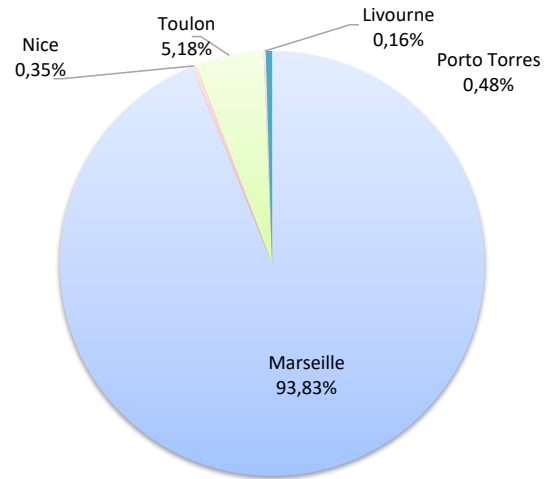
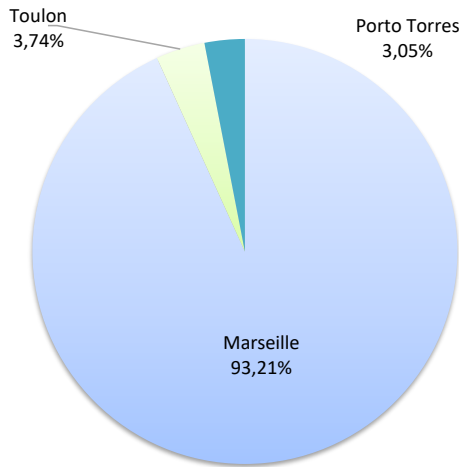
23 655	9 878	-58,24%
---------------	--------------	----------------

251 834	192 864	-23,42%
----------------	----------------	----------------

LIGNES
REGULIERS NAT° ET INTERNAT°

Lignes	Marchandises	Variation n-1
Marseille	7 081	-66,27%
Nice	0	-
Toulon	284	-8,39%
Livourne	0	-
Porto Torres	232	544,44%

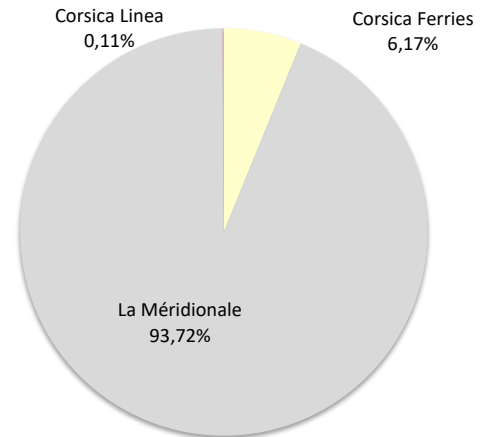
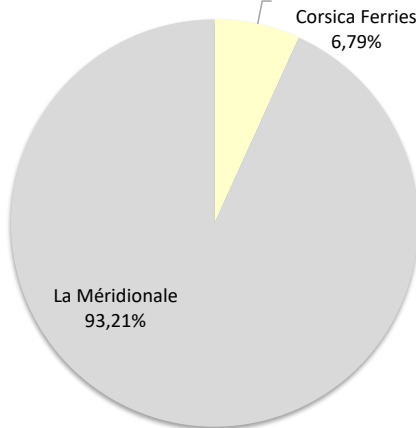
Lignes	Marchandises	Variation n-1
Marseille	161 363	-28,29%
Nice	595	240,00%
Toulon	8 916	74,34%
Livourne	275	-
Porto Torres	827	2197,22%



COMPAGNIES
REGULIERS NAT° ET INTERNAT°

Compagnies	Marchandises	Variation n-1
Corsica Ferries	516	49,13%
La Méridionale	7 081	-
Corsica Linea	0	-100,00%

Compagnies	Marchandises	Variation n-1
Corsica Ferries	10 613	99,31%
La Méridionale	161 176	-
Corsica Linea	187	-99,92%



MARCHANDISES

(Tonnage incluant la Tare)

Régulier National
Régulier Internat°
TOTAL
Hydrocarbures (Bitume)
Ciment
TOTAL

Marchandises du 1er au 31 octobre		
2022	2023	Variation
7 758	7 453	-3,93%
0	0	-
7 758	7 453	-3,93%
1 422	0	-100,00%
317	0	-100,00%
1 739	0	-100,00%

Cumul Marchandises depuis le 1er Janvier		
2022	2023	Variation
81 265	71 511	-12,00%
0	0	-
81 265	71 511	-12,00%
7 494	5 733	-23,50%
1 027	370	-63,97%
8 521	6 103	-28,38%

TOTAL

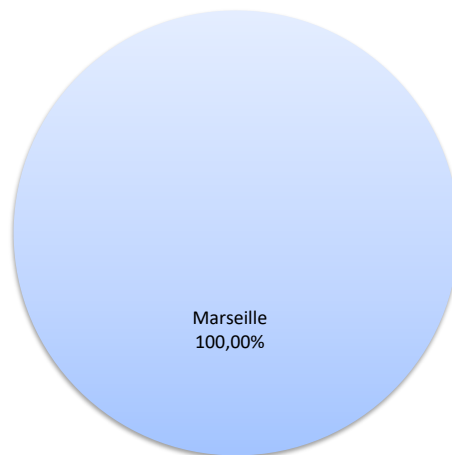

9 497	7 453	-21,52%
--------------	--------------	----------------

89 786	77 614	-13,56%
---------------	---------------	----------------

LIGNES
REGULIERS NAT° ET INTERNAT°

Lignes	Marchandises	Variation n-1
Marseille	7 453	-2,68%
Nice	0	-100,00%

Lignes	Marchandises	Variation n-1
Marseille	71 511	-11,89%
Nice	0	-100,00%



COMPAGNIES
REGULIERS NAT° ET INTERNAT°

Compagnies	Marchandises	Variation n-1
La Méridionale	0	-100,00%
Corsica Linea	7 453	-

Compagnies	Marchandises	Variation n-1
La Méridionale	0	-100,00%
Corsica Linea	71 511	-

