

Ports de Commerce de Corse
Porti di Commerciù di Corsica

Mensuel
U Misincu

Rotations 2023
Rutazione 2023

août 2023
aostu 2023

PORTS DE COMMERCE DE CORSE

août 2023

ROTATIONS

TOTAL PORTS	Rotations du 1er au 31 Août			Cumul rotations depuis le 1er Janvier		
	2022	2023	Variation	2022	2023	Variation
Régulier National	610	613	0,49%	3 501	3 473	-0,80%
Régulier International	814	780	-4,18%	3 588	3 972	10,70%
TOTAL	1 424	1 393	-2,18%	7 089	7 445	5,02%
Croisières	120	117	-2,50%	544	542	-0,37%
Hydrocarbures	32	28	-12,50%	172	214	24,42%
Ciment	8	8	0,00%	212	261	23,11%
TOTAL	40	36	-10,00%	384	475	23,70%
TOTAL	1 584	1 546	-2,40%	8 017	8 462	5,55%

AJACCIO	Rotations du 1er au 31 Août			Cumul rotations depuis le 1er Janvier		
	2022	2023	Variation	2022	2023	Variation
Régulier National	204	188	-7,84%	1 217	1 185	-2,63%
Régulier International	2	0	-100,00%	54	56	3,70%
TOTAL	206	188	-8,74%	1 271	1 241	-2,36%
Croisières	66	68	3,03%	310	294	-5,16%
Hydrocarbures	10	6	-40,00%	86	68	-20,93%
Ciment	2	2	0,00%	66	72	9,09%
TOTAL	12	8	-33,33%	152	140	-7,89%
TOTAL	284	264	-7,04%	1 733	1 675	-3,35%

BASTIA	Rotations du 1er au 31 Août			Cumul rotations depuis le 1er Janvier		
	2022	2023	Variation	2022	2023	Variation
Régulier National	190	188	-1,05%	1 238	1 226	-0,97%
Régulier International	370	379	2,43%	1 336	1 436	7,49%
TOTAL	560	567	1,25%	2 574	2 662	3,42%
Croisières	20	14	-30,00%	68	66	-2,94%
Hydrocarbures	22	22	0,00%	78	140	79,49%
Ciment	2	2	0,00%	20	58	190,00%
TOTAL	24	24	0,00%	98	198	102,04%
TOTAL	604	605	0,17%	2 740	2 926	6,79%

BONIFACIO	Rotations du 1er au 31 Août			Cumul rotations depuis le 1er Janvier		
	2022	2023	Variation	2022	2023	Variation
Régulier National	0	0	-	0	0	-
Régulier International	420	368	-12,38%	2 158	2 394	10,94%
TOTAL	420	368	-12,38%	2 158	2 394	10,94%
Croisières	14	10	-28,57%	62	68	9,68%
Hydrocarbures	0	0	-	0	0	-
Ciment	0	0	-	0	0	-
TOTAL	0	0	-	0	0	-
TOTAL	434	378	-12,90%	2 220	2 462	10,90%

L'ILE-ROUSSE	Rotations du 1er au 31 Août			Cumul rotations depuis le 1er Janvier		
	2022	2023	Variation	2022	2023	Variation
Régulier National	130	140	7,69%	498	492	-1,20%
Régulier International	22	32	45,45%	38	71	86,84%
TOTAL	152	172	13,16%	536	563	5,04%
Croisières	10	12	20,00%	38	50	31,58%
Hydrocarbures	0	0	-	0	0	-
Ciment	2	2	0,00%	54	51	-5,56%
TOTAL	2	2	0,00%	54	51	-5,56%
TOTAL	164	186	13,41%	628	664	5,73%

PORTO-VECCHIO	Rotations du 1er au 31 Août			Cumul rotations depuis le 1er Janvier		
	2022	2023	Variation	2022	2023	Variation
Régulier National	60	55	-8,33%	344	322	-6,40%
Régulier International	0	1	-	2	15	650,00%
TOTAL	60	56	-6,67%	346	337	-2,60%
Croisières	10	9	-10,00%	40	48	20,00%
Hydrocarbures	0	0	-	0	0	-
Ciment	0	2	-	70	78	11,43%
TOTAL	0	2	-	70	78	11,43%
TOTAL	70	67	-4,29%	456	463	1,54%

PROPRIANO	Rotations du 1er au 31 Août			Cumul rotations depuis le 1er Janvier		
	2022	2023	Variation	2022	2023	Variation
Régulier National	26	42	61,54%	204	248	21,57%
Régulier International	0	0	-	0	0	-
TOTAL	26	42	61,54%	204	248	21,57%
Croisières	0	4	-	26	16	-38,46%
Hydrocarbures	0	0	-	8	6	-25,00%
Ciment	2	0	-100,00%	2	2	0,00%
TOTAL	2	0	-100,00%	10	8	-20,00%
TOTAL	28	46	64,29%	240	272	13,33%

ROTATIONS

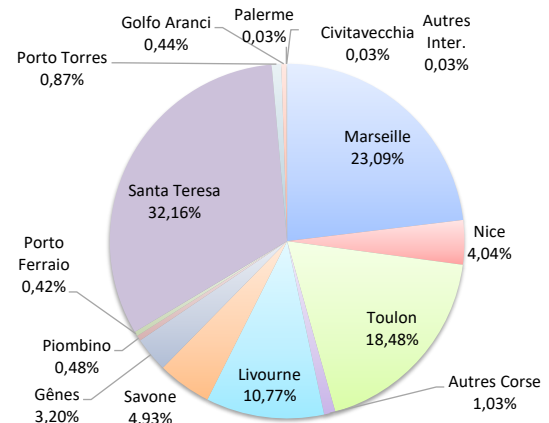
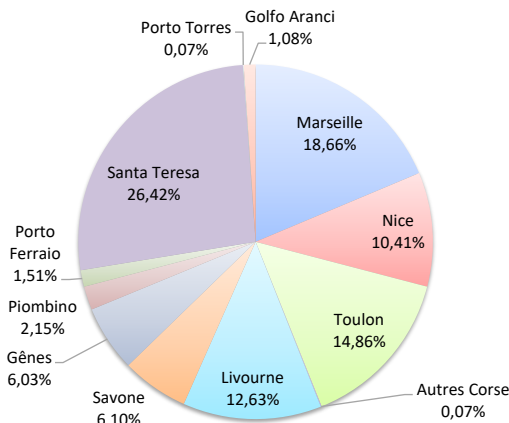
	Rotations du 1er au 31 Août			Cumul rotations depuis le 1er Janvier		
	2022	2023	Variation	2022	2023	Variation
Régulier National	610	613	0,49%	3 501	3 473	-0,80%
Régulier Internat°	814	780	-4,18%	3 588	3 972	10,70%
TOTAL	1 424	1 393	-2,18%	7 089	7 445	5,02%
Croisières	120	117	-2,50%	544	542	-0,37%
Hydrocarbures	32	28	-12,50%	172	214	24,42%
Ciment	8	8	0,00%	212	261	23,11%
TOTAL	40	36	-10,00%	384	475	23,70%
TOTAL	1 584	1 546	-2,40%	8 017	8 462	5,55%

LIGNES

REGULIERS NAT° ET INTERNAT°

Lignes	rotations	Variation n-1
Marseille	260	11,11%
Nice	145	16,94%
Toulon	207	-17,86%
Autres Corse	1	-
Livourne	176	-2,22%
Savone	85	-35,61%
Gênes	84	35,48%
Piombino	30	-
Porto Ferraiò	21	16,67%
Santa Teresa	368	-12,38%
Porto Torres	1	-12,38%
Golfo Aranci	15	-
Palerme	0	-
Civitavecchia	0	-
Autres Inter.	0	-100,00%

Lignes	rotations	Variation n-1
Marseille	1 719	1,12%
Nice	301	16,22%
Toulon	1 376	-7,15%
Autres Corse	77	28,33%
Livourne	802	7,80%
Savone	367	-1,61%
Gênes	238	29,35%
Piombino	36	500,00%
Porto Ferraiò	31	19,23%
Santa Teresa	2 394	11,04%
Porto Torres	65	27,45%
Golfo Aranci	33	-28,26%
Palerme	2	-
Civitavecchia	2	-
Autres Inter.	2	0,00%

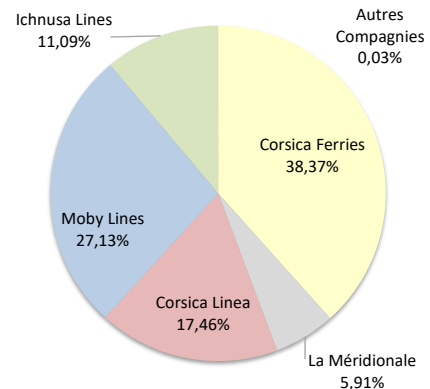
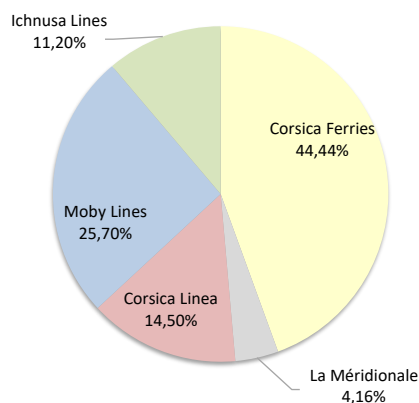


COMPAGNIES

REGULIERS NAT° et INTERNAT°

Compagnies	rotations	Variation n-1
Corsica Ferries	619	-3,88%
La Méridionale	58	0,00%
Corsica Linea	202	14,77%
Moby Lines	358	-1,65%
Ichnusa Lines	156	-13,33%
Autres Compagnies	0	-100,00%

Compagnies	rotations	Variation n-1
Corsica Ferries	2 857	-0,76%
La Méridionale	440	-1,79%
Corsica Linea	1 300	3,01%
Moby Lines	2 020	21,10%
Ichnusa Lines	826	-0,48%
Autres Compagnies	2	-



ROTATIONS PAR LIGNES

MENSUEL	National	Ajaccio	Bastia	Bonifacio	L'Ile-Rousse	Porto-Vecchio	Propriano	Total
	Marseille	76	76	0	38	28	42	260
	Nice	22	39	0	64	20	0	145
	Toulon	90	72	0	38	7	0	207
	Autres Corse	0	1	0	0	0	0	1
	Total	188	188	0	140	55	42	613
	Variation Volume / (n-1)	-16	-2	0	10	-5	16	3
	Variation % / (n-1)	-7,84%	-1,05%	-	7,69%	-8,33%	61,54%	0,49%
	International	Ajaccio	Bastia	Bonifacio	L'Ile-Rousse	Porto-Vecchio	Propriano	Total
	Livourne	0	173	0	3	0	0	176
	Savone	0	56	0	29	0	0	85
	Gênes	0	84	0	0	0	0	84
	Piombino	0	30	0	0	0	0	30
	Porto Ferraio	0	21	0	0	0	0	21
Santa Teresa	0	0	368	0	0	0	368	
Porto Torres	0	0	0	0	1	0	1	
Golfo Aranci	0	15	0	0	0	0	15	
Autres Inter.	0	0	0	0	0	0	0	
Total	0	379	368	32	1	0	780	
Variation Volume / (n-1)	-2	9	-52	10	1	0	-34	
Variation % / (n-1)	-100,00%	2,43%	-12,38%	45,45%	-	-	-4,18%	
Total	188	567	368	172	56	42	1 393	
Variation Volume / (n-1)	-18	7	-52	20	-4	16	-31	
Variation % / (n-1)	-8,74%	1,25%	-12,38%	13,16%	-6,67%	61,54%	-2,18%	

Cumul depuis le 1er janvier	National	Ajaccio	Bastia	Bonifacio	L'Ile-Rousse	Porto-Vecchio	Propriano	Total
	Marseille	515	531	0	229	196	248	1 719
	Nice	34	129	0	113	25	0	301
	Toulon	636	512	0	127	101	0	1 376
	Autres Corse	0	54	0	23	0	0	77
	Total	1 185	1 226	0	492	322	248	3 473
	Variation Volume / (n-1)	-32	-12	0	-6	-22	44	-28
	Variation % / (n-1)	-2,63%	-0,97%	-	-1,20%	-6,40%	21,57%	-0,80%
	International	Ajaccio	Bastia	Bonifacio	L'Ile-Rousse	Porto-Vecchio	Propriano	Total
	Livourne	1	783	0	14	4	0	802
	Savone	2	311	0	54	0	0	367
	Gênes	0	238	0	0	0	0	238
	Piombino	0	36	0	0	0	0	36
	Porto Ferraio	0	31	0	0	0	0	31
Santa Teresa	0	0	2 394	0	0	0	2 394	
Porto Torres	51	0	0	3	11	0	65	
Golfo Aranci	0	33	0	0	0	0	33	
Palerme	0	2	0	0	0	0	2	
Civitavecchia	0	2	0	0	0	0	2	
Autres Inter.	2	0	0	0	0	0	2	
Total	56	1 436	2 394	71	15	0	3 972	
Variation Volume / (n-1)	2	100	236	33	13	0	384	
Variation % / (n-1)	3,70%	7,49%	10,94%	86,84%	650,00%	-	10,70%	
Total	1 241	2 662	2 394	563	337	248	7 445	
Variation Volume / (n-1)	-30	88	236	27	-9	44	356	
Variation % / (n-1)	-2,36%	3,42%	10,94%	5,04%	-2,60%	21,57%	5,02%	

Vrac	MENSUEL	Ajaccio	Bastia	Bonifacio	L'Ile-Rousse	Porto-Vecchio	Propriano	Total
	Hydrocarbures	6	22	0	0	0	0	28
	Ciment	2	2	0	2	2	0	8
	Total	8	24	0	2	2	0	36
	Variation Volume / (n-1)	-4	0	0	0	2	-2	-4
	Variation % / (n-1)	-33,33%	0,00%	-	0,00%	-	-100,00%	-10,00%
	CUMUL	Ajaccio	Bastia	Bonifacio	L'Ile-Rousse	Porto-Vecchio	Propriano	Total
	Hydrocarbures	68	140	0	0	0	6	214
	Ciment	72	58	0	51	78	2	261
	Total	140	198	0	51	78	8	475
Variation Volume / (n-1)	-12	100	0	-3	8	-2	91	
Variation % / (n-1)	-7,89%	102,04%	-	-5,56%	11,43%	-20,00%	23,70%	

Croisiéristes	MENSUEL	Ajaccio	Bastia	Bonifacio	L'Ile-Rousse	Porto-Vecchio	Propriano	Total
	Croisières	68	14	10	12	9	4	117
	Total	68	14	10	12	9	4	117
	Variation Volume / (n-1)	2	-6	-4	2	-1	4	-3
	Variation % / (n-1)	3,03%	-30,00%	-28,57%	20,00%	-10,00%	-	-2,50%
	CUMUL depuis le 1er janvier	Ajaccio	Bastia	Bonifacio	L'Ile-Rousse	Porto-Vecchio	Propriano	Total
	Croisières	294	66	68	50	48	16	542
	Total	294	66	68	50	48	16	542
	Variation Volume / (n-1)	-16	-2	6	12	8	-10	-2
	Variation % / (n-1)	-5,16%	-2,94%	9,68%	31,58%	20,00%	-38,46%	-0,37%

PORTS DE COMMERCE DE CORSE

août 2023

ROTATIONS PAR COMPAGNIE

MENSUEL

National	Ajaccio	Bastia	Bonifacio	L'Ile-Rousse	Porto-Vecchio	Propriano	Total	Variation/V	Variation/%
Corsica Ferries	112	112	0	102	27	0	353	-23	-6,12%
La Méridionale	30	0	0	0	28	0	58	0	0,00%
Corsica Linea	46	76	0	38	0	42	202	26	14,77%
Total	188	188	0	140	55	42	613	3	0,49%
<i>Variation Volume /(n-1)</i>	<i>-16</i>	<i>-2</i>	<i>0</i>	<i>10</i>	<i>-5</i>	<i>16</i>	<i>3</i>		
<i>Variation % / (n-1)</i>	<i>-7,84%</i>	<i>-1,05%</i>	<i>-</i>	<i>7,69%</i>	<i>-8,33%</i>	<i>61,54%</i>	<i>0,49%</i>		
International	Ajaccio	Bastia	Bonifacio	L'Ile-Rousse	Porto-Vecchio	Propriano	Total	Variation/V	Variation/%
Corsica Ferries	0	233	0	32	1	0	266	-2	-0,75%
Moby Lines	0	146	212	0	0	0	358	-6	-1,65%
Ichnusa Lines	0	0	156	0	0	0	156	-24	-13,33%
Total	0	379	368	32	1	0	780	-32	-3,94%
<i>Variation Volume /(n-1)</i>	<i>0</i>	<i>9</i>	<i>-52</i>	<i>10</i>	<i>1</i>	<i>0</i>	<i>-32</i>		
<i>Variation % / (n-1)</i>	<i>-</i>	<i>2,43%</i>	<i>-12,38%</i>	<i>45,45%</i>	<i>-</i>	<i>-</i>	<i>-3,94%</i>		
Total	Ajaccio	Bastia	Bonifacio	L'Ile-Rousse	Porto-Vecchio	Propriano	Total	Variation/V	Variation/%
Corsica Ferries	112	345	0	134	28	0	619	-25	-3,88%
La Méridionale	30	0	0	0	28	0	58	0	0,00%
Corsica Linea	46	76	0	38	0	42	202	26	14,77%
Moby Lines	0	146	212	0	0	0	358	-6	-1,65%
Ichnusa Lines	0	0	156	0	0	0	156	-24	-13,33%
Total	188	567	368	172	56	42	1 393	-29	-2,04%
<i>Variation Volume /(n-1)</i>	<i>-16</i>	<i>7</i>	<i>-52</i>	<i>20</i>	<i>-4</i>	<i>16</i>	<i>-29</i>		
<i>Variation % / (n-1)</i>	<i>-7,84%</i>	<i>1,25%</i>	<i>-12,38%</i>	<i>13,16%</i>	<i>-6,67%</i>	<i>61,54%</i>	<i>-2,04%</i>		

Cumul depuis le 1er janvier

National	Ajaccio	Bastia	Bonifacio	L'Ile-Rousse	Porto-Vecchio	Propriano	Total	Variation/V	Variation/%
Corsica Ferries	670	689	0	257	126	0	1 742	-49	-2,74%
La Méridionale	243	0	0	0	195	0	438	-10	-2,23%
Corsica Linea	272	537	0	235	1	248	1 293	31	2,46%
Total	1 185	1 226	0	492	322	248	3 473	-28	-0,80%
<i>Variation Volume /(n-1)</i>	<i>-32</i>	<i>-12</i>	<i>0</i>	<i>-6</i>	<i>-22</i>	<i>44</i>	<i>-28</i>		
<i>Variation % / (n-1)</i>	<i>-2,63%</i>	<i>-0,97%</i>	<i>-</i>	<i>-1,20%</i>	<i>-6,40%</i>	<i>21,57%</i>	<i>-0,80%</i>		
International	Ajaccio	Bastia	Bonifacio	L'Ile-Rousse	Porto-Vecchio	Propriano	Total	Variation/V	Variation/%
Corsica Ferries	53	979	0	69	14	0	1 115	27	2,48%
La Méridionale	1	0	0	0	1	0	2	2	-
Corsica Linea	0	5	0	2	0	0	7	7	-
Moby Lines	0	452	1 568	0	0	0	2 020	352	21,10%
Ichnusa Lines	0	0	826	0	0	0	826	-4	-0,48%
Autres Compagnies	2	0	0	0	0	0	2	0	0,00%
Total	56	1 436	2 394	71	15	0	3 972	384	10,70%
<i>Variation Volume /(n-1)</i>	<i>2</i>	<i>100</i>	<i>236</i>	<i>33</i>	<i>13</i>	<i>0</i>	<i>384</i>		
<i>Variation % / (n-1)</i>	<i>3,70%</i>	<i>7,49%</i>	<i>10,94%</i>	<i>86,84%</i>	<i>650,00%</i>	<i>-</i>	<i>10,70%</i>		
Total	Ajaccio	Bastia	Bonifacio	L'Ile-Rousse	Porto-Vecchio	Propriano	Total	Variation/V	Variation/%
Corsica Ferries	723	1 668	0	326	140	0	2 857	-22	-0,76%
La Méridionale	244	0	0	0	196	0	440	-8	-1,79%
Corsica Linea	272	542	0	237	1	248	1 300	38	3,01%
Moby Lines	0	452	1 568	0	0	0	2 020	352	21,10%
Ichnusa Lines	0	0	826	0	0	0	826	-4	-0,48%
Autres Compagnies	2	0	0	0	0	0	2	0	0,00%
Total	1 241	2 662	2 394	563	337	248	7 445	356	5,02%
<i>Variation Volume /(n-1)</i>	<i>-30</i>	<i>88</i>	<i>236</i>	<i>27</i>	<i>-9</i>	<i>44</i>	<i>356</i>		
<i>Variation % / (n-1)</i>	<i>-2,36%</i>	<i>3,42%</i>	<i>10,94%</i>	<i>5,04%</i>	<i>-2,60%</i>	<i>21,57%</i>	<i>5,02%</i>		