

**Ports de Commerce de Corse**  
**Porti di Commerciù di Corsica**

**Mensuel**  
***U Misincu***

**Rotations 2023**  
***Rutazione 2023***

juillet 2023  
lugliu 2023

## ROTATIONS

TOTAL PORTS	Rotations du 1er au 31 juillet			Cumul rotations depuis le 1er Janvier		
	2022	2023	Variation	2022	2023	Variation
Régulier National	567	572	0,88%	2 891	2 860	-1,07%
Régulier International	769	784	1,95%	2 774	3 192	15,07%
<b>TOTAL</b>	<b>1 336</b>	<b>1 356</b>	<b>1,50%</b>	<b>5 665</b>	<b>6 052</b>	<b>6,83%</b>
Croisières	108	119	10,19%	426	425	-0,23%
Hydrocarbures	25	28	12,00%	172	182	5,81%
Ciment	28	28	0,00%	246	253	2,85%
<b>TOTAL</b>	<b>53</b>	<b>56</b>	<b>5,66%</b>	<b>418</b>	<b>435</b>	<b>4,07%</b>
<b>TOTAL</b>	<b>1 497</b>	<b>1 531</b>	<b>2,27%</b>	<b>6 509</b>	<b>6 912</b>	<b>6,19%</b>

AJACCIO	Rotations du 1er au 31 juillet			Cumul rotations depuis le 1er Janvier		
	2022	2023	Variation	2022	2023	Variation
Régulier National	197	201	2,03%	1 013	997	-1,58%
Régulier International	1	1	0,00%	52	56	7,69%
<b>TOTAL</b>	<b>198</b>	<b>202</b>	<b>2,02%</b>	<b>1 065</b>	<b>1 053</b>	<b>-1,13%</b>
Croisières	68	70	2,94%	244	226	-7,38%
Hydrocarbures	10	10	0,00%	76	62	-18,42%
Ciment	8	10	25,00%	64	70	9,38%
<b>TOTAL</b>	<b>18</b>	<b>20</b>	<b>11,11%</b>	<b>140</b>	<b>132</b>	<b>-5,71%</b>
<b>TOTAL</b>	<b>284</b>	<b>292</b>	<b>2,82%</b>	<b>1 449</b>	<b>1 411</b>	<b>-2,62%</b>

BASTIA	Rotations du 1er au 31 juillet			Cumul rotations depuis le 1er Janvier		
	2022	2023	Variation	2022	2023	Variation
Régulier National	192	185	-3,65%	1 048	1 038	-0,95%
Régulier International	350	363	3,71%	966	1 057	9,42%
<b>TOTAL</b>	<b>542</b>	<b>548</b>	<b>1,11%</b>	<b>2 014</b>	<b>2 095</b>	<b>4,02%</b>
Croisières	18	18	0,00%	50	52	4,00%
Hydrocarbures	13	18	38,46%	88	114	29,55%
Ciment	4	6	50,00%	62	56	-9,68%
<b>TOTAL</b>	<b>17</b>	<b>24</b>	<b>41,18%</b>	<b>150</b>	<b>170</b>	<b>13,33%</b>
<b>TOTAL</b>	<b>577</b>	<b>590</b>	<b>2,25%</b>	<b>2 214</b>	<b>2 317</b>	<b>4,65%</b>

BONIFACIO	Rotations du 1er au 31 juillet			Cumul rotations depuis le 1er Janvier		
	2022	2023	Variation	2022	2023	Variation
Régulier National	0	0	-	0	0	-
Régulier International	414	400	-3,38%	1 738	2 026	16,57%
<b>TOTAL</b>	<b>414</b>	<b>400</b>	<b>-3,38%</b>	<b>1 738</b>	<b>2 026</b>	<b>16,57%</b>
Croisières	2	8	300,00%	48	58	20,83%
Hydrocarbures	0	0	-	0	0	-
Ciment	0	0	-	0	0	-
<b>TOTAL</b>	<b>0</b>	<b>0</b>	<b>-</b>	<b>0</b>	<b>0</b>	<b>-</b>
<b>TOTAL</b>	<b>416</b>	<b>408</b>	<b>-1,92%</b>	<b>1 786</b>	<b>2 084</b>	<b>16,69%</b>

L'ILE-ROUSSE	Rotations du 1er au 31 juillet			Cumul rotations depuis le 1er Janvier		
	2022	2023	Variation	2022	2023	Variation
Régulier National	96	92	-4,17%	368	352	-4,35%
Régulier International	4	20	400,00%	16	39	143,75%
<b>TOTAL</b>	<b>100</b>	<b>112</b>	<b>12,00%</b>	<b>384</b>	<b>391</b>	<b>1,82%</b>
Croisières	10	12	20,00%	28	38	35,71%
Hydrocarbures	0	0	-	0	0	-
Ciment	6	6	0,00%	50	49	-2,00%
<b>TOTAL</b>	<b>6</b>	<b>6</b>	<b>0,00%</b>	<b>50</b>	<b>49</b>	<b>-2,00%</b>
<b>TOTAL</b>	<b>116</b>	<b>130</b>	<b>12,07%</b>	<b>462</b>	<b>478</b>	<b>3,46%</b>

PORTO-VECCHIO	Rotations du 1er au 31 juillet			Cumul rotations depuis le 1er Janvier		
	2022	2023	Variation	2022	2023	Variation
Régulier National	56	50	-10,71%	284	267	-5,99%
Régulier International	0	0	-	2	14	600,00%
<b>TOTAL</b>	<b>56</b>	<b>50</b>	<b>-10,71%</b>	<b>286</b>	<b>281</b>	<b>-1,75%</b>
Croisières	8	9	12,50%	30	39	30,00%
Hydrocarbures	0	0	-	0	0	-
Ciment	10	6	-40,00%	70	76	8,57%
<b>TOTAL</b>	<b>10</b>	<b>6</b>	<b>-40,00%</b>	<b>70</b>	<b>76</b>	<b>8,57%</b>
<b>TOTAL</b>	<b>74</b>	<b>65</b>	<b>-12,16%</b>	<b>386</b>	<b>396</b>	<b>2,59%</b>

PROPRIANO	Rotations du 1er au 31 juillet			Cumul rotations depuis le 1er Janvier		
	2022	2023	Variation	2022	2023	Variation
Régulier National	26	44	69,23%	178	206	15,73%
Régulier International	0	0	-	0	0	-
<b>TOTAL</b>	<b>26</b>	<b>44</b>	<b>69,23%</b>	<b>178</b>	<b>206</b>	<b>15,73%</b>
Croisières	2	2	0,00%	26	12	-53,85%
Hydrocarbures	2	0	-100,00%	8	6	-25,00%
Ciment	0	0	-	0	2	-
<b>TOTAL</b>	<b>2</b>	<b>0</b>	<b>-100,00%</b>	<b>8</b>	<b>8</b>	<b>0,00%</b>
<b>TOTAL</b>	<b>30</b>	<b>46</b>	<b>53,33%</b>	<b>212</b>	<b>226</b>	<b>6,60%</b>

ROTATIONS

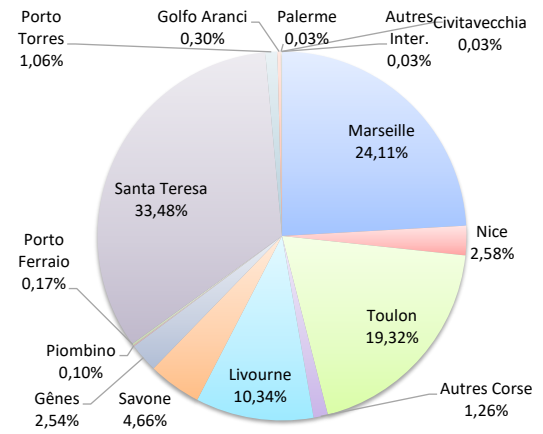
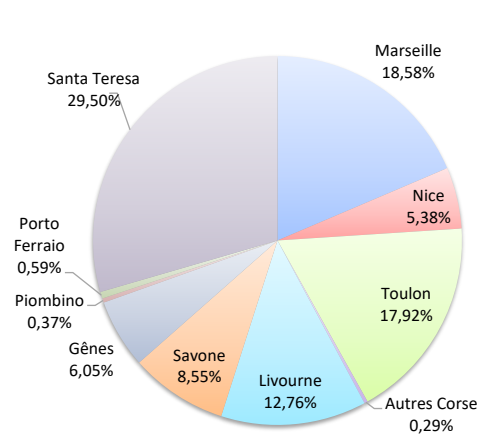
	Rotations du 1er au 31 juillet			Cumul rotations depuis le 1er Janvier		
	2022	2023	Variation	2022	2023	Variation
Régulier National	567	572	0,88%	2 891	2 860	-1,07%
Régulier Internat°	769	784	1,95%	2 774	3 192	15,07%
<b>TOTAL</b>	<b>1 336</b>	<b>1 356</b>	<b>1,50%</b>	<b>5 665</b>	<b>6 052</b>	<b>6,83%</b>
Croisières	108	119	10,19%	426	425	-0,23%
Hydrocarbures	25	28	12,00%	172	182	5,81%
Ciment	28	28	0,00%	246	253	2,85%
<b>TOTAL</b>	<b>53</b>	<b>56</b>	<b>5,66%</b>	<b>418</b>	<b>435</b>	<b>4,07%</b>
<b>TOTAL</b>	<b>1 497</b>	<b>1 531</b>	<b>2,27%</b>	<b>6 509</b>	<b>6 912</b>	<b>6,19%</b>

LIGNES

REGULIERS NAT° ET INTERNAT°

Lignes	Rotations	Variation n-1
Marseille	252	5,88%
Nice	73	23,73%
Toulon	243	-7,25%
Autres Corse	4	-50,00%
Livourne	173	0,58%
Savone	116	8,41%
Gênes	82	32,26%
Piombino	5	-
Porto Ferraio	8	0,00%
Santa Teresa	400	-3,38%
Porto Torres	0	-3,38%
Golfo Aranci	0	-100,00%
Palerme	0	-
Civitavecchia	0	-
Autres Inter.	0	-

Lignes	Rotations	Variation n-1
Marseille	1 459	-0,61%
Nice	156	15,56%
Toulon	1 169	-4,96%
Autres Corse	76	31,03%
Livourne	626	10,99%
Savone	282	17,01%
Gênes	154	26,23%
Piombino	6	0,00%
Porto Ferraio	10	25,00%
Santa Teresa	2 026	16,71%
Porto Torres	64	25,49%
Golfo Aranci	18	-60,87%
Palerme	2	-
Civitavecchia	2	-
Autres Inter.	2	-

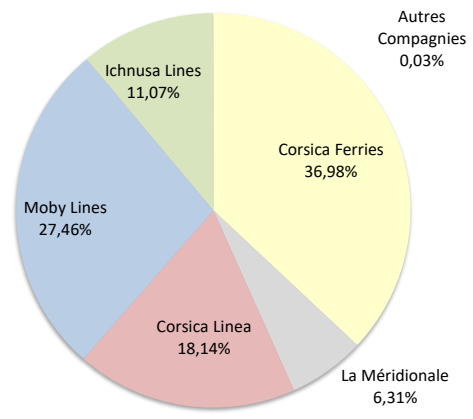
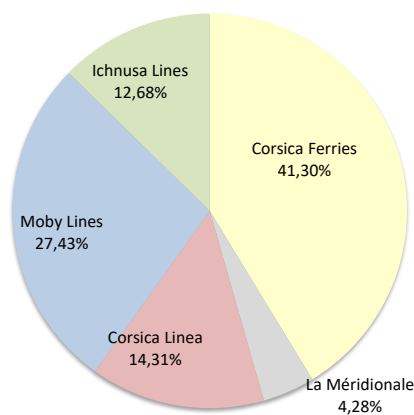


COMPAGNIES

REGULIERS NAT° et INTERNAT°

Compagnies	Rotations	Variation n-1
Corsica Ferries	560	0,00%
La Méridionale	58	3,57%
Corsica Linea	194	6,59%
Moby Lines	372	6,90%
Ichnusa Lines	172	-9,47%
Autres Compagnies	0	-

Compagnies	Rotations	Variation n-1
Corsica Ferries	2 238	0,13%
La Méridionale	382	-2,05%
Corsica Linea	1 098	1,10%
Moby Lines	1 662	27,45%
Ichnusa Lines	670	3,08%
Autres Compagnies	2	-



# PORT DE COMMERCE D'AJACCIO

juillet 2023

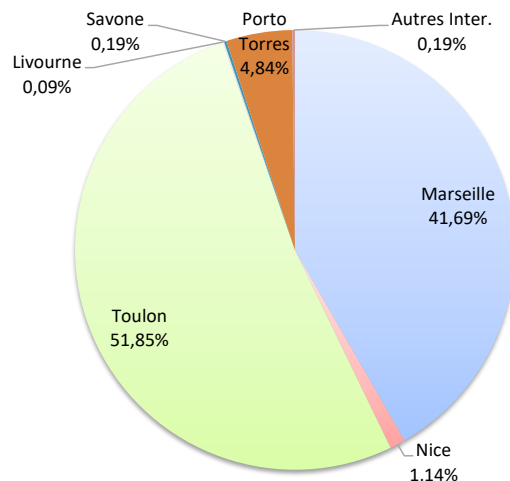
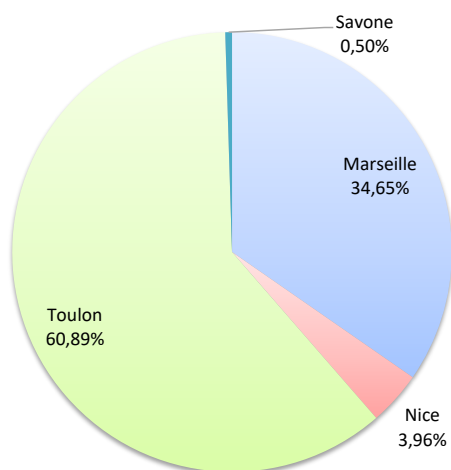
## ROTATIONS

	Rotations du 1er au 31 juillet			Cumul rotations depuis le 1er Janvier		
	2022	2023	Variation	2022	2023	Variation
Régulier National	197	201	2,03%	1 013	997	-1,58%
Régulier Internat°	1	1	0,00%	52	56	7,69%
<b>TOTAL</b>	<b>198</b>	<b>202</b>	<b>2,02%</b>	<b>1 065</b>	<b>1 053</b>	<b>-1,13%</b>
Croisières	68	70	2,94%	244	226	-7,38%
Hydrocarbures	10	10	0,00%	76	62	-18,42%
Ciment	8	10	25,00%	64	70	9,38%
<b>TOTAL</b>	<b>18</b>	<b>20</b>	<b>11,11%</b>	<b>140</b>	<b>132</b>	<b>-5,71%</b>
<b>TOTAL</b>	<b>284</b>	<b>292</b>	<b>2,82%</b>	<b>1 449</b>	<b>1 411</b>	<b>-2,62%</b>

### LIGNES REGULIERS NAT° ET INTERNAT°

Lignes	rotations	Variation n-1
Marseille	70	-2,78%
Nice	8	100,00%
Toulon	123	1,65%
Livourne	0	-
Savone	1	0,00%
Porto Torres	0	-
Golfo Aranci	0	-
Autres Inter.	0	-

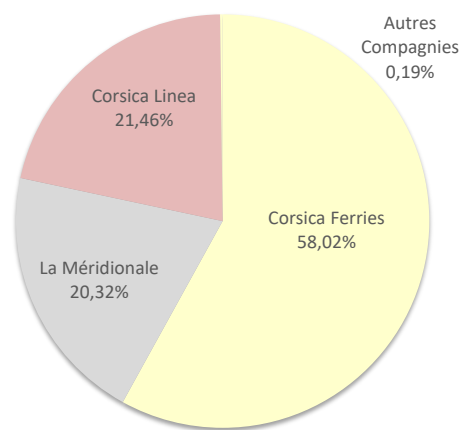
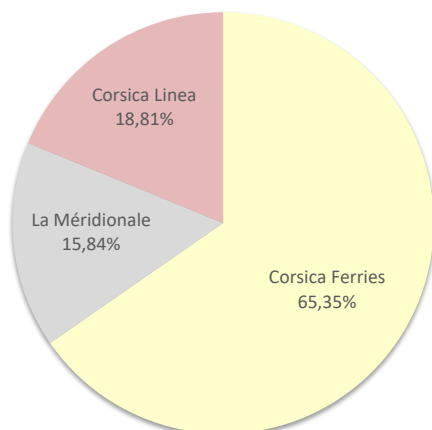
Lignes	rotations	Variation n-1
Marseille	439	-0,68%
Nice	12	71,43%
Toulon	546	-3,19%
Livourne	1	-
Savone	2	100,00%
Porto Torres	51	4,08%
Golfo Aranci	0	-100,00%
Autres Inter.	2	-



### COMPAGNIES REGULIERS NAT° ET INTERNAT°

Compagnies	rotations	Variation n-1
Corsica Ferries	132	4,76%
La Méridionale	32	6,67%
Corsica Linea	38	-9,52%
Autres Compagnies	0	-

Compagnies	rotations	Variation n-1
Corsica Ferries	611	-1,93%
La Méridionale	214	0,94%
Corsica Linea	226	-1,74%
Autres Compagnies	2	-



# PORT DE COMMERCE DE BASTIA

juillet 2023

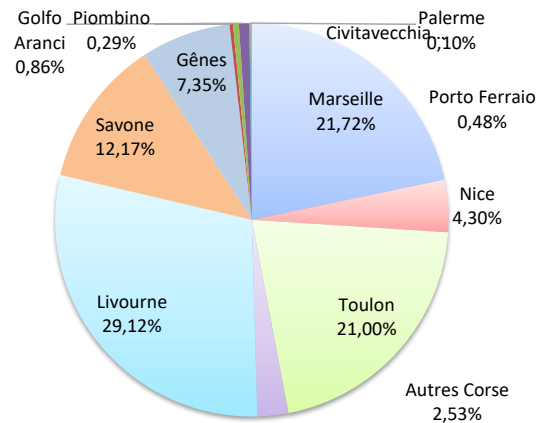
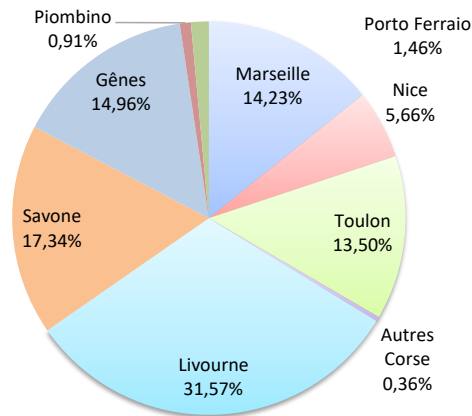
## ROTATIONS

	Rotations du 1er au 31 juillet			Cumul rotations depuis le 1er Janvier		
	2022	2023	Variation	2022	2023	Variation
Régulier National	192	185	-3,65%	1 048	1 038	-0,95%
Régulier Internat°	350	363	3,71%	966	1 057	9,42%
<b>TOTAL</b>	<b>542</b>	<b>548</b>	<b>1,11%</b>	<b>2 014</b>	<b>2 095</b>	<b>4,02%</b>
Croisières	18	18	0,00%	50	52	4,00%
Hydrocarbures	13	18	38,46%	88	114	29,55%
Ciment	4	6	50,00%	62	56	-9,68%
<b>TOTAL</b>	<b>17</b>	<b>24</b>	<b>41,18%</b>	<b>150</b>	<b>170</b>	<b>13,33%</b>
<b>TOTAL</b>	<b>577</b>	<b>590</b>	<b>2,25%</b>	<b>2 214</b>	<b>2 317</b>	<b>4,65%</b>

### LIGNES REGULIERS NAT° ET INTERNAT°

Lignes	rotations	Variation n-1
Marseille	78	0,00%
Nice	31	-32,61%
Toulon	74	12,12%
Autres Corse	2	0,00%
Livourne	173	0,58%
Savone	95	-6,86%
Gênes	82	32,26%
Piombino	5	-
Porto Ferraio	8	0,00%
Golfo Aranci	0	-100,00%
Palerme	0	-
Civitavecchia	0	-

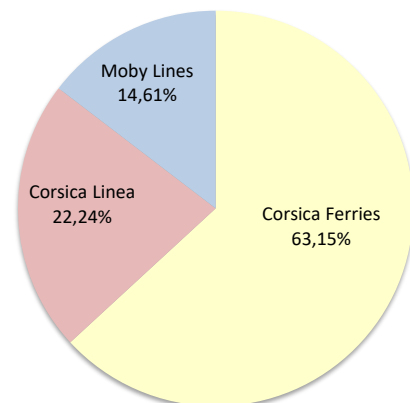
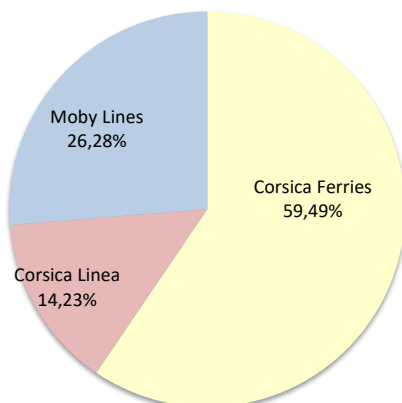
Lignes	rotations	Variation n-1
Marseille	455	-4,41%
Nice	90	-15,09%
Toulon	440	0,92%
Autres Corse	53	76,67%
Livourne	610	10,51%
Savone	255	8,97%
Gênes	154	26,23%
Piombino	6	0,00%
Porto Ferraio	10	25,00%
Golfo Aranci	18	-59,09%
Palerme	2	-
Civitavecchia	2	-



### COMPAGNIES REGULIERS NAT° ET INTERNAT°

Compagnies	rotations	Variation n-1
Corsica Ferries	326	-4,12%
Corsica Linea	78	0,00%
Moby Lines	144	16,13%

Compagnies	rotations	Variation n-1
Corsica Ferries	1 323	0,08%
Corsica Linea	466	-2,10%
Moby Lines	306	41,67%



# PORT DE COMMERCE DE BONIFACIO

juillet 2023

## ROTATIONS

	Rotations du 1er au 31 juillet			Cumul rotations depuis le 1er Janvier		
	2022	2023	Variation	2022	2023	Variation
Régulier National	0	0	-	0	0	-
Régulier Internat°	414	400	-3,38%	1 738	2 026	16,57%
<b>TOTAL</b>	<b>414</b>	<b>400</b>	<b>-3,38%</b>	<b>1 738</b>	<b>2 026</b>	<b>16,57%</b>
Croisières	2	8	300,00%	48	58	20,83%
Hydrocarbures	0	0	-	0	0	-
Ciment	0	0	-	0	0	-
<b>TOTAL</b>	<b>0</b>	<b>0</b>	<b>-</b>	<b>0</b>	<b>0</b>	<b>-</b>
<b>TOTAL</b>	<b>416</b>	<b>408</b>	<b>-1,92%</b>	<b>1 786</b>	<b>2 084</b>	<b>16,69%</b>

Lignes	rotations	Variation n-1
Livourne	0	-
Santa Teresa	400	-3,38%

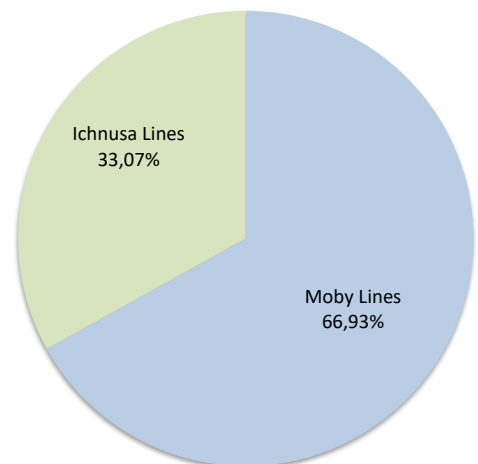
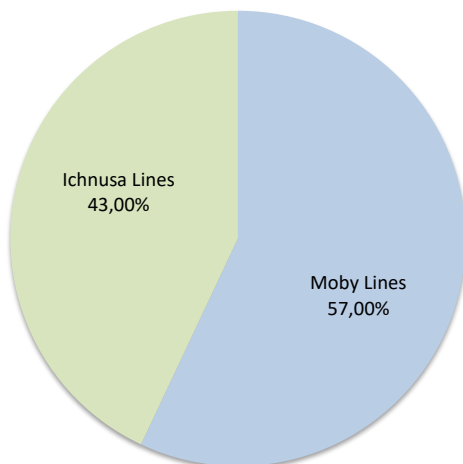
Lignes	rotations	Variation n-1
Livourne	0	-100,00%
Santa Teresa	2 026	16,71%



**LIGNES**  
REGULIERS NAT° ET INTERNAT°

Compagnies	rotations	Variation n-1
Moby Lines	228	1,79%
Ichnusa Lines	172	-9,47%

Compagnies	rotations	Variation n-1
Moby Lines	1 356	24,63%
Ichnusa Lines	670	3,08%



**COMPAGNIES**  
REGULIERS NAT° ET INTERNAT°

# PORT DE COMMERCE DE L'ILE-ROUSSE

juillet 2023

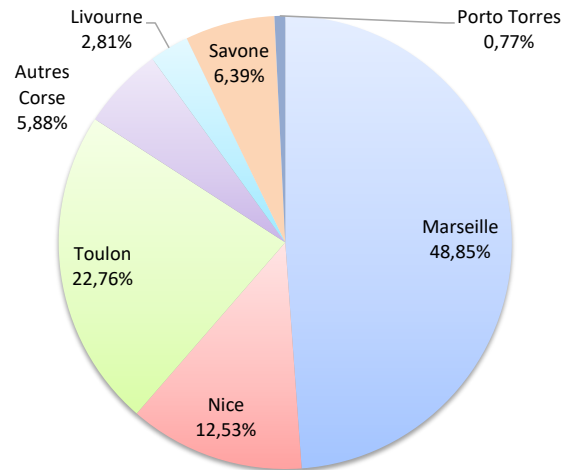
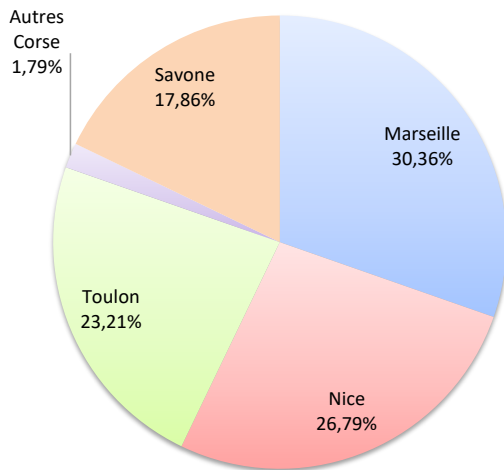
## ROTATIONS

	Rotations du 1er au 31 juillet			Cumul rotations depuis le 1er Janvier		
	2022	2023	Variation	2022	2023	Variation
Régulier National	96	92	-4,17%	368	352	-4,35%
Régulier Internat°	4	20	400,00%	16	39	143,75%
<b>TOTAL</b>	<b>100</b>	<b>112</b>	<b>12,00%</b>	<b>384</b>	<b>391</b>	<b>1,82%</b>
Croisières	10	12	20,00%	28	38	35,71%
Hydrocarbures	0	0	-	0	0	-
Ciment	6	6	0,00%	50	49	-2,00%
<b>TOTAL</b>	<b>6</b>	<b>6</b>	<b>0,00%</b>	<b>50</b>	<b>49</b>	<b>-2,00%</b>
<b>TOTAL</b>	<b>116</b>	<b>130</b>	<b>12,07%</b>	<b>462</b>	<b>478</b>	<b>3,46%</b>

### LIGNES REGULIERS NAT° ET INTERNAT°

Lignes	rotations	Variation n-1
Marseille	34	-5,56%
Nice	30	400,00%
Toulon	26	-45,83%
Autres Corse	2	-66,67%
Livourne	0	-
Savone	20	400,00%
Porto Torres	0	-

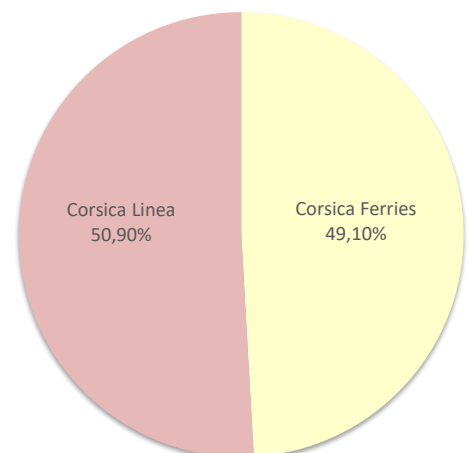
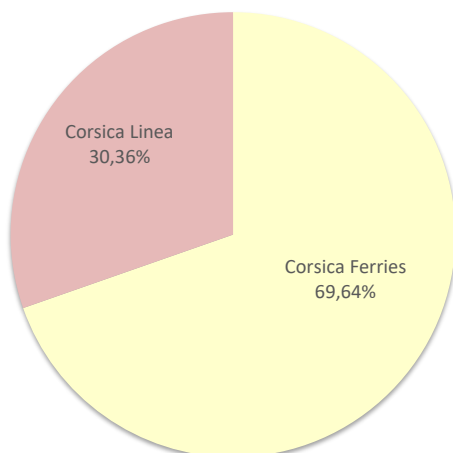
Lignes	rotations	Variation n-1
Marseille	191	-0,52%
Nice	49	172,22%
Toulon	89	-31,54%
Autres Corse	23	-17,86%
Livourne	11	10,00%
Savone	25	316,67%
Porto Torres	3	-



### COMPAGNIES REGULIERS NAT° ET INTERNAT°

Compagnies	rotations	Variation n-1
Corsica Ferries	78	21,88%
Corsica Linea	34	-5,56%

Compagnies	rotations	Variation n-1
Corsica Ferries	192	4,35%
Corsica Linea	199	-0,50%



# PORT DE COMMERCE DE PORTO-VECCHIO

juillet 2023

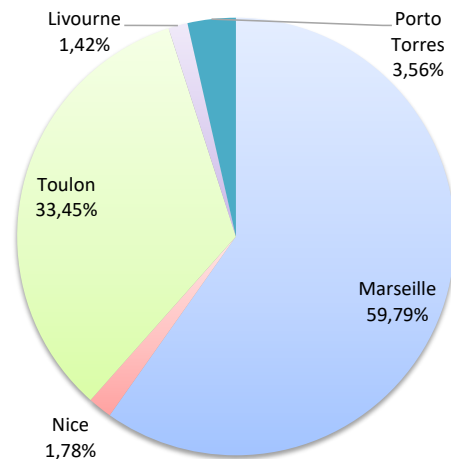
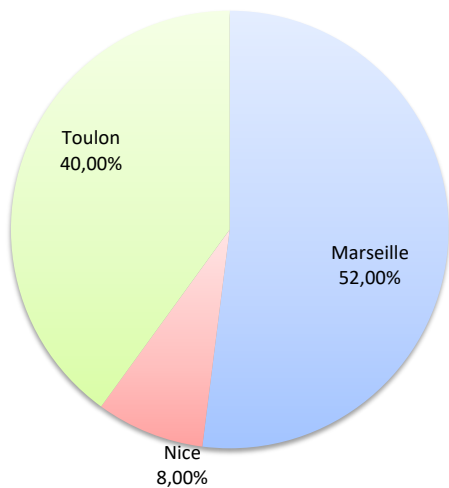
## ROTATIONS

	Rotations du 1er au 31 juillet			Cumul rotations depuis le 1er Janvier		
	2022	2023	Variation	2022	2023	Variation
Régulier National	56	50	-10,71%	284	267	-5,99%
Régulier Internat°	0	0	-	2	14	600,00%
<b>TOTAL</b>	<b>56</b>	<b>50</b>	<b>-10,71%</b>	<b>286</b>	<b>281</b>	<b>-1,75%</b>
Croisières	8	9	12,50%	30	39	30,00%
Hydrocarbures	0	0	-	0	0	-
Ciment	10	6	-40,00%	70	76	8,57%
<b>TOTAL</b>	<b>10</b>	<b>6</b>	<b>-40,00%</b>	<b>70</b>	<b>76</b>	<b>8,57%</b>
<b>TOTAL</b>	<b>74</b>	<b>65</b>	<b>-12,16%</b>	<b>386</b>	<b>396</b>	<b>2,59%</b>

### LIGNES REGULIERS NAT° ET INTERNAT°

Lignes	rotations	Variation n-1
Marseille	26	0,00%
Nice	4	33,33%
Toulon	20	-25,93%
Livourne	0	-
Porto Torres	0	-

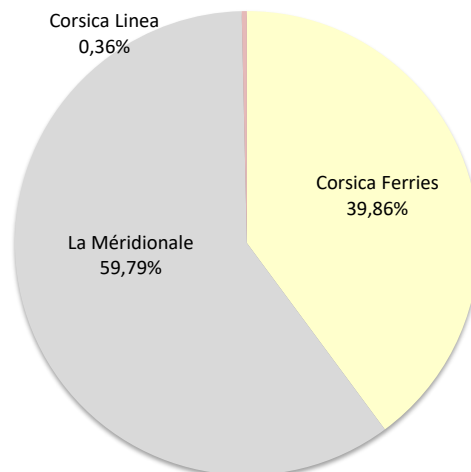
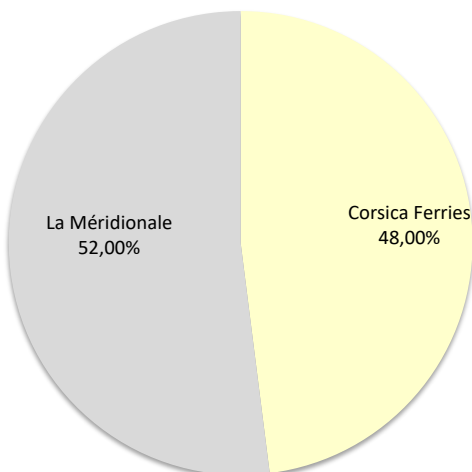
Lignes	rotations	Variation n-1
Marseille	168	-6,67%
Nice	5	25,00%
Toulon	94	-6,00%
Livourne	4	-
Porto Torres	10	400,00%



### COMPAGNIES REGULIERS NAT° ET INTERNAT°

Compagnies	rotations	Variation n-1
Corsica Ferries	24	-20,00%
La Méridionale	26	-
Corsica Linea	0	-100,00%

Compagnies	rotations	Variation n-1
Corsica Ferries	112	5,66%
La Méridionale	168	-
Corsica Linea	1	-99,44%





# PORT DE COMMERCE DE PROPRIANO

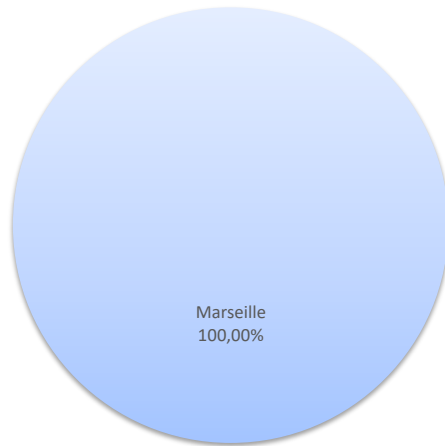
juillet 2023

## ROTATIONS


	Rotations du 1er au 31 juillet			Cumul rotations depuis le 1er Janvier		
	2022	2023	Variation	2022	2023	Variation
Régulier National	26	44	69,23%	178	206	15,73%
Régulier Internat°	0	0	-	0	0	-
<b>TOTAL</b>	<b>26</b>	<b>44</b>	<b>69,23%</b>	<b>178</b>	<b>206</b>	<b>15,73%</b>
Croisières	2	2	0,00%	26	12	-53,85%
Hydrocarbures (Bitume)	2	0	-100,00%	8	6	-25,00%
Ciment	0	0	-	0	2	-
<b>TOTAL</b>	<b>2</b>	<b>0</b>	<b>-100,00%</b>	<b>8</b>	<b>8</b>	<b>0,00%</b>
<b>TOTAL</b>	<b>30</b>	<b>46</b>	<b>53,33%</b>	<b>212</b>	<b>226</b>	<b>6,60%</b>

**LIGNES**  
REGULIERS NAT° ET INTERNAT°

Lignes	rotations	Variation n-1
Marseille	44	69,23%

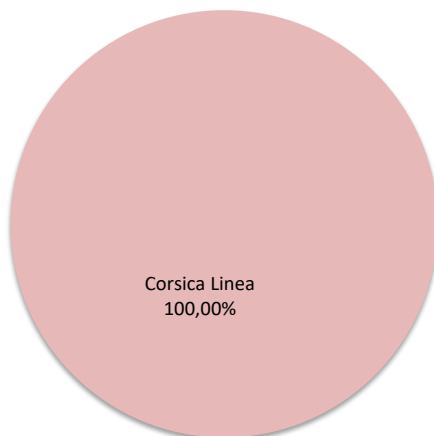


Lignes	rotations	Variation n-1
Marseille	206	15,73%



**COMPAGNIES**  
REGULIERS NAT° ET INTERNAT°

Compagnies	rotations	Variation n-1
La Méridionale	0	-100,00%
Corsica Linea	44	-



Compagnies	rotations	Variation n-1
La Méridionale	0	-100,00%
Corsica Linea	206	-

