

**Ports de Commerce de Corse**  
**Porti di Commerciù di Corsica**

**Mensuel**  
***U Misincu***

**Rotations 2023**  
***Rutazione 2023***

juin 2023  
ghjugnu 2023

## ROTATIONS

TOTAL PORTS	Rotations du 1er au 30 juin			Cumul rotations depuis le 1er Janvier		
	2022	2023	Variation	2022	2023	Variation
Régulier National	485	453	-6,60%	2 331	2 288	-1,84%
Régulier International	643	695	8,09%	2 003	2 412	20,42%
<b>TOTAL</b>	<b>1 128</b>	<b>1 148</b>	<b>1,77%</b>	<b>4 334</b>	<b>4 700</b>	<b>8,44%</b>
Croisières	144	106	-26,39%	326	306	-6,13%
Hydrocarbures	25	24	-4,00%	184	154	-16,30%
Ciment	24	46	91,67%	194	225	15,98%
<b>TOTAL</b>	<b>49</b>	<b>70</b>	<b>42,86%</b>	<b>378</b>	<b>379</b>	<b>0,26%</b>
<b>TOTAL</b>	<b>1 321</b>	<b>1 324</b>	<b>0,23%</b>	<b>5 038</b>	<b>5 385</b>	<b>6,89%</b>

AJACCIO	Rotations du 1er au 30 juin			Cumul rotations depuis le 1er Janvier		
	2022	2023	Variation	2022	2023	Variation
Régulier National	162	156	-3,70%	816	796	-2,45%
Régulier International	0	0	-	51	55	7,84%
<b>TOTAL</b>	<b>162</b>	<b>156</b>	<b>-3,70%</b>	<b>867</b>	<b>851</b>	<b>-1,85%</b>
Croisières	72	54	-25,00%	176	156	-11,36%
Hydrocarbures	7	6	-14,29%	66	52	-21,21%
Ciment	8	12	50,00%	56	60	7,14%
<b>TOTAL</b>	<b>15</b>	<b>18</b>	<b>20,00%</b>	<b>122</b>	<b>112</b>	<b>-8,20%</b>
<b>TOTAL</b>	<b>249</b>	<b>228</b>	<b>-8,43%</b>	<b>1 165</b>	<b>1 119</b>	<b>-3,95%</b>

BASTIA	Rotations du 1er au 30 juin			Cumul rotations depuis le 1er Janvier		
	2022	2023	Variation	2022	2023	Variation
Régulier National	166	159	-4,22%	861	853	-0,93%
Régulier International	258	269	4,26%	616	698	13,31%
<b>TOTAL</b>	<b>424</b>	<b>428</b>	<b>0,94%</b>	<b>1 477</b>	<b>1 551</b>	<b>5,01%</b>
Croisières	20	10	-50,00%	40	34	-15,00%
Hydrocarbures	16	16	0,00%	112	96	-14,29%
Ciment	2	10	400,00%	34	50	47,06%
<b>TOTAL</b>	<b>18</b>	<b>26</b>	<b>44,44%</b>	<b>146</b>	<b>146</b>	<b>0,00%</b>
<b>TOTAL</b>	<b>462</b>	<b>464</b>	<b>0,43%</b>	<b>1 663</b>	<b>1 731</b>	<b>4,09%</b>

BONIFACIO	Rotations du 1er au 30 juin			Cumul rotations depuis le 1er Janvier		
	2022	2023	Variation	2022	2023	Variation
Régulier National	0	0	-	0	0	-
Régulier International	382	418	9,42%	1 324	1 626	22,81%
<b>TOTAL</b>	<b>382</b>	<b>418</b>	<b>9,42%</b>	<b>1 324</b>	<b>1 626</b>	<b>22,81%</b>
Croisières	14	12	-14,29%	46	50	8,70%
Hydrocarbures	0	0	-	0	0	-
Ciment	0	0	-	0	0	-
<b>TOTAL</b>	<b>0</b>	<b>0</b>	<b>-</b>	<b>0</b>	<b>0</b>	<b>-</b>
<b>TOTAL</b>	<b>396</b>	<b>430</b>	<b>8,59%</b>	<b>1 370</b>	<b>1 676</b>	<b>22,34%</b>

L'ILE-ROUSSE	Rotations du 1er au 30 juin			Cumul rotations depuis le 1er Janvier		
	2022	2023	Variation	2022	2023	Variation
Régulier National	80	62	-22,50%	274	260	-5,11%
Régulier International	2	4	100,00%	10	19	90,00%
<b>TOTAL</b>	<b>82</b>	<b>66</b>	<b>-19,51%</b>	<b>284</b>	<b>279</b>	<b>-1,76%</b>
Croisières	10	14	40,00%	18	26	44,44%
Hydrocarbures	0	0	-	0	0	-
Ciment	8	8	0,00%	44	43	-2,27%
<b>TOTAL</b>	<b>8</b>	<b>8</b>	<b>0,00%</b>	<b>44</b>	<b>43</b>	<b>-2,27%</b>
<b>TOTAL</b>	<b>100</b>	<b>88</b>	<b>-12,00%</b>	<b>346</b>	<b>348</b>	<b>0,58%</b>

PORTO-VECCHIO	Rotations du 1er au 30 juin			Cumul rotations depuis le 1er Janvier		
	2022	2023	Variation	2022	2023	Variation
Régulier National	51	46	-9,80%	228	217	-4,82%
Régulier International	1	4	300,00%	2	14	600,00%
<b>TOTAL</b>	<b>52</b>	<b>50</b>	<b>-3,85%</b>	<b>230</b>	<b>231</b>	<b>0,43%</b>
Croisières	14	10	-28,57%	22	30	36,36%
Hydrocarbures	0	0	-	0	0	-
Ciment	6	14	133,33%	60	70	16,67%
<b>TOTAL</b>	<b>6</b>	<b>14</b>	<b>133,33%</b>	<b>60</b>	<b>70</b>	<b>16,67%</b>
<b>TOTAL</b>	<b>72</b>	<b>74</b>	<b>2,78%</b>	<b>312</b>	<b>331</b>	<b>6,09%</b>

PROPRIANO	Rotations du 1er au 30 juin			Cumul rotations depuis le 1er Janvier		
	2022	2023	Variation	2022	2023	Variation
Régulier National	26	30	15,38%	152	162	6,58%
Régulier International	0	0	-	0	0	-
<b>TOTAL</b>	<b>26</b>	<b>30</b>	<b>15,38%</b>	<b>152</b>	<b>162</b>	<b>6,58%</b>
Croisières	14	6	-57,14%	24	10	-58,33%
Hydrocarbures	2	2	0,00%	6	6	0,00%
Ciment	0	2	-	0	2	-
<b>TOTAL</b>	<b>2</b>	<b>4</b>	<b>100,00%</b>	<b>6</b>	<b>8</b>	<b>33,33%</b>
<b>TOTAL</b>	<b>42</b>	<b>40</b>	<b>-4,76%</b>	<b>182</b>	<b>180</b>	<b>-1,10%</b>

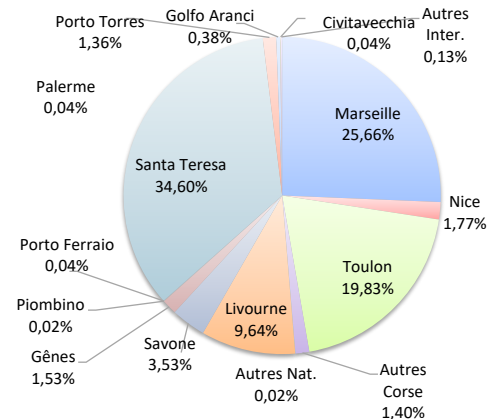
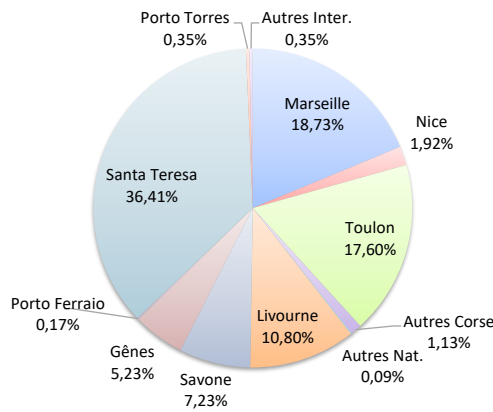
ROTATIONS

	Rotations du 1er au 30 juin			Cumul rotations depuis le 1er Janvier		
	2022	2023	Variation	2022	2023	Variation
Régulier National	485	453	-6,60%	2 331	2 288	-1,84%
Régulier Internat°	643	695	8,09%	2 003	2 412	20,42%
<b>TOTAL</b>	<b>1 128</b>	<b>1 148</b>	<b>1,77%</b>	<b>4 334</b>	<b>4 700</b>	<b>8,44%</b>
Croisières	144	106	-26,39%	326	306	-6,13%
Hydrocarbures	25	24	-4,00%	184	154	-16,30%
Ciment	24	46	91,67%	194	225	15,98%
<b>TOTAL</b>	<b>49</b>	<b>70</b>	<b>42,86%</b>	<b>378</b>	<b>379</b>	<b>0,26%</b>
<b>TOTAL</b>	<b>1 321</b>	<b>1 324</b>	<b>0,23%</b>	<b>5 038</b>	<b>5 385</b>	<b>6,89%</b>

**LIGNES**  
REGULIERS NAT° ET INTERNAT°

Lignes	rotations	Variation n-1
Marseille	215	-3,15%
Nice	22	29,41%
Toulon	202	-12,17%
Autres Corse	13	-18,75%
Autres Nat.	1	-
Livourne	124	19,23%
Savone	83	6,41%
Gênes	60	0,00%
Piombino	0	-100,00%
Porto Ferraio	2	-
Santa Teresa	418	9,42%
Porto Torres	4	9,42%
Golfo Aranci	0	-100,00%
Palerme	0	-
Civitavecchia	0	-
Autres Inter.	4	-

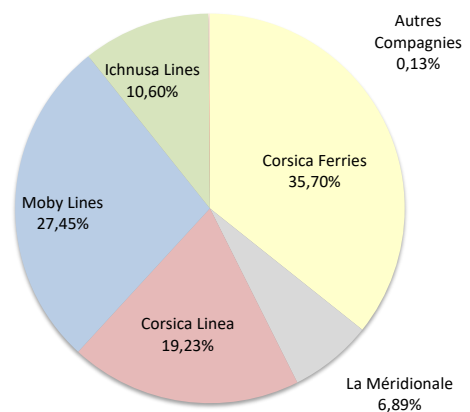
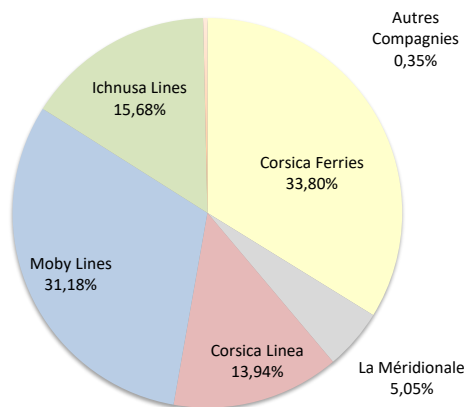
Lignes	rotations	Variation n-1
Marseille	1 206	-1,79%
Nice	83	1,22%
Toulon	932	-3,52%
Autres Corse	66	20,00%
Autres Nat.	1	-
Livourne	453	14,68%
Savone	166	30,71%
Gênes	72	20,00%
Piombino	1	-83,33%
Porto Ferraio	2	-
Santa Teresa	1 626	23,00%
Porto Torres	64	25,49%
Golfo Aranci	18	-52,63%
Palerme	2	-
Civitavecchia	2	-
Autres Inter.	6	50,00%



**COMPAGNIES**  
REGULIERS NAT° et INTERNAT°

Compagnies	rotations	Variation n-1
Corsica Ferries	388	-9,77%
La Méridionale	58	3,57%
Corsica Linea	160	-4,76%
Moby Lines	358	16,99%
Ichnusa Lines	180	7,14%
Autres Compagnies	4	-

Compagnies	rotations	Variation n-1
Corsica Ferries	1 678	0,12%
La Méridionale	324	-2,99%
Corsica Linea	904	0,00%
Moby Lines	1 290	34,94%
Ichnusa Lines	498	8,26%
Autres Compagnies	6	-



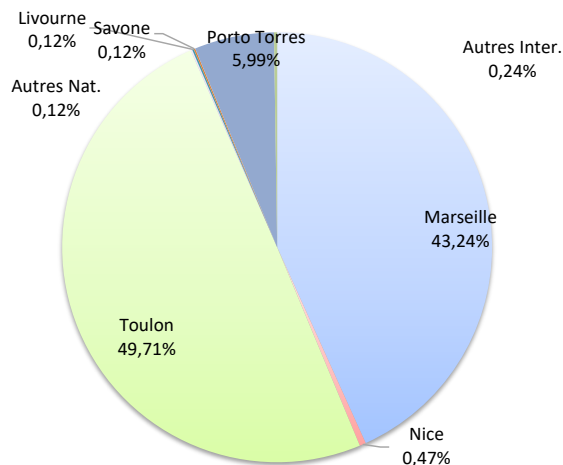
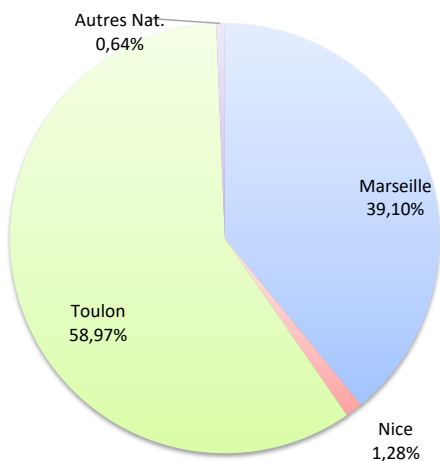
ROTATIONS

	Rotations du 1er au 30 juin			Cumul rotations depuis le 1er Janvier		
	2022	2023	Variation	2022	2023	Variation
Régulier National	162	156	-3,70%	816	796	-2,45%
Régulier Internat°	0	0	-	51	55	7,84%
<b>TOTAL</b>	<b>162</b>	<b>156</b>	<b>-3,70%</b>	<b>867</b>	<b>851</b>	<b>-1,85%</b>
Croisières	72	54	-25,00%	176	156	-11,36%
Hydrocarbures	7	6	-14,29%	66	52	-21,21%
Ciment	8	12	50,00%	56	60	7,14%
<b>TOTAL</b>	<b>15</b>	<b>18</b>	<b>20,00%</b>	<b>122</b>	<b>112</b>	<b>-8,20%</b>
<b>TOTAL</b>	<b>249</b>	<b>228</b>	<b>-8,43%</b>	<b>1 165</b>	<b>1 119</b>	<b>-3,95%</b>

**LIGNES**  
REGULIERS NAT° ET INTERNAT°

Lignes	rotations	Variation n-1
Marseille	61	-1,61%
Nice	2	0,00%
Toulon	92	-6,12%
Autres Nat.	1	-
Livourne	0	-
Savone	0	-
Porto Torres	0	-
Golfo Aranci	0	-
Autres Inter.	0	-

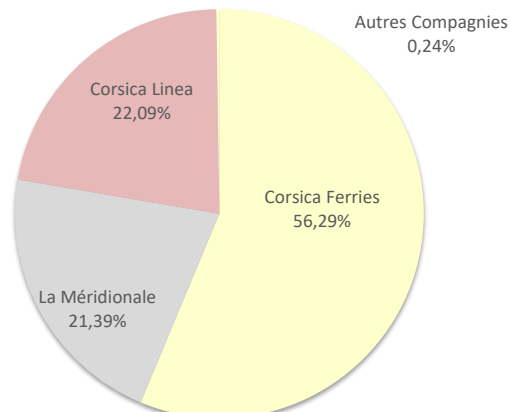
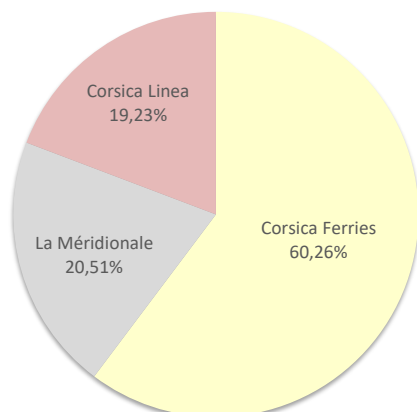
Lignes	rotations	Variation n-1
Marseille	368	-0,54%
Nice	4	33,33%
Toulon	423	-4,51%
Autres Nat.	1	-
Livourne	1	-
Savone	1	-
Porto Torres	51	4,08%
Golfo Aranci	0	-100,00%
Autres Inter.	2	-



**COMPAGNIES**  
REGULIERS NAT° ET INTERNAT°

Compagnies	rotations	Variation n-1
Corsica Ferries	94	-6,00%
La Méridionale	32	6,67%
Corsica Linea	30	-6,25%
Autres Compagnies	0	-

Compagnies	rotations	Variation n-1
Corsica Ferries	479	-3,62%
La Méridionale	182	0,00%
Corsica Linea	188	0,00%
Autres Compagnies	2	-



# PORT DE COMMERCE DE BASTIA

juin 2023

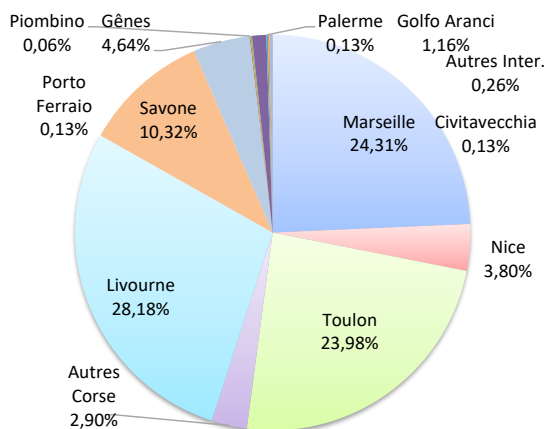
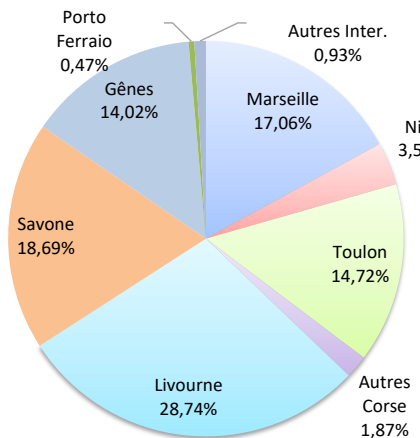
## ROTATIONS

	Rotations du 1er au 30 juin			Cumul rotations depuis le 1er Janvier		
	2022	2023	Variation	2022	2023	Variation
Régulier National	166	159	-4,22%	861	853	-0,93%
Régulier Internat°	258	269	4,26%	616	698	13,31%
<b>TOTAL</b>	<b>424</b>	<b>428</b>	<b>0,94%</b>	<b>1 477</b>	<b>1 551</b>	<b>5,01%</b>
Croisières	20	10	-50,00%	40	34	-15,00%
Hydrocarbures	16	16	0,00%	112	96	-14,29%
Ciment	2	10	400,00%	34	50	47,06%
<b>TOTAL</b>	<b>18</b>	<b>26</b>	<b>44,44%</b>	<b>146</b>	<b>146</b>	<b>0,00%</b>
<b>TOTAL</b>	<b>462</b>	<b>464</b>	<b>0,43%</b>	<b>1 663</b>	<b>1 731</b>	<b>4,09%</b>

### LIGNES REGULIERS NAT° ET INTERNAT°

Lignes	rotations	Variation n-1
Marseille	73	-10,98%
Nice	15	25,00%
Toulon	63	-4,55%
Autres Corse	8	33,33%
Livourne	123	18,27%
Savone	80	5,26%
Gênes	60	0,00%
Piombino	0	-100,00%
Porto Ferraiò	2	-
Golfo Aranci	0	-100,00%
Palerme	0	-
Civitavecchia	0	-
Autres Inter.	4	-

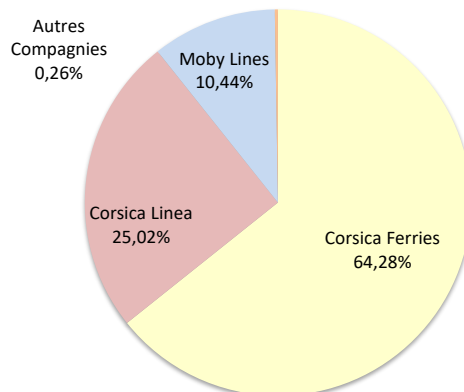
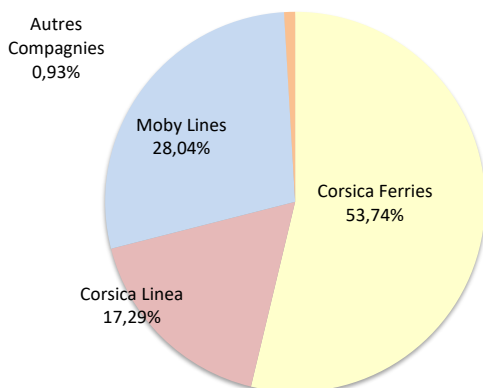
Lignes	rotations	Variation n-1
Marseille	377	-4,80%
Nice	59	-7,81%
Toulon	372	0,54%
Autres Corse	45	45,16%
Livourne	437	13,51%
Savone	160	28,00%
Gênes	72	20,00%
Piombino	1	-83,33%
Porto Ferraiò	2	-
Golfo Aranci	18	-50,00%
Palerme	2	-
Civitavecchia	2	-
Autres Inter.	4	0,00%



### COMPAGNIES REGULIERS NAT° ET INTERNAT°

Compagnies	rotations	Variation n-1
Corsica Ferries	230	-8,00%
Corsica Linea	74	-9,76%
Moby Lines	120	30,43%
Autres Compagnies	4	-

Compagnies	rotations	Variation n-1
Corsica Ferries	997	1,42%
Corsica Linea	388	-2,51%
Moby Lines	162	76,09%
Autres Compagnies	4	0,00%



# PORT DE COMMERCE DE BONIFACIO

juin 2023

## ROTATIONS

	Rotations du 1er au 30 juin			Cumul rotations depuis le 1er Janvier		
	2022	2023	Variation	2022	2023	Variation
Régulier National	0	0	-	0	0	-
Régulier Internat°	382	418	9,42%	1 324	1 626	22,81%
<b>TOTAL</b>	<b>382</b>	<b>418</b>	<b>9,42%</b>	<b>1 324</b>	<b>1 626</b>	<b>22,81%</b>
Croisières	14	12	-14,29%	46	50	8,70%
Hydrocarbures	0	0	-	0	0	-
Ciment	0	0	-	0	0	-
<b>TOTAL</b>	<b>0</b>	<b>0</b>	<b>-</b>	<b>0</b>	<b>0</b>	<b>-</b>
<b>TOTAL</b>	<b>396</b>	<b>430</b>	<b>8,59%</b>	<b>1 370</b>	<b>1 676</b>	<b>22,34%</b>

Lignes	rotations	Variation n-1
Livourne	0	-
Santa Teresa	418	9,42%

Lignes	rotations	Variation n-1
Livourne	0	-100,00%
Santa Teresa	1 626	23,00%

### LIGNES

REGULIERS NAT° ET INTERNAT°

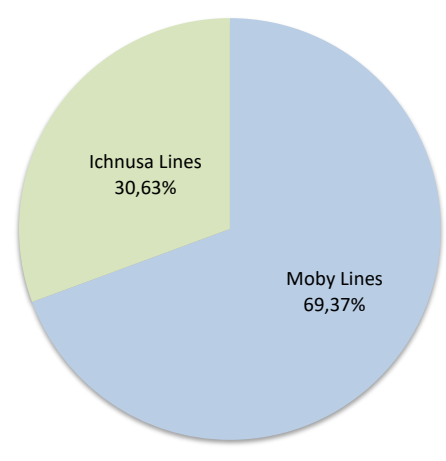
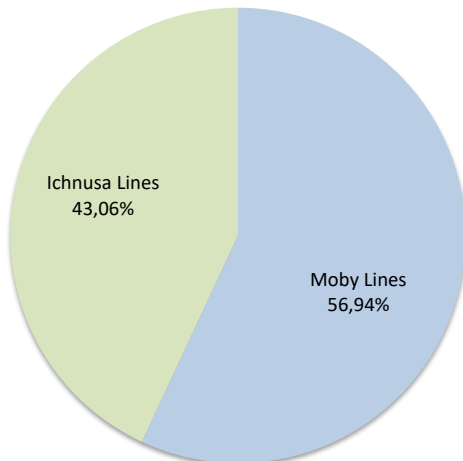


### COMPAGNIES

REGULIERS NAT° ET INTERNAT°

Compagnies	rotations	Variation n-1
Moby Lines	238	11,21%
Ichnusa Lines	180	7,14%

Compagnies	rotations	Variation n-1
Moby Lines	1 128	30,56%
Ichnusa Lines	498	8,26%



# PORT DE COMMERCE DE L'ILE-ROUSSE

juin 2023

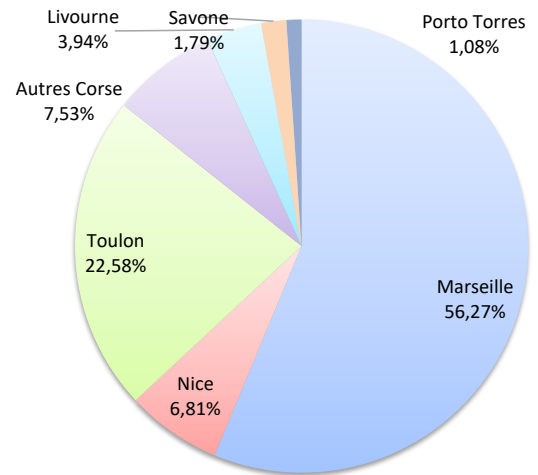
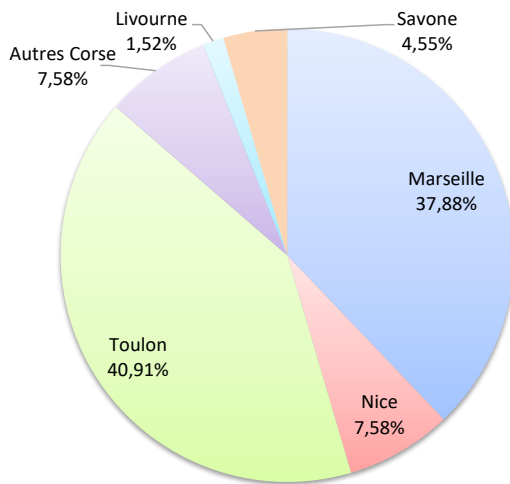
## ROTATIONS

	Rotations du 1er au 30 juin			Cumul rotations depuis le 1er Janvier		
	2022	2023	Variation	2022	2023	Variation
Régulier National	80	62	-22,50%	274	260	-5,11%
Régulier Internat°	2	4	100,00%	10	19	90,00%
<b>TOTAL</b>	<b>82</b>	<b>66</b>	<b>-19,51%</b>	<b>284</b>	<b>279</b>	<b>-1,76%</b>
Croisières	10	14	40,00%	18	26	44,44%
Hydrocarbures	0	0	-	0	0	-
Ciment	8	8	0,00%	44	43	-2,27%
<b>TOTAL</b>	<b>8</b>	<b>8</b>	<b>0,00%</b>	<b>44</b>	<b>43</b>	<b>-2,27%</b>
<b>TOTAL</b>	<b>100</b>	<b>88</b>	<b>-12,00%</b>	<b>346</b>	<b>348</b>	<b>0,58%</b>

### LIGNES REGULIERS NAT° ET INTERNAT°

Lignes	rotations	Variation n-1
Marseille	25	-3,85%
Nice	5	66,67%
Toulon	27	-34,15%
Autres Corse	5	-50,00%
Livourne	1	-
Savone	3	50,00%
Porto Torres	0	-

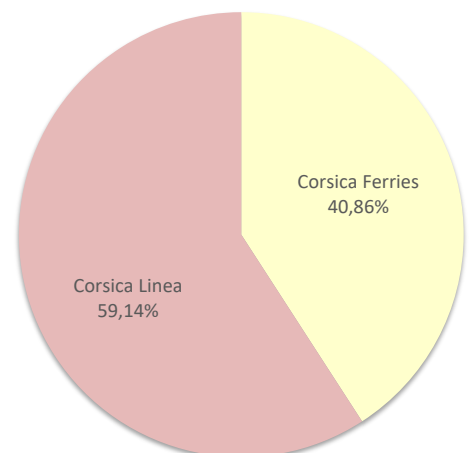
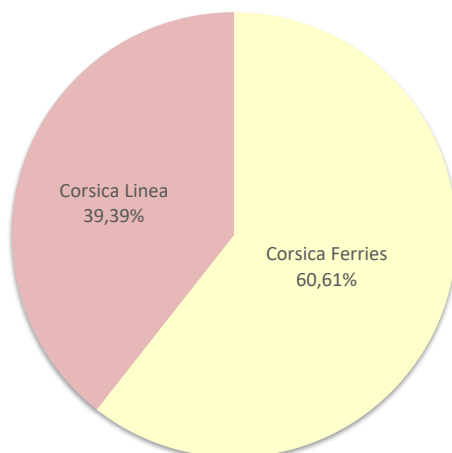
Lignes	rotations	Variation n-1
Marseille	157	0,64%
Nice	19	35,71%
Toulon	63	-21,25%
Autres Corse	21	-12,50%
Livourne	11	37,50%
Savone	5	150,00%
Porto Torres	3	-



### COMPAGNIES REGULIERS NAT° ET INTERNAT°

Compagnies	rotations	Variation n-1
Corsica Ferries	40	-25,93%
Corsica Linea	26	-7,14%

Compagnies	rotations	Variation n-1
Corsica Ferries	114	-5,00%
Corsica Linea	165	0,61%



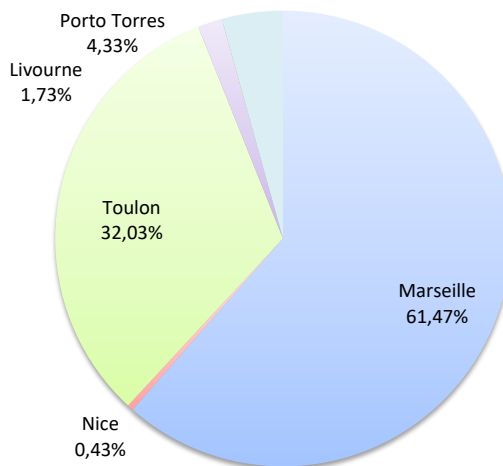
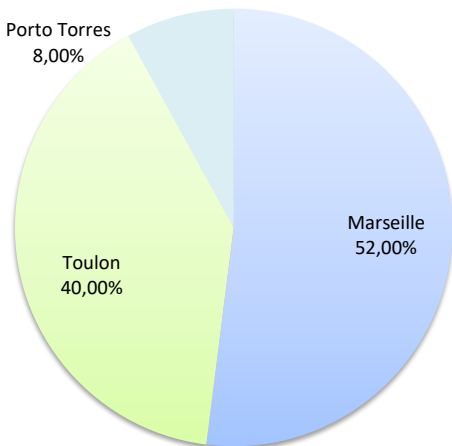
ROTATIONS

	Rotations du 1er au 30 juin			Cumul rotations depuis le 1er Janvier		
	2022	2023	Variation	2022	2023	Variation
Régulier National	51	46	-9,80%	228	217	-4,82%
Régulier Internat°	1	4	300,00%	2	14	600,00%
<b>TOTAL</b>	<b>52</b>	<b>50</b>	<b>-3,85%</b>	<b>230</b>	<b>231</b>	<b>0,43%</b>
Croisières	14	10	-28,57%	22	30	36,36%
Hydrocarbures	0	0	-	0	0	-
Ciment	6	14	133,33%	60	70	16,67%
<b>TOTAL</b>	<b>6</b>	<b>14</b>	<b>133,33%</b>	<b>60</b>	<b>70</b>	<b>16,67%</b>
<b>TOTAL</b>	<b>72</b>	<b>74</b>	<b>2,78%</b>	<b>312</b>	<b>331</b>	<b>6,09%</b>

**LIGNES**  
REGULIERS NAT° ET INTERNAT°

Lignes	rotations	Variation n-1
Marseille	26	0,00%
Nice	0	-
Toulon	20	-20,00%
Livourne	0	-
Porto Torres	4	300,00%

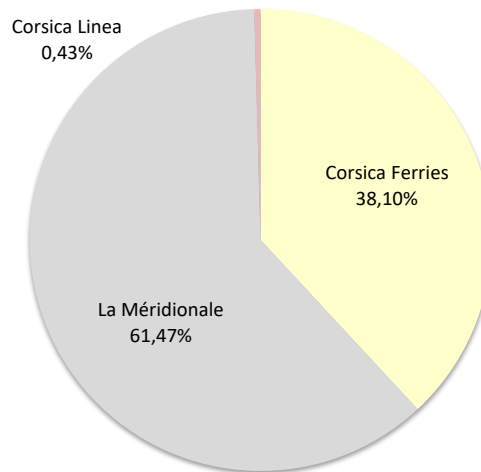
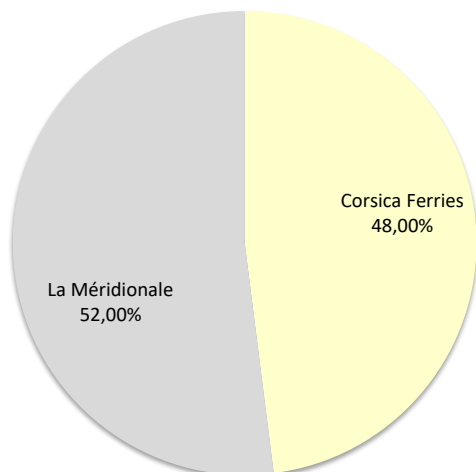
Lignes	rotations	Variation n-1
Marseille	142	-7,79%
Nice	1	0,00%
Toulon	74	1,37%
Livourne	4	-
Porto Torres	10	400,00%



**COMPAGNIES**  
REGULIERS NAT° ET INTERNAT°

Compagnies	rotations	Variation n-1
Corsica Ferries	24	-7,69%
La Méridionale	26	-
Corsica Linea	0	-100,00%

Compagnies	rotations	Variation n-1
Corsica Ferries	88	15,79%
La Méridionale	142	-
Corsica Linea	1	-99,35%





# PORT DE COMMERCE DE PROPRIANO

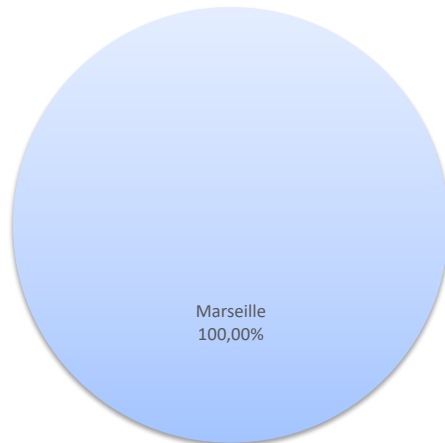
juin 2023

## ROTATIONS


	Rotations du 1er au 30 juin			Cumul rotations depuis le 1er Janvier		
	2022	2023	Variation	2022	2023	Variation
Régulier National	26	30	15,38%	152	162	6,58%
Régulier Internat°	0	0	-	0	0	-
<b>TOTAL</b>	<b>26</b>	<b>30</b>	<b>15,38%</b>	<b>152</b>	<b>162</b>	<b>6,58%</b>
Croisières	14	6	-57,14%	24	10	-58,33%
Hydrocarbures (Bitume)	2	2	0,00%	6	6	0,00%
Ciment	0	2	-	0	2	-
<b>TOTAL</b>	<b>2</b>	<b>4</b>	<b>100,00%</b>	<b>6</b>	<b>8</b>	<b>33,33%</b>
<b>TOTAL</b>	<b>42</b>	<b>40</b>	<b>-4,76%</b>	<b>182</b>	<b>180</b>	<b>-1,10%</b>

**LIGNES**  
REGULIERS NAT° ET INTERNAT°

Lignes	rotations	Variation n-1
Marseille	30	15,38%

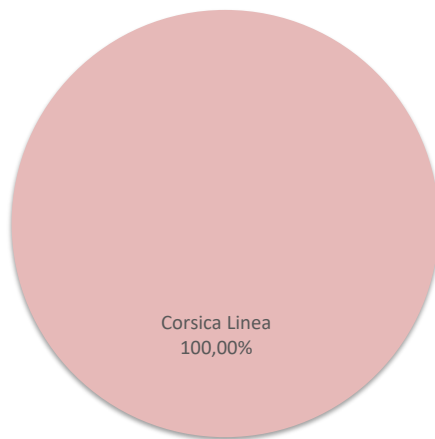


Lignes	rotations	Variation n-1
Marseille	162	6,58%



**COMPAGNIES**  
REGULIERS NAT° ET INTERNAT°

Compagnies	rotations	Variation n-1
La Méridionale	0	-100,00%
Corsica Linea	30	-



Compagnies	rotations	Variation n-1
La Méridionale	0	-100,00%
Corsica Linea	162	-

