

Ports de Commerce de Corse
Porti di Commerciù di Corsica

Mensuel
U Misincu

Rotations 2023
Rutazione 2023

avril 2023
aprile 2023

PORTS DE COMMERCE DE CORSE

avril 2023

ROTATIONS

TOTAL PORTS	Rotations du 1er au 30 avril			Cumul rotations depuis le 1er Janvier		
	2022	2023	Variation	2022	2023	Variation
Régulier National	391	411	5,12%	1 406	1 371	-2,49%
Régulier International	301	405	34,55%	897	1 165	29,88%
TOTAL	692	816	17,92%	2 303	2 536	10,12%
Croisières	52	37	-28,85%	60	43	-28,33%
Hydrocarbures	38	26	-31,58%	134	100	-25,37%
Ciment	32	36	12,50%	142	141	-0,70%
TOTAL	70	62	-11,43%	276	241	-12,68%
TOTAL	814	915	12,41%	2 639	2 820	6,86%

AJACCIO	Rotations du 1er au 30 avril			Cumul rotations depuis le 1er Janvier		
	2022	2023	Variation	2022	2023	Variation
Régulier National	141	146	3,55%	500	488	-2,40%
Régulier International	13	14	7,69%	37	43	16,22%
TOTAL	154	160	3,90%	537	531	-1,12%
Croisières	36	22	-38,89%	44	26	-40,91%
Hydrocarbures	14	8	-42,86%	52	36	-30,77%
Ciment	10	10	0,00%	42	38	-9,52%
TOTAL	24	18	-25,00%	94	74	-21,28%
TOTAL	214	200	-6,54%	675	631	-6,52%

BASTIA	Rotations du 1er au 30 avril			Cumul rotations depuis le 1er Janvier		
	2022	2023	Variation	2022	2023	Variation
Régulier National	143	140	-2,10%	535	521	-2,62%
Régulier International	89	94	5,62%	257	264	2,72%
TOTAL	232	234	0,86%	792	785	-0,88%
Croisières	8	0	-100,00%	8	2	-75,00%
Hydrocarbures	24	18	-25,00%	78	62	-20,51%
Ciment	4	8	100,00%	26	32	23,08%
TOTAL	28	26	-7,14%	104	94	-9,62%
TOTAL	268	260	-2,99%	904	881	-2,54%

BONIFACIO	Rotations du 1er au 30 avril			Cumul rotations depuis le 1er Janvier		
	2022	2023	Variation	2022	2023	Variation
Régulier National	0	0	-	0	0	-
Régulier International	198	292	47,47%	594	844	42,09%
TOTAL	198	292	47,47%	594	844	42,09%
Croisières	2	12	500,00%	2	12	500,00%
Hydrocarbures	0	0	-	0	0	-
Ciment	0	0	-	0	0	-
TOTAL	0	0	-	0	0	-
TOTAL	200	304	52,00%	596	856	43,62%

L'ILE-ROUSSE	Rotations du 1er au 30 avril			Cumul rotations depuis le 1er Janvier		
	2022	2023	Variation	2022	2023	Variation
Régulier National	47	57	21,28%	140	138	-1,43%
Régulier International	1	3	200,00%	8	11	37,50%
TOTAL	48	60	25,00%	148	149	0,68%
Croisières	0	0	-	0	0	-
Hydrocarbures	0	0	-	0	0	-
Ciment	8	6	-25,00%	30	27	-10,00%
TOTAL	8	6	-25,00%	30	27	-10,00%
TOTAL	56	66	17,86%	178	176	-1,12%

PORTO-VECCHIO	Rotations du 1er au 30 avril			Cumul rotations depuis le 1er Janvier		
	2022	2023	Variation	2022	2023	Variation
Régulier National	38	40	5,26%	131	126	-3,82%
Régulier International	0	2	-	1	3	200,00%
TOTAL	38	42	10,53%	132	129	-2,27%
Croisières	2	1	-50,00%	2	1	-50,00%
Hydrocarbures	0	0	-	0	0	-
Ciment	10	12	20,00%	44	44	0,00%
TOTAL	10	12	20,00%	44	44	0,00%
TOTAL	50	55	10,00%	178	174	-2,25%

PROPRIANO	Rotations du 1er au 30 avril			Cumul rotations depuis le 1er Janvier		
	2022	2023	Variation	2022	2023	Variation
Régulier National	22	28	27,27%	100	98	-2,00%
Régulier International	0	0	-	0	0	-
TOTAL	22	28	27,27%	100	98	-2,00%
Croisières	4	2	-50,00%	4	2	-50,00%
Hydrocarbures	0	0	-	4	2	-50,00%
Ciment	0	0	-	0	0	-
TOTAL	0	0	-	4	2	-50,00%
TOTAL	26	30	15,38%	108	102	-5,56%

ROTATIONS

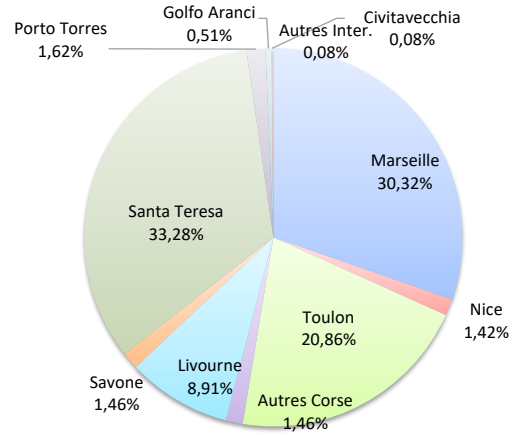
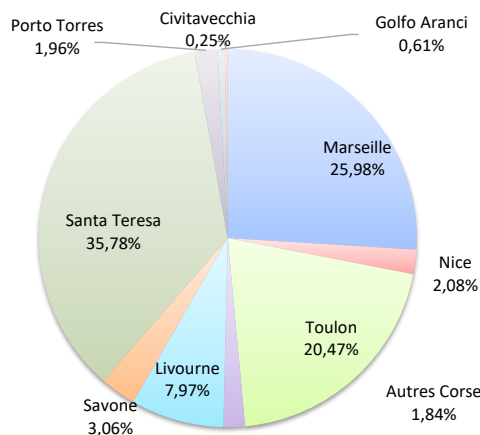
	Rotations du 1er au 30 avril			Cumul rotations depuis le 1er Janvier		
	2022	2023	Variation	2022	2023	Variation
Régulier National	391	411	5,12%	1 406	1 371	-2,49%
Régulier Internat°	301	405	34,55%	897	1 165	29,88%
TOTAL	692	816	17,92%	2 303	2 536	10,12%
Croisières	52	37	-28,85%	60	43	-28,33%
Hydrocarbures	38	26	-31,58%	134	100	-25,37%
Ciment	32	36	12,50%	142	141	-0,70%
TOTAL	70	62	-11,43%	276	241	-12,68%
TOTAL	814	915	12,41%	2 639	2 820	6,86%

LIGNES

REGULIERS NAT° ET INTERNAT°

Lignes	rotations	Variation n-1
Marseille	212	8,16%
Nice	17	-5,56%
Toulon	167	-3,47%
Autres Corse	15	275,00%
Livourne	65	6,56%
Savone	25	78,57%
Piombino	0	-100,00%
Porto Ferraio	0	-
Santa Teresa	292	47,47%
Porto Torres	16	47,47%
Golfo Aranci	5	-61,54%
Civitavecchia	2	-
Autres Inter.	0	-

Lignes	rotations	Variation n-1
Marseille	769	-2,90%
Nice	36	-18,18%
Toulon	529	-2,94%
Autres Corse	37	48,00%
Livourne	226	3,20%
Savone	37	54,17%
Piombino	0	-100,00%
Porto Ferraio	0	-
Santa Teresa	844	42,57%
Porto Torres	41	13,89%
Golfo Aranci	13	-43,48%
Civitavecchia	2	-
Autres Inter.	2	-

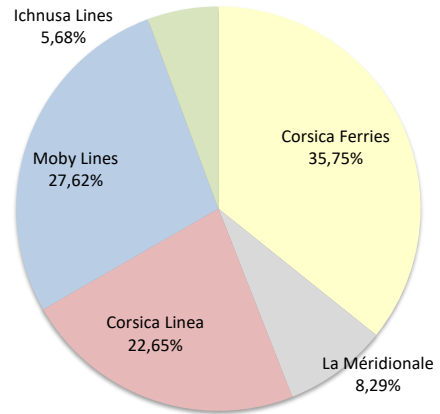
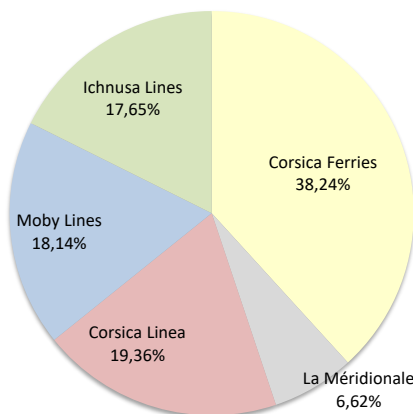


COMPAGNIES

REGULIERS NAT° et INTERNAT°

Compagnies	rotations	Variation n-1
Corsica Ferries	312	4,70%
La Méridionale	54	3,85%
Corsica Linea	158	9,72%
Moby Lines	148	80,49%
Ichnusa Lines	144	24,14%

Compagnies	rotations	Variation n-1
Corsica Ferries	906	-0,33%
La Méridionale	210	-4,55%
Corsica Linea	574	-1,03%
Moby Lines	700	46,44%
Ichnusa Lines	144	24,14%



ROTATIONS PAR LIGNE

MENSUEL	National	Ajaccio	Bastia	Bonifacio	L'île-Rousse	Porto-Vecchio	Propriano	Total
	Marseille	66	60	0	34	24	28	212
	Nice	2	12	0	2	1	0	17
	Toulon	78	60	0	14	15	0	167
	Autres Corse	0	8	0	7	0	0	15
	Total	146	140	0	57	40	28	411
	<i>Variation Volume / (n-1)</i>	<i>5</i>	<i>-3</i>	<i>0</i>	<i>10</i>	<i>2</i>	<i>6</i>	<i>20</i>
	<i>Variation % / (n-1)</i>	<i>3,55%</i>	<i>-2,10%</i>	<i>-</i>	<i>21,28%</i>	<i>5,26%</i>	<i>27,27%</i>	<i>5,12%</i>
	International	Ajaccio	Bastia	Bonifacio	L'île-Rousse	Porto-Vecchio	Propriano	Total
	Livourne	0	62	0	1	2	0	65
	Savone	0	25	0	0	0	0	25
	Piombino	0	0	0	0	0	0	0
	Santa Teresa	0	0	292	0	0	0	292
Porto Torres	14	0	0	2	0	0	16	
Golfo Aranci	0	5	0	0	0	0	5	
Civitavecchia	0	2	0	0	0	0	2	
Total	14	94	292	3	2	0	405	
<i>Variation Volume / (n-1)</i>	<i>1</i>	<i>5</i>	<i>94</i>	<i>2</i>	<i>2</i>	<i>0</i>	<i>104</i>	
<i>Variation % / (n-1)</i>	<i>7,69%</i>	<i>5,62%</i>	<i>47,47%</i>	<i>200,00%</i>	<i>-</i>	<i>-</i>	<i>34,55%</i>	
Total	160	234	292	60	42	28	816	
<i>Variation Volume / (n-1)</i>	<i>6</i>	<i>2</i>	<i>94</i>	<i>12</i>	<i>4</i>	<i>6</i>	<i>124</i>	
<i>Variation % / (n-1)</i>	<i>3,90%</i>	<i>0,86%</i>	<i>47,47%</i>	<i>25,00%</i>	<i>10,53%</i>	<i>27,27%</i>	<i>17,92%</i>	
Cumul depuis le 1er janvier	National	Ajaccio	Bastia	Bonifacio	L'île-Rousse	Porto-Vecchio	Propriano	Total
	Marseille	243	234	0	104	90	98	769
	Nice	2	25	0	8	1	0	36
	Toulon	243	235	0	16	35	0	529
	Autres Corse	0	27	0	10	0	0	37
	Total	488	521	0	138	126	98	1 371
	<i>Variation Volume / (n-1)</i>	<i>-12</i>	<i>-14</i>	<i>0</i>	<i>-2</i>	<i>-5</i>	<i>-2</i>	<i>-35</i>
	<i>Variation % / (n-1)</i>	<i>-2,40%</i>	<i>-2,62%</i>	<i>-</i>	<i>-1,43%</i>	<i>-3,82%</i>	<i>-2,00%</i>	<i>-2,49%</i>
	International	Ajaccio	Bastia	Bonifacio	L'île-Rousse	Porto-Vecchio	Propriano	Total
	Livourne	1	213	0	9	3	0	226
	Savone	1	36	0	0	0	0	37
	Piombino	0	0	0	0	0	0	0
	Santa Teresa	0	0	844	0	0	0	844
Porto Torres	39	0	0	2	0	0	41	
Golfo Aranci	0	13	0	0	0	0	13	
Civitavecchia	0	2	0	0	0	0	2	
Autres Inter.	2	0	0	0	0	0	2	
Total	43	264	844	11	3	0	1 165	
<i>Variation Volume / (n-1)</i>	<i>6</i>	<i>7</i>	<i>250</i>	<i>3</i>	<i>2</i>	<i>0</i>	<i>268</i>	
<i>Variation % / (n-1)</i>	<i>16,22%</i>	<i>2,72%</i>	<i>42,09%</i>	<i>37,50%</i>	<i>200,00%</i>	<i>-</i>	<i>29,88%</i>	
Total	531	785	844	149	129	98	2 536	
<i>Variation Volume / (n-1)</i>	<i>-6</i>	<i>-7</i>	<i>250</i>	<i>1</i>	<i>-3</i>	<i>-2</i>	<i>233</i>	
<i>Variation % / (n-1)</i>	<i>-1,12%</i>	<i>-0,88%</i>	<i>42,09%</i>	<i>0,68%</i>	<i>-2,27%</i>	<i>-2,00%</i>	<i>10,12%</i>	
Vrac	MENSUEL	Ajaccio	Bastia	Bonifacio	L'île-Rousse	Porto-Vecchio	Propriano	Total
	Hydrocarbures	8	18	0	0	0	0	26
	Ciment	10	8	0	6	12	0	36
	Total	18	26	0	6	12	0	62
	<i>Variation Volume / (n-1)</i>	<i>-10</i>	<i>-2</i>	<i>0</i>	<i>-2</i>	<i>2</i>	<i>0</i>	<i>-12</i>
	<i>Variation % / (n-1)</i>	<i>-35,71%</i>	<i>-7,14%</i>	<i>-</i>	<i>-25,00%</i>	<i>20,00%</i>	<i>-</i>	<i>-16,22%</i>
	CUMUL	Ajaccio	Bastia	Bonifacio	L'île-Rousse	Porto-Vecchio	Propriano	Total
	Hydrocarbures	36	62	0	0	0	2	100
	Ciment	38	32	0	27	44	0	141
	Total	74	94	0	27	44	2	241
	<i>Variation Volume / (n-1)</i>	<i>-20</i>	<i>-10</i>	<i>0</i>	<i>-3</i>	<i>0</i>	<i>-2</i>	<i>-35</i>
	<i>Variation % / (n-1)</i>	<i>-21,28%</i>	<i>-9,62%</i>	<i>-</i>	<i>-10,00%</i>	<i>0,00%</i>	<i>-50,00%</i>	<i>-12,68%</i>
	Croisiéristes	MENSUEL	Ajaccio	Bastia	Bonifacio	L'île-Rousse	Porto-Vecchio	Propriano
Croisières		22	0	12	0	1	2	37
Total		22	0	12	0	1	2	37
<i>Variation Volume / (n-1)</i>		<i>-14</i>	<i>-8</i>	<i>10</i>	<i>0</i>	<i>-1</i>	<i>-2</i>	<i>-15</i>
<i>Variation % / (n-1)</i>		<i>-38,89%</i>	<i>-100,00%</i>	<i>500,00%</i>	<i>-</i>	<i>-50,00%</i>	<i>-50,00%</i>	<i>-28,85%</i>
CUMUL depuis le 1er janvier		Ajaccio	Bastia	Bonifacio	L'île-Rousse	Porto-Vecchio	Propriano	Total
Croisières		26	2	12	0	1	2	43
Total		26	2	12	0	1	2	43
<i>Variation Volume / (n-1)</i>		<i>-18</i>	<i>-6</i>	<i>10</i>	<i>0</i>	<i>-1</i>	<i>-2</i>	<i>-17</i>
<i>Variation % / (n-1)</i>		<i>-40,91%</i>	<i>-75,00%</i>	<i>500,00%</i>	<i>-</i>	<i>-50,00%</i>	<i>-50,00%</i>	<i>-28,33%</i>

PORTS DE COMMERCE DE CORSE

avril 2023

ROTATIONS PAR COMPAGNIE

MENSUEL	National	Ajaccio	Bastia	Bonifacio	L'Ile-Rousse	Porto-Vecchio	Propriano	Total	Variation/V	Variation/%
	Corsica Ferries	80	80	0	23	16	0	199	4	2,05%
	La Méridionale	30	0	0	0	24	0	54	2	3,85%
	Corsica Linea	36	60	0	34	0	28	158	14	9,72%
	Total	146	140	0	57	40	28	411	20	5,12%
	<i>Variation Volume /(n-1)</i>	<i>5</i>	<i>-3</i>	<i>0</i>	<i>10</i>	<i>2</i>	<i>6</i>	<i>20</i>		
	<i>Variation % / (n-1)</i>	<i>3,55%</i>	<i>-2,10%</i>	<i>-</i>	<i>21,28%</i>	<i>5,26%</i>	<i>27,27%</i>	<i>5,12%</i>		
	International	Ajaccio	Bastia	Bonifacio	L'Ile-Rousse	Porto-Vecchio	Propriano	Total	Variation/V	Variation/%
	Corsica Ferries	14	92	0	3	2	0	111	8	7,77%
	Moby Lines	0	0	148	0	0	0	148	66	80,49%
	Ichnusa Lines	0	0	144	0	0	0	144	28	24,14%
	Total	14	92	292	3	2	0	403	102	33,89%
	<i>Variation Volume /(n-1)</i>	<i>1</i>	<i>3</i>	<i>94</i>	<i>2</i>	<i>2</i>	<i>0</i>	<i>102</i>		
	<i>Variation % / (n-1)</i>	<i>7,69%</i>	<i>3,37%</i>	<i>47,47%</i>	<i>200,00%</i>	<i>-</i>	<i>-</i>	<i>33,89%</i>		
	Total	Ajaccio	Bastia	Bonifacio	L'Ile-Rousse	Porto-Vecchio	Propriano	Total	Variation/V	Variation/%
Corsica Ferries	94	172	0	26	18	0	310	12	4,03%	
La Méridionale	30	0	0	0	24	0	54	2	3,85%	
Corsica Linea	36	60	0	34	0	28	158	14	9,72%	
Moby Lines	0	0	148	0	0	0	148	66	80,49%	
Ichnusa Lines	0	0	144	0	0	0	144	28	24,14%	
Total	160	232	292	60	42	28	814	122	17,63%	
<i>Variation Volume /(n-1)</i>	<i>6</i>	<i>0</i>	<i>94</i>	<i>12</i>	<i>4</i>	<i>6</i>	<i>122</i>			
<i>Variation % / (n-1)</i>	<i>3,90%</i>	<i>0,00%</i>	<i>47,47%</i>	<i>25,00%</i>	<i>10,53%</i>	<i>27,27%</i>	<i>17,63%</i>			

Cumul depuis le 1er janvier	National	Ajaccio	Bastia	Bonifacio	L'Ile-Rousse	Porto-Vecchio	Propriano	Total	Variation/V	Variation/%
	Corsica Ferries	245	284	0	31	36	0	596	-10	-1,65%
	La Méridionale	119	0	0	0	89	0	208	-12	-5,45%
	Corsica Linea	124	237	0	107	1	98	567	-13	-2,24%
	Total	488	521	0	138	126	98	1 371	-35	-2,49%
	<i>Variation Volume /(n-1)</i>	<i>-12</i>	<i>-14</i>	<i>0</i>	<i>-2</i>	<i>-5</i>	<i>-2</i>	<i>-35</i>		
	<i>Variation % / (n-1)</i>	<i>-2,40%</i>	<i>-2,62%</i>	<i>-</i>	<i>-1,43%</i>	<i>-3,82%</i>	<i>-2,00%</i>	<i>-2,49%</i>		
	International	Ajaccio	Bastia	Bonifacio	L'Ile-Rousse	Porto-Vecchio	Propriano	Total	Variation/V	Variation/%
	Corsica Ferries	40	259	0	9	2	0	310	7	2,31%
	La Méridionale	1	0	0	0	1	0	2	2	-
	Corsica Linea	0	5	0	2	0	0	7	7	-
	Moby Lines	0	0	700	0	0	0	700	222	46,44%
	Ichnusa Lines	0	0	144	0	0	0	144	28	24,14%
	Autres Compagnies	2	0	0	0	0	0	2	2	-
	Total	43	264	844	11	3	0	1 165	268	29,88%
<i>Variation Volume /(n-1)</i>	<i>6</i>	<i>7</i>	<i>250</i>	<i>3</i>	<i>2</i>	<i>0</i>	<i>268</i>			
<i>Variation % / (n-1)</i>	<i>16,22%</i>	<i>2,72%</i>	<i>42,09%</i>	<i>37,50%</i>	<i>200,00%</i>	<i>-</i>	<i>29,88%</i>			
Total	Ajaccio	Bastia	Bonifacio	L'Ile-Rousse	Porto-Vecchio	Propriano	Total	Variation/V	Variation/%	
Corsica Ferries	285	543	0	40	38	0	906	-3	-0,33%	
La Méridionale	120	0	0	0	90	0	210	-10	-4,55%	
Corsica Linea	124	242	0	109	1	98	574	-6	-1,03%	
Moby Lines	0	0	700	0	0	0	700	222	46,44%	
Ichnusa Lines	0	0	144	0	0	0	144	28	24,14%	
Autres Compagnies	2	0	0	0	0	0	2	2	-	
Total	531	785	844	149	129	98	2 536	233	10,12%	
<i>Variation Volume /(n-1)</i>	<i>-6</i>	<i>-7</i>	<i>250</i>	<i>1</i>	<i>-3</i>	<i>-2</i>	<i>233</i>			
<i>Variation % / (n-1)</i>	<i>-1,12%</i>	<i>-0,88%</i>	<i>42,09%</i>	<i>0,68%</i>	<i>-2,27%</i>	<i>-2,00%</i>	<i>10,12%</i>			