

Ports de Commerce de Corse
Porti di Commerciù di Corsica

Mensuel
U Misincu

Rotations 2023
Rutazione 2023

avril 2023
aprile 2023

ROTATIONS

TOTAL PORTS	Rotations du 1er au 30 avril			Cumul rotations depuis le 1er Janvier		
	2022	2023	Variation	2022	2023	Variation
Régulier National	391	411	5,12%	1 406	1 371	-2,49%
Régulier International	301	405	34,55%	897	1 165	29,88%
TOTAL	692	816	17,92%	2 303	2 536	10,12%
Croisières	52	37	-28,85%	60	43	-28,33%
Hydrocarbures	38	26	-31,58%	134	100	-25,37%
Ciment	32	36	12,50%	142	141	-0,70%
TOTAL	70	62	-11,43%	276	241	-12,68%
TOTAL	814	915	12,41%	2 639	2 820	6,86%

AJACCIO	Rotations du 1er au 30 avril			Cumul rotations depuis le 1er Janvier		
	2022	2023	Variation	2022	2023	Variation
Régulier National	141	146	3,55%	500	488	-2,40%
Régulier International	13	14	7,69%	37	43	16,22%
TOTAL	154	160	3,90%	537	531	-1,12%
Croisières	36	22	-38,89%	44	26	-40,91%
Hydrocarbures	14	8	-42,86%	52	36	-30,77%
Ciment	10	10	0,00%	42	38	-9,52%
TOTAL	24	18	-25,00%	94	74	-21,28%
TOTAL	214	200	-6,54%	675	631	-6,52%

BASTIA	Rotations du 1er au 30 avril			Cumul rotations depuis le 1er Janvier		
	2022	2023	Variation	2022	2023	Variation
Régulier National	143	140	-2,10%	535	521	-2,62%
Régulier International	89	94	5,62%	257	264	2,72%
TOTAL	232	234	0,86%	792	785	-0,88%
Croisières	8	0	-100,00%	8	2	-75,00%
Hydrocarbures	24	18	-25,00%	78	62	-20,51%
Ciment	4	8	100,00%	26	32	23,08%
TOTAL	28	26	-7,14%	104	94	-9,62%
TOTAL	268	260	-2,99%	904	881	-2,54%

BONIFACIO	Rotations du 1er au 30 avril			Cumul rotations depuis le 1er Janvier		
	2022	2023	Variation	2022	2023	Variation
Régulier National	0	0	-	0	0	-
Régulier International	198	292	47,47%	594	844	42,09%
TOTAL	198	292	47,47%	594	844	42,09%
Croisières	2	12	500,00%	2	12	500,00%
Hydrocarbures	0	0	-	0	0	-
Ciment	0	0	-	0	0	-
TOTAL	0	0	-	0	0	-
TOTAL	200	304	52,00%	596	856	43,62%

L'ILE-ROUSSE	Rotations du 1er au 30 avril			Cumul rotations depuis le 1er Janvier		
	2022	2023	Variation	2022	2023	Variation
Régulier National	47	57	21,28%	140	138	-1,43%
Régulier International	1	3	200,00%	8	11	37,50%
TOTAL	48	60	25,00%	148	149	0,68%
Croisières	0	0	-	0	0	-
Hydrocarbures	0	0	-	0	0	-
Ciment	8	6	-25,00%	30	27	-10,00%
TOTAL	8	6	-25,00%	30	27	-10,00%
TOTAL	56	66	17,86%	178	176	-1,12%

PORTO-VECCHIO	Rotations du 1er au 30 avril			Cumul rotations depuis le 1er Janvier		
	2022	2023	Variation	2022	2023	Variation
Régulier National	38	40	5,26%	131	126	-3,82%
Régulier International	0	2	-	1	3	200,00%
TOTAL	38	42	10,53%	132	129	-2,27%
Croisières	2	1	-50,00%	2	1	-50,00%
Hydrocarbures	0	0	-	0	0	-
Ciment	10	12	20,00%	44	44	0,00%
TOTAL	10	12	20,00%	44	44	0,00%
TOTAL	50	55	10,00%	178	174	-2,25%

PROPRIANO	Rotations du 1er au 30 avril			Cumul rotations depuis le 1er Janvier		
	2022	2023	Variation	2022	2023	Variation
Régulier National	22	28	27,27%	100	98	-2,00%
Régulier International	0	0	-	0	0	-
TOTAL	22	28	27,27%	100	98	-2,00%
Croisières	4	2	-50,00%	4	2	-50,00%
Hydrocarbures	0	0	-	4	2	-50,00%
Ciment	0	0	-	0	0	-
TOTAL	0	0	-	4	2	-50,00%
TOTAL	26	30	15,38%	108	102	-5,56%

ROTATIONS

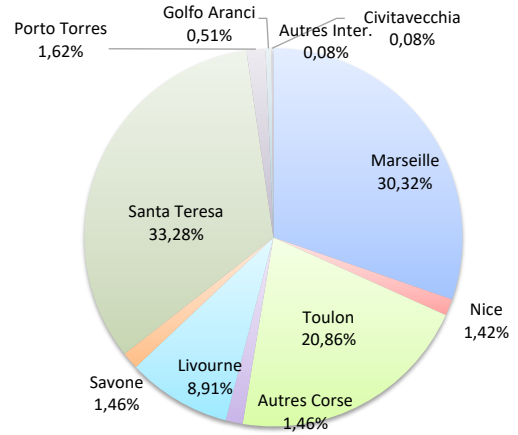
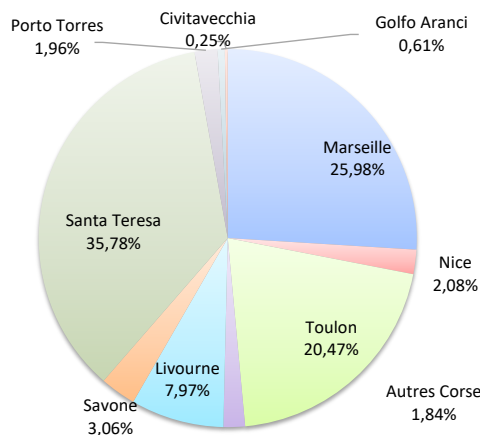
	Rotations du 1er au 30 avril			Cumul rotations depuis le 1er Janvier		
	2022	2023	Variation	2022	2023	Variation
Régulier National	391	411	5,12%	1 406	1 371	-2,49%
Régulier Internat°	301	405	34,55%	897	1 165	29,88%
TOTAL	692	816	17,92%	2 303	2 536	10,12%
Croisières	52	37	-28,85%	60	43	-28,33%
Hydrocarbures	38	26	-31,58%	134	100	-25,37%
Ciment	32	36	12,50%	142	141	-0,70%
TOTAL	70	62	-11,43%	276	241	-12,68%
TOTAL	814	915	12,41%	2 639	2 820	6,86%

LIGNES

REGULIERS NAT° ET INTERNAT°

Lignes	rotations	Variation n-1
Marseille	212	8,16%
Nice	17	-5,56%
Toulon	167	-3,47%
Autres Corse	15	275,00%
Livourne	65	6,56%
Savone	25	78,57%
Piombino	0	-100,00%
Porto Ferraio	0	-
Santa Teresa	292	47,47%
Porto Torres	16	47,47%
Golfo Aranci	5	-61,54%
Civitavecchia	2	-
Autres Inter.	0	-

Lignes	rotations	Variation n-1
Marseille	769	-2,90%
Nice	36	-18,18%
Toulon	529	-2,94%
Autres Corse	37	48,00%
Livourne	226	3,20%
Savone	37	54,17%
Piombino	0	-100,00%
Porto Ferraio	0	-
Santa Teresa	844	42,57%
Porto Torres	41	13,89%
Golfo Aranci	13	-43,48%
Civitavecchia	2	-
Autres Inter.	2	-

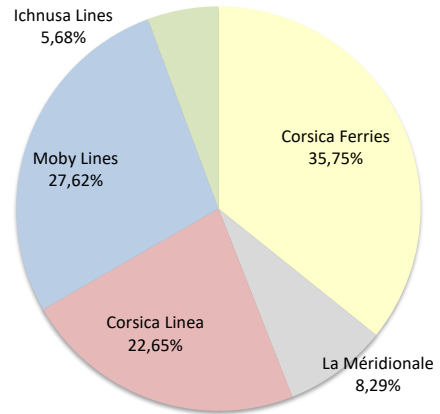
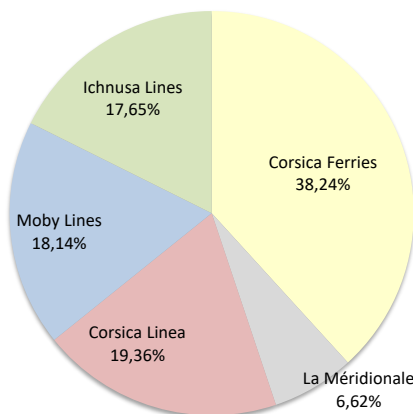


COMPAGNIES

REGULIERS NAT° et INTERNAT°

Compagnies	rotations	Variation n-1
Corsica Ferries	312	4,70%
La Méridionale	54	3,85%
Corsica Linea	158	9,72%
Moby Lines	148	80,49%
Ichnusa Lines	144	24,14%

Compagnies	rotations	Variation n-1
Corsica Ferries	906	-0,33%
La Méridionale	210	-4,55%
Corsica Linea	574	-1,03%
Moby Lines	700	46,44%
Ichnusa Lines	144	24,14%



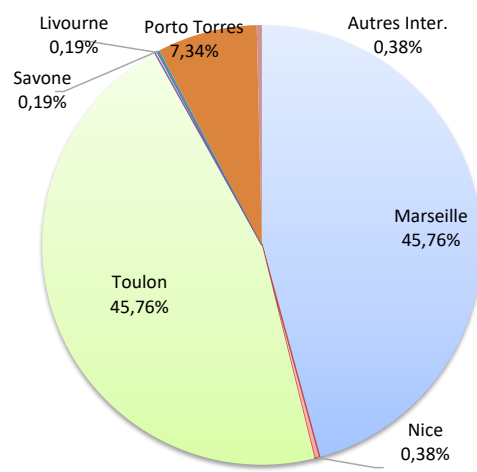
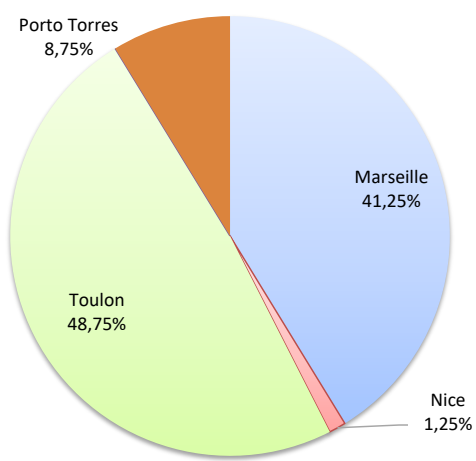
ROTATIONS

	Rotations du 1er au 30 avril			Cumul rotations depuis le 1er Janvier		
	2022	2023	Variation	2022	2023	Variation
Régulier National	141	146	3,55%	500	488	-2,40%
Régulier Internat°	13	14	7,69%	37	43	16,22%
TOTAL	154	160	3,90%	537	531	-1,12%
Croisières	36	22	-38,89%	44	26	-40,91%
Hydrocarbures	14	8	-42,86%	52	36	-30,77%
Ciment	10	10	0,00%	42	38	-9,52%
TOTAL	24	18	-25,00%	94	74	-21,28%
TOTAL	214	200	-6,54%	675	631	-6,52%

LIGNES
REGULIERS NAT° ET INTERNAT°

Lignes	rotations	Variation n-1
Marseille	66	13,79%
Nice	2	100,00%
Toulon	78	-4,88%
Livourne	0	-
Savone	0	-
Porto Torres	14	16,67%
Golfo Aranci	0	-100,00%
Autres Inter.	0	-

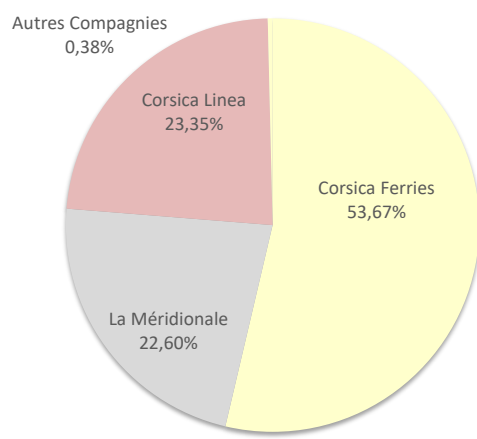
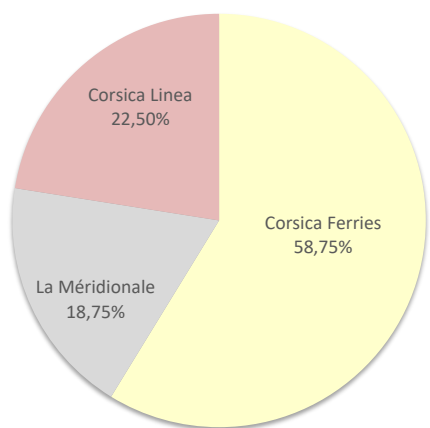
Lignes	rotations	Variation n-1
Marseille	243	0,41%
Nice	2	100,00%
Toulon	243	-5,45%
Livourne	1	-
Savone	1	-
Porto Torres	39	11,43%
Golfo Aranci	0	-100,00%
Autres Inter.	2	-



COMPAGNIES
REGULIERS NAT° ET INTERNAT°

Compagnies	rotations	Variation n-1
Corsica Ferries	94	-2,08%
La Méridionale	30	0,00%
Corsica Linea	36	28,57%
Autres Compagnies	0	-

Compagnies	rotations	Variation n-1
Corsica Ferries	285	-3,39%
La Méridionale	120	0,00%
Corsica Linea	124	1,64%
Autres Compagnies	2	-



PORT DE COMMERCE DE BASTIA

avril 2023

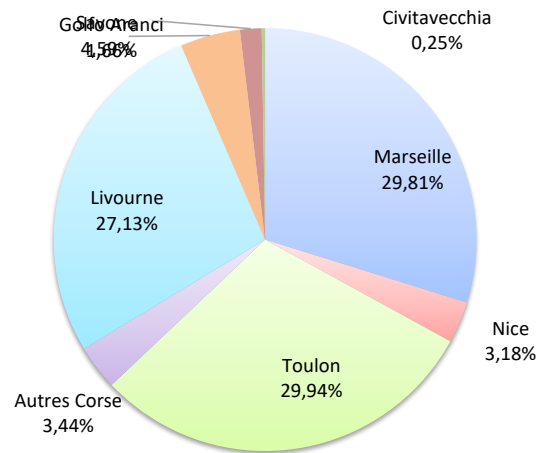
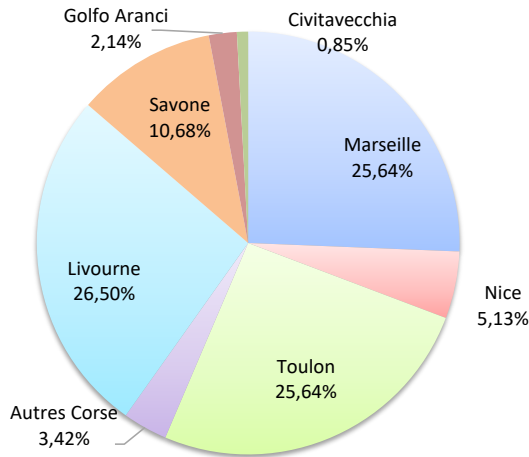
ROTATIONS

	Rotations du 1er au 30 avril			Cumul rotations depuis le 1er Janvier		
	2022	2023	Variation	2022	2023	Variation
Régulier National	143	140	-2,10%	535	521	-2,62%
Régulier Internat°	89	94	5,62%	257	264	2,72%
TOTAL	232	234	0,86%	792	785	-0,88%
Croisières	8	0	-100,00%	8	2	-75,00%
Hydrocarbures	24	18	-25,00%	78	62	-20,51%
Ciment	4	8	100,00%	26	32	23,08%
TOTAL	28	26	-7,14%	104	94	-9,62%
TOTAL	268	260	-2,99%	904	881	-2,54%

LIGNES REGULIERS NAT° ET INTERNAT°

Lignes	rotations	Variation n-1
Marseille	60	-6,25%
Nice	12	-20,00%
Toulon	60	-3,23%
Autres Corse	8	300,00%
Livourne	62	3,33%
Savone	25	78,57%
Piombino	0	-100,00%
Golfo Aranci	5	-58,33%
Civitavecchia	2	-

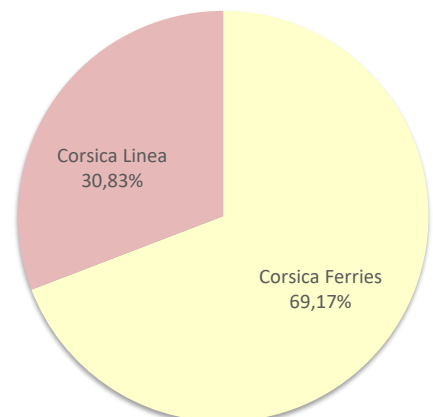
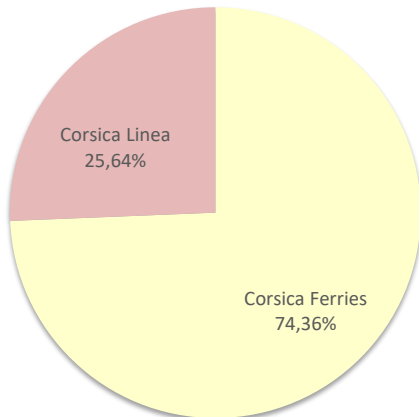
Lignes	rotations	Variation n-1
Marseille	234	-4,10%
Nice	25	-21,88%
Toulon	235	-2,89%
Autres Corse	27	58,82%
Livourne	213	1,91%
Savone	36	50,00%
Piombino	0	-100,00%
Golfo Aranci	13	-38,10%
Civitavecchia	2	-



COMPAGNIES REGULIERS NAT° ET INTERNAT°

Compagnies	rotations	Variation n-1
Corsica Ferries	174	3,57%
Corsica Linea	60	-6,25%

Compagnies	rotations	Variation n-1
Corsica Ferries	543	-0,55%
Corsica Linea	242	-1,63%



PORT DE COMMERCE DE BONIFACIO

avril 2023

ROTATIONS

	Rotations du 1er au 30 avril			Cumul rotations depuis le 1er Janvier		
	2022	2023	Variation	2022	2023	Variation
Régulier National	0	0	-	0	0	-
Régulier Internat°	198	292	47,47%	594	844	42,09%
TOTAL	198	292	47,47%	594	844	42,09%
Croisières	2	12	500,00%	2	12	500,00%
Hydrocarbures	0	0	-	0	0	-
Ciment	0	0	-	0	0	-
TOTAL	0	0	-	0	0	-
TOTAL	200	304	52,00%	596	856	43,62%

LIGNES REGULIERS NAT° ET INTERNAT°

Lignes	rotations	Variation n-1
Livourne	0	-
Santa Teresa	292	47,47%

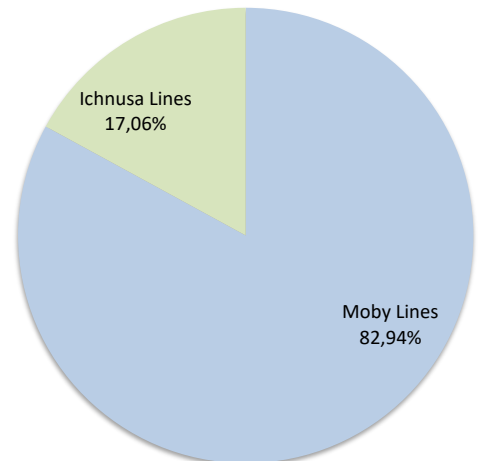
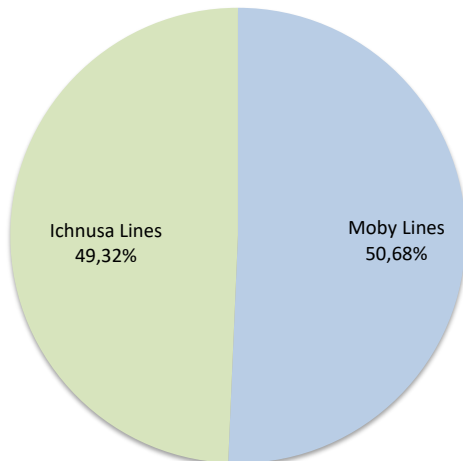
Lignes	rotations	Variation n-1
Livourne	0	-100,00%
Santa Teresa	844	42,57%



COMPAGNIES REGULIERS NAT° ET INTERNAT°

Compagnies	rotations	Variation n-1
Moby Lines	148	80,49%
Ichnusa Lines	144	24,14%

Compagnies	rotations	Variation n-1
Moby Lines	700	46,44%
Ichnusa Lines	144	24,14%



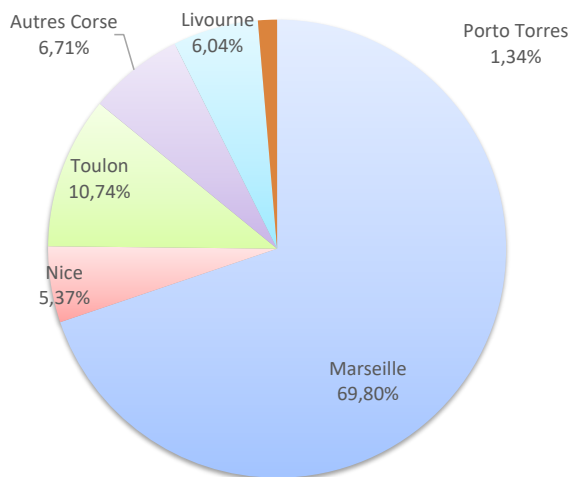
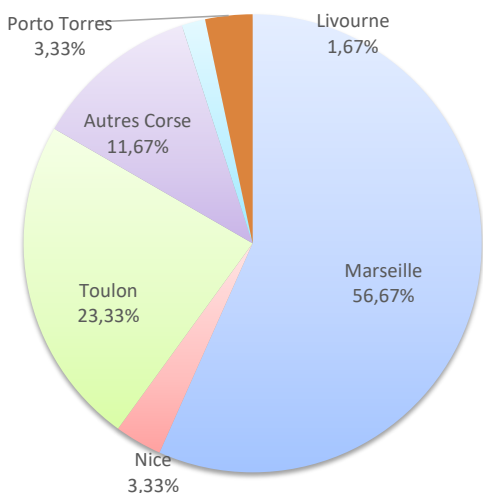
ROTATIONS

	Rotations du 1er au 30 avril			Cumul rotations depuis le 1er Janvier		
	2022	2023	Variation	2022	2023	Variation
Régulier National	47	57	21,28%	140	138	-1,43%
Régulier Internat°	1	3	200,00%	8	11	37,50%
TOTAL	48	60	25,00%	148	149	0,68%
Croisières	0	0	-	0	0	-
Hydrocarbures	0	0	-	0	0	-
Ciment	8	6	-25,00%	30	27	-10,00%
TOTAL	8	6	-25,00%	30	27	-10,00%
TOTAL	56	66	17,86%	178	176	-1,12%

LIGNES
REGULIERS NAT° ET INTERNAT°

Lignes	rotations	Variation n-1
Marseille	34	30,77%
Nice	2	0,00%
Toulon	14	-17,65%
Autres Corse	7	250,00%
Livourne	1	0,00%
Porto Torres	2	-

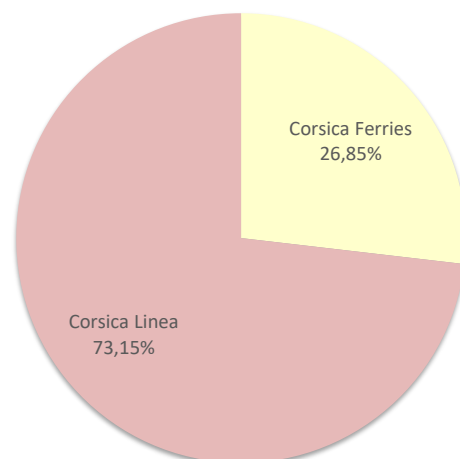
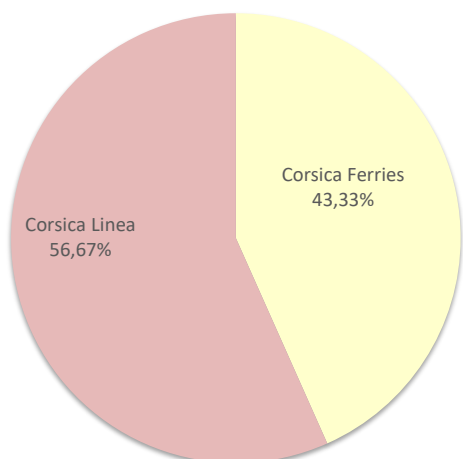
Lignes	rotations	Variation n-1
Marseille	104	0,00%
Nice	8	-27,27%
Toulon	16	-5,88%
Autres Corse	10	25,00%
Livourne	9	12,50%
Porto Torres	2	-



COMPAGNIES
REGULIERS NAT° ET INTERNAT°

Compagnies	rotations	Variation n-1
Corsica Ferries	26	18,18%
Corsica Linea	34	30,77%

Compagnies	rotations	Variation n-1
Corsica Ferries	40	5,26%
Corsica Linea	109	-0,91%



PORT DE COMMERCE DE PORTO-VECCHIO

avril 2023

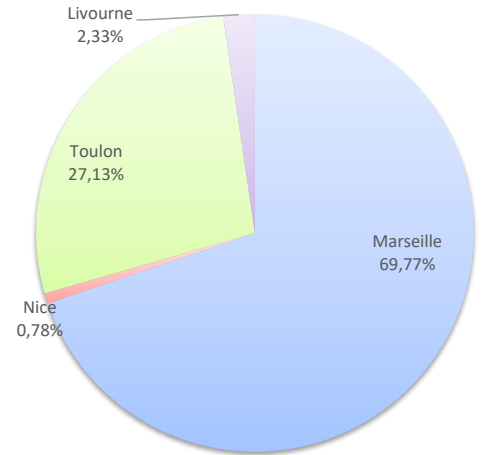
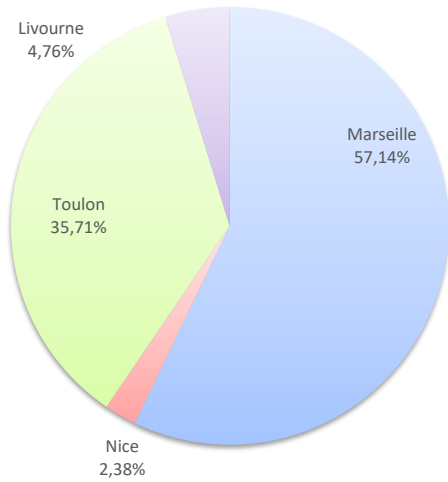
ROTATIONS

	Rotations du 1er au 30 avril			Cumul rotations depuis le 1er Janvier		
	2022	2023	Variation	2022	2023	Variation
Régulier National	38	40	5,26%	131	126	-3,82%
Régulier Internat°	0	2	-	1	3	200,00%
TOTAL	38	42	10,53%	132	129	-2,27%
Croisières	2	1	-50,00%	2	1	-50,00%
Hydrocarbures	0	0	-	0	0	-
Ciment	10	12	20,00%	44	44	0,00%
TOTAL	10	12	20,00%	44	44	0,00%
TOTAL	50	55	10,00%	178	174	-2,25%

LIGNES REGULIERS NAT° ET INTERNAT°

Lignes	rotations	Variation n-1
Marseille	24	-7,69%
Nice	1	-
Toulon	15	25,00%
Livourne	2	-
Porto Torres	0	-

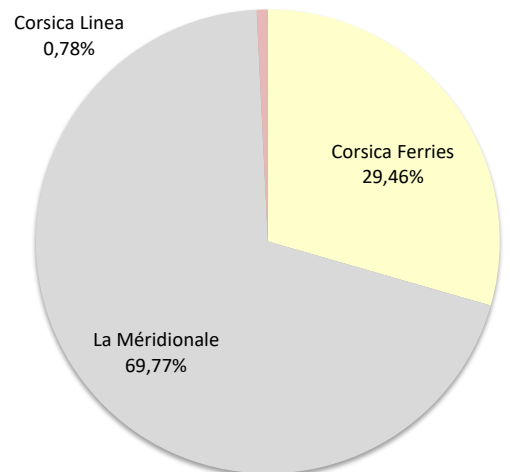
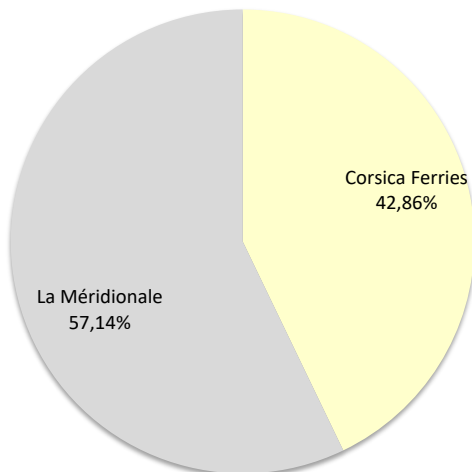
Lignes	rotations	Variation n-1
Marseille	90	-11,76%
Nice	1	-
Toulon	35	20,69%
Livourne	3	-
Porto Torres	0	-100,00%



COMPAGNIES REGULIERS NAT° ET INTERNAT°

Compagnies	rotations	Variation n-1
Corsica Ferries	18	50,00%
La Méridionale	24	-
Corsica Linea	0	-100,00%

Compagnies	rotations	Variation n-1
Corsica Ferries	38	26,67%
La Méridionale	90	-
Corsica Linea	1	-99,02%

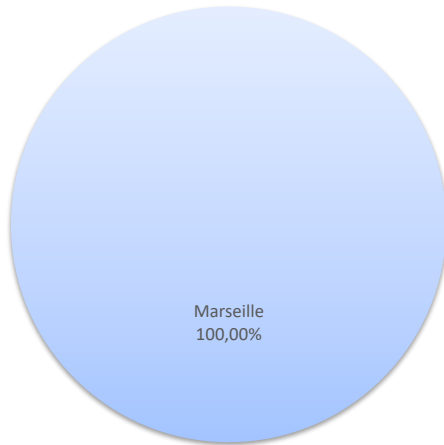


ROTATIONS


	Rotations du 1er au 30 avril			Cumul rotations depuis le 1er Janvier		
	2022	2023	Variation	2022	2023	Variation
Régulier National	22	28	27,27%	100	98	-2,00%
Régulier Internat°	0	0	-	0	0	-
TOTAL	22	28	27,27%	100	98	-2,00%
Croisières	4	2	-50,00%	4	2	-50,00%
Hydrocarbures (Bitume)	0	0	-	4	2	-50,00%
Ciment	0	0	-	0	0	-
TOTAL	0	0	-	4	2	-50,00%
TOTAL	26	30	15,38%	108	102	-5,56%

LIGNES
REGULIERS NAT° ET INTERNAT°

Lignes	rotations	Variation n-1
Marseille	28	27,27%

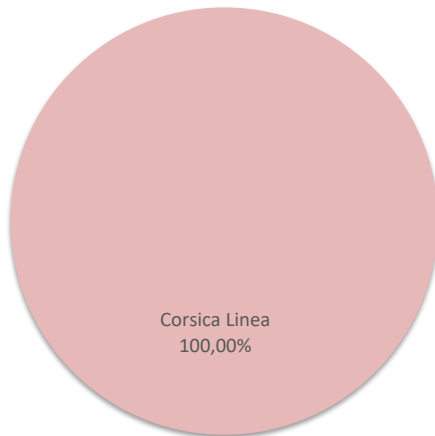


Lignes	rotations	Variation n-1
Marseille	98	-2,00%



COMPAGNIES
REGULIERS NAT° ET INTERNAT°

Compagnies	rotations	Variation n-1
La Méridionale	0	-100,00%
Corsica Linea	28	-



Compagnies	rotations	Variation n-1
La Méridionale	0	-100,00%
Corsica Linea	98	-

