

Ports de Commerce de Corse

Porti di Commerciù di Corsica

Mensuel

U Misincu

Rotations 2023

Rutazione 2023

mars 2023

marzu 2023

ROTATIONS

TOTAL PORTS	Rotations du 1er au 31 mars			Cumul rotations depuis le 1er Janvier		
	2022	2023	Variation	2022	2023	Variation
Régulier National	350	301	-14,00%	1 016	960	-5,51%
Régulier International	200	267	33,50%	596	760	27,52%
TOTAL	550	568	3,27%	1 612	1 720	6,70%
Croisières	8	4	-50,00%	8	4	-50,00%
Hydrocarbures	32	28	-12,50%	96	76	-20,83%
Ciment	46	43	-6,52%	110	106	-3,64%
TOTAL	78	71	-8,97%	206	182	-11,65%
TOTAL	636	643	1,10%	1 826	1 906	4,38%

AJACCIO	Rotations du 1er au 31 mars			Cumul rotations depuis le 1er Janvier		
	2022	2023	Variation	2022	2023	Variation
Régulier National	124	109	-12,10%	359	342	-4,74%
Régulier International	8	9	12,50%	24	29	20,83%
TOTAL	132	118	-10,61%	383	371	-3,13%
Croisières	8	4	-50,00%	8	4	-50,00%
Hydrocarbures	16	10	-37,50%	38	28	-26,32%
Ciment	14	14	0,00%	32	28	-12,50%
TOTAL	30	24	-20,00%	70	56	-20,00%
TOTAL	170	146	-14,12%	461	431	-6,51%

BASTIA	Rotations du 1er au 31 mars			Cumul rotations depuis le 1er Janvier		
	2022	2023	Variation	2022	2023	Variation
Régulier National	134	121	-9,70%	393	381	-3,05%
Régulier International	56	57	1,79%	168	170	1,19%
TOTAL	190	178	-6,32%	561	551	-1,78%
Croisières	0	0	-	0	0	-
Hydrocarbures	14	16	14,29%	54	46	-14,81%
Ciment	10	7	-30,00%	22	25	13,64%
TOTAL	24	23	-4,17%	76	71	-6,58%
TOTAL	214	201	-6,07%	637	622	-2,35%

BONIFACIO	Rotations du 1er au 31 mars			Cumul rotations depuis le 1er Janvier		
	2022	2023	Variation	2022	2023	Variation
Régulier National	0	0	-	0	0	-
Régulier International	134	196	46,27%	396	552	39,39%
TOTAL	134	196	46,27%	396	552	39,39%
Croisières	0	0	-	0	0	-
Hydrocarbures	0	0	-	0	0	-
Ciment	0	0	-	0	0	-
TOTAL	0	0	-	0	0	-
TOTAL	134	196	46,27%	396	552	39,39%

L'ILE-ROUSSE	Rotations du 1er au 31 mars			Cumul rotations depuis le 1er Janvier		
	2022	2023	Variation	2022	2023	Variation
Régulier National	30	24	-20,00%	93	81	-12,90%
Régulier International	2	4	100,00%	7	8	14,29%
TOTAL	32	28	-12,50%	100	89	-11,00%
Croisières	0	0	-	0	0	-
Hydrocarbures	0	0	-	0	0	-
Ciment	10	10	0,00%	22	21	-4,55%
TOTAL	10	10	0,00%	22	21	-4,55%
TOTAL	42	38	-9,52%	122	110	-9,84%

PORTO-VECCHIO	Rotations du 1er au 31 mars			Cumul rotations depuis le 1er Janvier		
	2022	2023	Variation	2022	2023	Variation
Régulier National	34	25	-26,47%	93	86	-7,53%
Régulier International	0	1	-	1	1	0,00%
TOTAL	34	26	-23,53%	94	87	-7,45%
Croisières	0	0	-	0	0	-
Hydrocarbures	0	0	-	0	0	-
Ciment	12	12	0,00%	34	32	-5,88%
TOTAL	12	12	0,00%	34	32	-5,88%
TOTAL	46	38	-17,39%	128	119	-7,03%

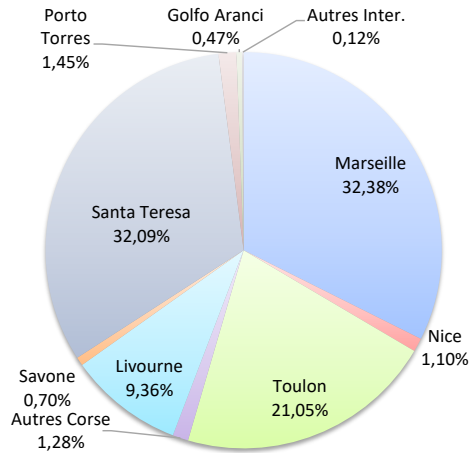
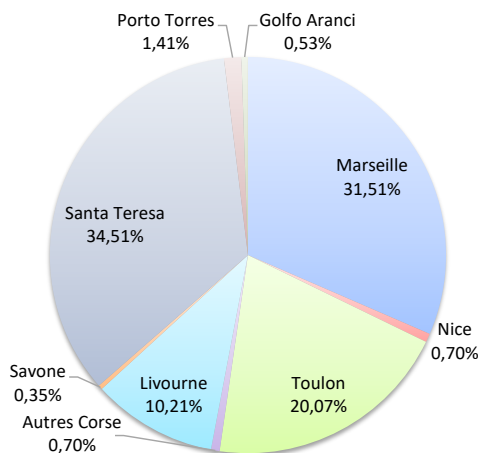
PROPRIANO	Rotations du 1er au 31 mars			Cumul rotations depuis le 1er Janvier		
	2022	2023	Variation	2022	2023	Variation
Régulier National	28	22	-21,43%	78	70	-10,26%
Régulier International	0	0	-	0	0	-
TOTAL	28	22	-21,43%	78	70	-10,26%
Croisières	0	0	-	0	0	-
Hydrocarbures	2	2	0,00%	4	2	-50,00%
Ciment	0	0	-	0	0	-
TOTAL	2	2	0,00%	4	2	-50,00%
TOTAL	30	24	-20,00%	82	72	-12,20%

ROTATIONS

	Rotations du 1er au 31 mars			Cumul rotations depuis le 1er Janvier		
	2022	2023	Variation	2022	2023	Variation
Régulier National	350	301	-14,00%	1 016	960	-5,51%
Régulier Internat*	200	267	33,50%	596	760	27,52%
TOTAL	550	568	3,27%	1 612	1 720	6,70%
Croisières	8	4	-50,00%	8	4	-50,00%
Hydrocarbures	32	28	-12,50%	96	76	-20,83%
Ciment	46	43	-6,52%	110	106	-3,64%
TOTAL	78	71	-8,97%	206	182	-11,65%
TOTAL	636	643	1,10%	1 826	1 906	4,38%

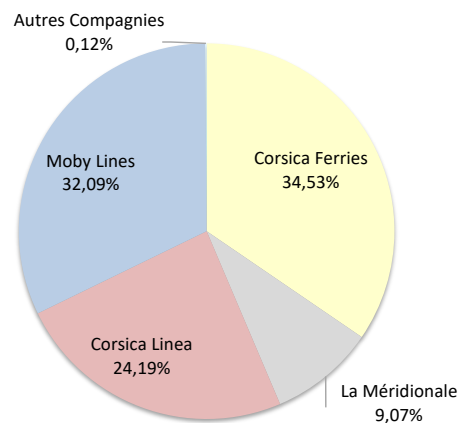
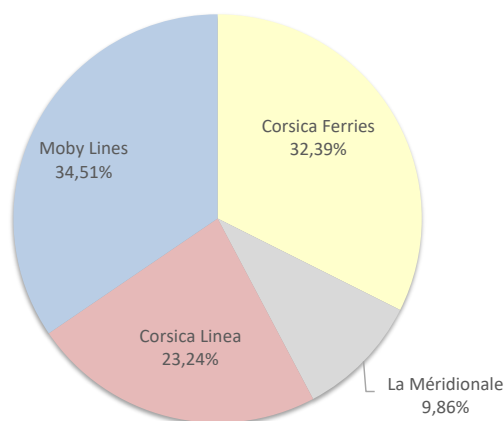
LIGNES
REGULIERS NAT° ET INTERNAT°

Lignes	rotations	Variation n-1	Lignes	rotations	Variation n-1
Marseille	179	-13,94%	Marseille	557	-6,54%
Nice	4	-33,33%	Nice	19	-29,63%
Toulon	114	-12,31%	Toulon	362	-2,69%
Autres Corse	4	-33,33%	Autres Corse	22	4,76%
Livourne	58	3,57%	Livourne	161	1,90%
Savone	2	0,00%	Savone	12	20,00%
Santa Teresa	196	48,48%	Santa Teresa	552	40,10%
Porto Torres	8	48,48%	Porto Torres	25	4,17%
Golfo Aranci	3	50,00%	Golfo Aranci	8	-20,00%
Autres Inter.	0	-	Autres Inter.	2	-



COMPAGNIES
REGULIERS NAT° et INTERNAT°

Compagnies	rotations	Variation n-1	Compagnies	rotations	Variation n-1
Corsica Ferries	184	-11,54%	Corsica Ferries	594	-2,94%
La Méridionale	56	-3,45%	La Méridionale	156	-7,14%
Corsica Linea	132	-12,00%	Corsica Linea	416	-4,59%
Moby Lines	196	46,27%	Moby Lines	552	39,39%
Autres Compagnies	0	-	Autres Compagnies	2	-



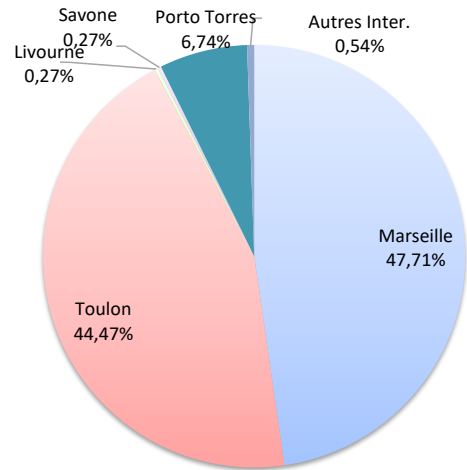
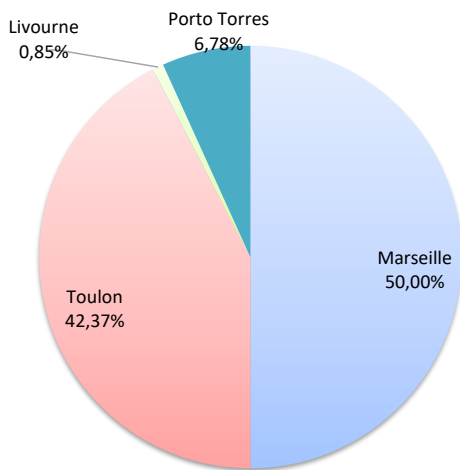
ROTATIONS

	Rotations du 1er au 31 mars			Cumul rotations depuis le 1er Janvier		
	2022	2023	Variation	2022	2023	Variation
Régulier National	124	109	-12,10%	359	342	-4,74%
Régulier Internat°	8	9	12,50%	24	29	20,83%
TOTAL	132	118	-10,61%	383	371	-3,13%
Croisières	8	4	-50,00%	8	4	-50,00%
Hydrocarbures	16	10	-37,50%	38	28	-26,32%
Ciment	14	14	0,00%	32	28	-12,50%
TOTAL	30	24	-20,00%	70	56	-20,00%
TOTAL	170	146	-14,12%	461	431	-6,51%

LIGNES
REGULIERS NAT° ET INTERNAT°

Lignes	rotations	Variation n-1
Marseille	59	-4,84%
Toulon	50	-19,35%
Livourne	1	-
Savone	0	-
Porto Torres	8	0,00%
Golfo Aranci	0	-
Autres Inter.	0	-

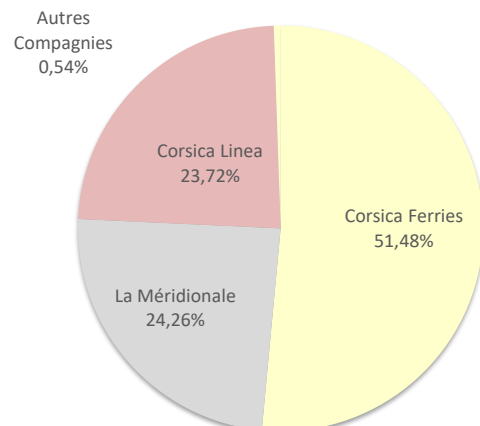
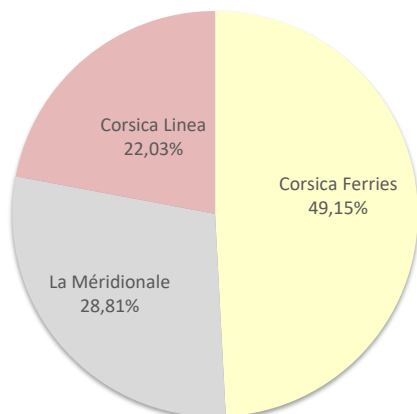
Lignes	rotations	Variation n-1
Marseille	177	-3,80%
Toulon	165	-5,71%
Livourne	1	-
Savone	1	-
Porto Torres	25	8,70%
Golfo Aranci	0	-100,00%
Autres Inter.	2	-



COMPAGNIES
REGULIERS NAT° ET INTERNAT°

Compagnies	rotations	Variation n-1
Corsica Ferries	58	-17,14%
La Méridionale	34	13,33%
Corsica Linea	26	-18,75%
Autres Compagnies	0	-

Compagnies	rotations	Variation n-1
Corsica Ferries	191	-4,02%
La Méridionale	90	0,00%
Corsica Linea	88	-6,38%
Autres Compagnies	2	-



PORT DE COMMERCE DE BASTIA

mars 2023

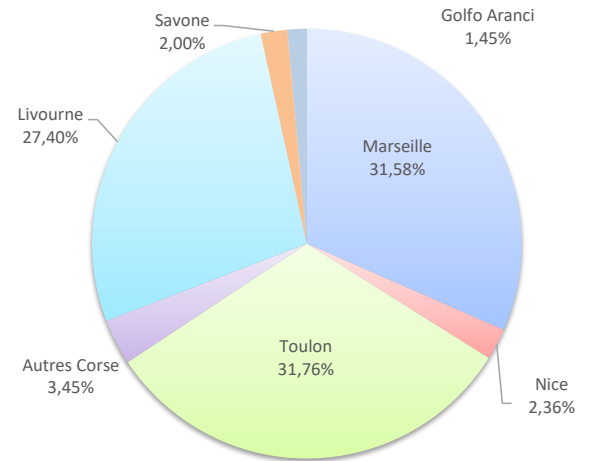
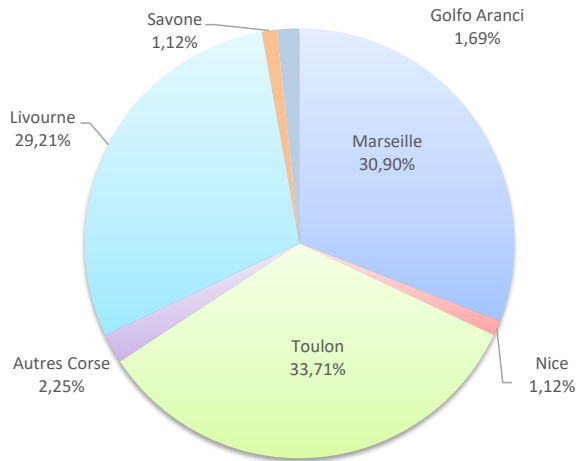
ROTATIONS

	Rotations du 1er au 31 mars			Cumul rotations depuis le 1er Janvier		
	2022	2023	Variation	2022	2023	Variation
Régulier National	134	121	-9,70%	393	381	-3,05%
Régulier Internat°	56	57	1,79%	168	170	1,19%
TOTAL	190	178	-6,32%	561	551	-1,78%
Croisières	0	0	-	0	0	-
Hydrocarbures	14	16	14,29%	54	46	-14,81%
Ciment	10	7	-30,00%	22	25	13,64%
TOTAL	24	23	-4,17%	76	71	-6,58%
TOTAL	214	201	-6,07%	637	622	-2,35%

LIGNES REGULIERS NAT° ET INTERNAT°

Lignes	rotations	Variation n-1
Marseille	55	-11,29%
Nice	2	-50,00%
Toulon	60	-3,23%
Autres Corse	4	-33,33%
Livourne	52	0,00%
Savone	2	0,00%
Golfo Aranci	3	50,00%

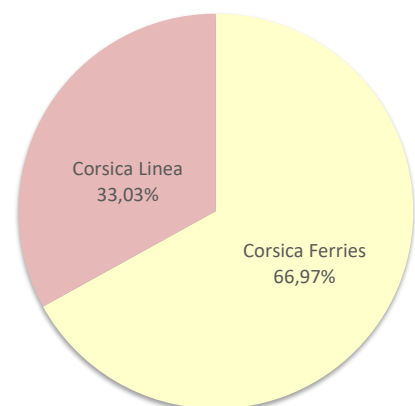
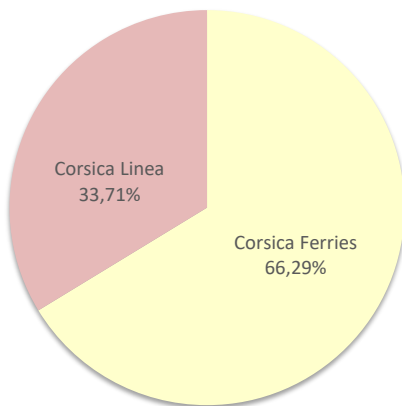
Lignes	rotations	Variation n-1
Marseille	174	-3,33%
Nice	13	-27,78%
Toulon	175	-2,78%
Autres Corse	19	26,67%
Livourne	151	1,34%
Savone	11	10,00%
Golfo Aranci	8	-11,11%



COMPAGNIES REGULIERS NAT° ET INTERNAT°

Compagnies	rotations	Variation n-1
Corsica Ferries	118	-7,81%
Corsica Linea	60	-3,23%

Compagnies	rotations	Variation n-1
Corsica Ferries	369	-2,64%
Corsica Linea	182	0,00%



PORT DE COMMERCE DE BONIFACIO

mars 2023

ROTATIONS

	Rotations du 1er au 31 mars			Cumul rotations depuis le 1er Janvier		
	2022	2023	Variation	2022	2023	Variation
Régulier National	0	0	-	0	0	-
Régulier Internat°	134	196	46,27%	396	552	39,39%
TOTAL	134	196	46,27%	396	552	39,39%
Croisières	0	0	-	0	0	-
Hydrocarbures	0	0	-	0	0	-
Ciment	0	0	-	0	0	-
TOTAL	0	0	-	0	0	-
TOTAL	134	196	46,27%	396	552	39,39%

LIGNES REGULIERS NAT° ET INTERNAT°

Lignes	rotations	Variation n-1
Livourne	0	-100,00%
Santa Teresa	196	48,48%

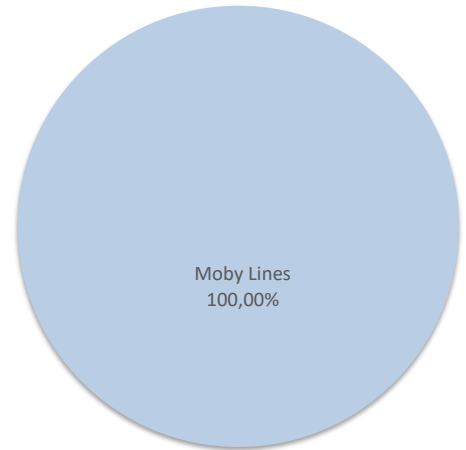
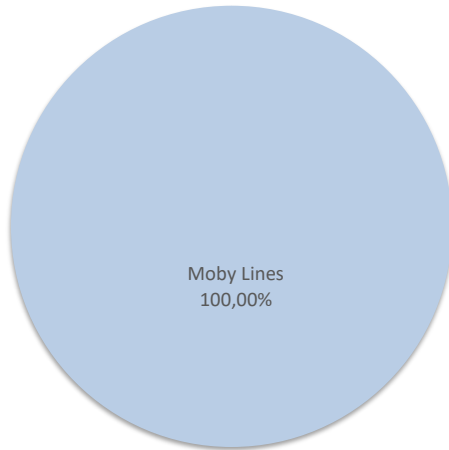
Lignes	rotations	Variation n-1
Livourne	0	-100,00%
Santa Teresa	552	40,10%



COMPAGNIES REGULIERS NAT° ET INTERNAT°

Compagnies	rotations	Variation n-1
Moby Lines	196	46,27%

Compagnies	rotations	Variation n-1
Moby Lines	552	39,39%



ROTATIONS

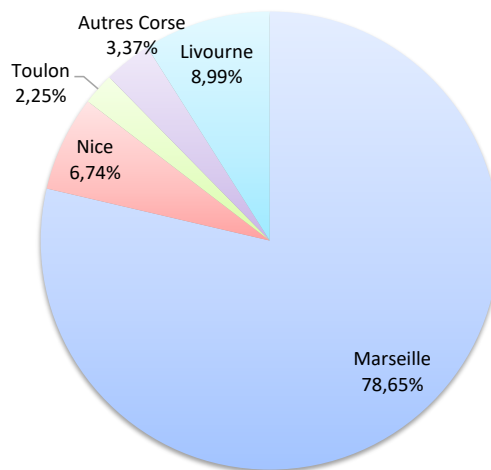
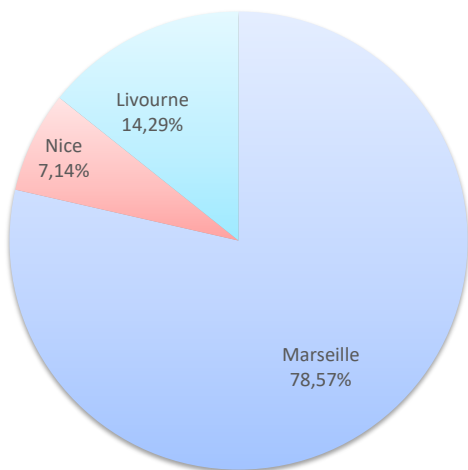
	Rotations du 1er au 31 mars		
	2022	2023	Variation
Régulier National	30	24	-20,00%
Régulier Internat°	2	4	100,00%
TOTAL	32	28	-12,50%
Croisières	0	0	-
Hydrocarbures	0	0	-
Ciment	10	10	0,00%
TOTAL	10	10	0,00%
TOTAL	42	38	-9,52%

	Cumul rotations depuis le 1er Janvier		
	2022	2023	Variation
Régulier National	93	81	-12,90%
Régulier Internat°	7	8	14,29%
TOTAL	100	89	-11,00%
Croisières	0	0	-
Hydrocarbures	0	0	-
Ciment	22	21	-4,55%
TOTAL	22	21	-4,55%
TOTAL	122	110	-9,84%

LIGNES
REGULIERS NAT° ET INTERNAT°

Lignes	rotations	Variation n-1
Marseille	22	-21,43%
Nice	2	0,00%
Toulon	0	-
Autres Corse	0	-
Livourne	4	100,00%

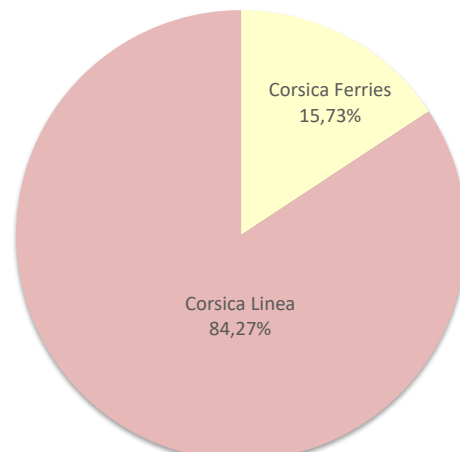
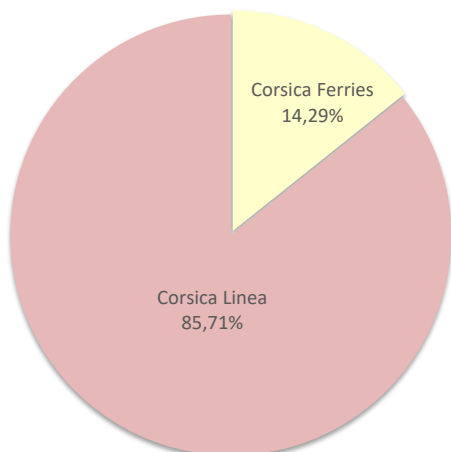
Lignes	rotations	Variation n-1
Marseille	70	-10,26%
Nice	6	-33,33%
Toulon	2	-
Autres Corse	3	-50,00%
Livourne	8	14,29%



COMPAGNIES
REGULIERS NAT° ET INTERNAT°

Compagnies	rotations	Variation n-1
Corsica Ferries	4	0,00%
Corsica Linea	24	-14,29%

Compagnies	rotations	Variation n-1
Corsica Ferries	14	-12,50%
Corsica Linea	75	-10,71%



PORT DE COMMERCE DE PORTO-VECCHIO

mars 2023

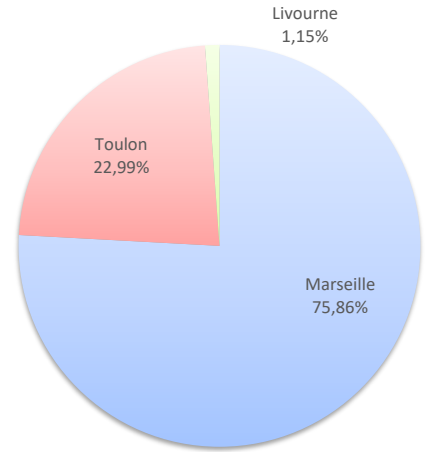
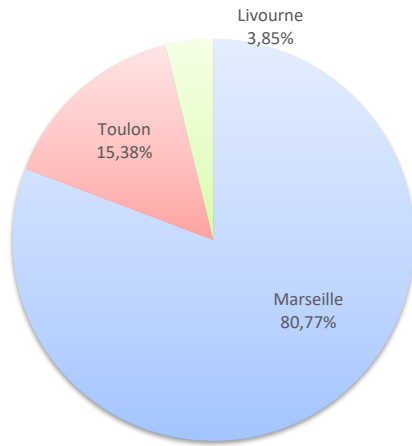
ROTATIONS

	Rotations du 1er au 31 mars			Cumul rotations depuis le 1er Janvier		
	2022	2023	Variation	2022	2023	Variation
Régulier National	34	25	-26,47%	93	86	-7,53%
Régulier Internat°	0	1	-	1	1	0,00%
TOTAL	34	26	-23,53%	94	87	-7,45%
Croisières	0	0	-	0	0	-
Hydrocarbures	0	0	-	0	0	-
Ciment	12	12	0,00%	34	32	-5,88%
TOTAL	12	12	0,00%	34	32	-5,88%
TOTAL	46	38	-17,39%	128	119	-7,03%

LIGNES REGULIERS NAT° ET INTERNAT°

Lignes	rotations	Variation n-1
Marseille	21	-25,00%
Toulon	4	-33,33%
Livourne	1	-
Porto Torres	0	-

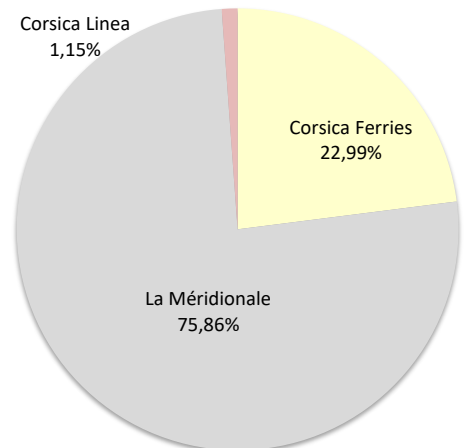
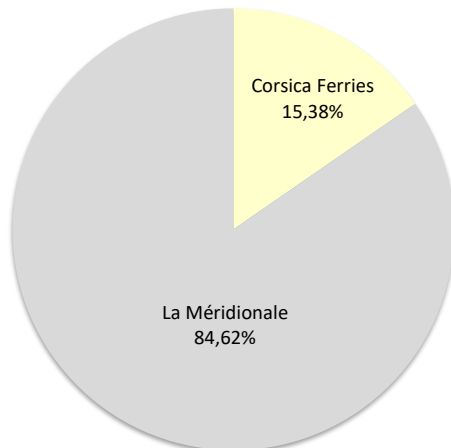
Lignes	rotations	Variation n-1
Marseille	66	-13,16%
Toulon	20	17,65%
Livourne	1	-
Porto Torres	0	-100,00%



COMPAGNIES REGULIERS NAT° ET INTERNAT°

Compagnies	rotations	Variation n-1
Corsica Ferries	4	-33,33%
La Méridionale	22	-
Corsica Linea	0	-100,00%

Compagnies	rotations	Variation n-1
Corsica Ferries	20	11,11%
La Méridionale	66	-
Corsica Linea	1	-98,68%



PORT DE COMMERCE DE BONIFACIO

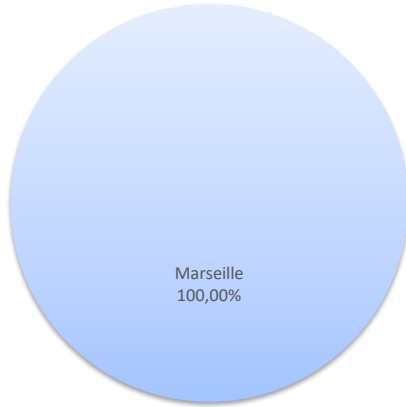
mars 2023

ROTATIONS


	Rotations du 1er au 31 mars			Cumul rotations depuis le 1er Janvier		
	2022	2023	Variation	2022	2023	Variation
Régulier National	28	22	-21,43%	78	70	-10,26%
Régulier Internat°	0	0	-	0	0	-
TOTAL	28	22	-21,43%	78	70	-10,26%
Croisières	0	0	-	0	0	-
Hydrocarbures (Bitume)	2	2	0,00%	4	2	-50,00%
Ciment	0	0	-	0	0	-
TOTAL	2	2	0,00%	4	2	-50,00%
TOTAL	30	24	-20,00%	82	72	-12,20%

LIGNES REGULIERS NAT° ET INTERNAT°

Lignes	rotations	Variation n-1
Marseille	22	-21,43%

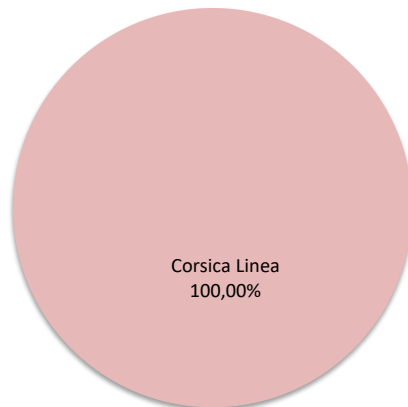


Lignes	rotations	Variation n-1
Marseille	70	-10,26%



COMPAGNIES REGULIERS NAT° ET INTERNAT°

Compagnies	rotations	Variation n-1
La Méridionale	0	-100,00%
Corsica Linea	22	-



Compagnies	rotations	Variation n-1
La Méridionale	0	-100,00%
Corsica Linea	70	-

