

**Ports de Commerce de Corse**  
**Porti di Commerciù di Corsica**

**Mensuel**  
***U Misincu***

**Rotations 2023**  
***Rutazione 2023***

**février 2023**  
**ferraghju 2023**

## ROTATIONS

TOTAL PORTS	Rotations du 1er au 28 février			Cumul rotations depuis le 1er Janvier		
	2022	2023	Variation	2022	2023	Variation
Régulier National	319	310	-2,82%	666	660	-0,90%
Régulier International	179	249	39,11%	396	490	23,74%
<b>TOTAL</b>	<b>498</b>	<b>559</b>	<b>12,25%</b>	<b>1 062</b>	<b>1 150</b>	<b>8,29%</b>
Croisières	0	0	-	0	0	-
Hydrocarbures	30	20	-33,33%	46	48	4,35%
Ciment	36	36	0,00%	64	62	-3,13%
<b>TOTAL</b>	<b>66</b>	<b>56</b>	<b>-15,15%</b>	<b>110</b>	<b>110</b>	<b>0,00%</b>
<b>TOTAL</b>	<b>564</b>	<b>615</b>	<b>9,04%</b>	<b>1 172</b>	<b>1 260</b>	<b>7,51%</b>

AJACCIO	Rotations du 1er au 28 février			Cumul rotations depuis le 1er Janvier		
	2022	2023	Variation	2022	2023	Variation
Régulier National	108	111	2,78%	235	233	-0,85%
Régulier International	6	11	83,33%	16	20	25,00%
<b>TOTAL</b>	<b>114</b>	<b>122</b>	<b>7,02%</b>	<b>251</b>	<b>253</b>	<b>0,80%</b>
Croisières	0	0	-	0	0	-
Hydrocarbures	10	6	-40,00%	22	18	-18,18%
Ciment	10	8	-20,00%	18	14	-22,22%
<b>TOTAL</b>	<b>20</b>	<b>14</b>	<b>-30,00%</b>	<b>40</b>	<b>32</b>	<b>-20,00%</b>
<b>TOTAL</b>	<b>134</b>	<b>136</b>	<b>1,49%</b>	<b>291</b>	<b>285</b>	<b>-2,06%</b>

BASTIA	Rotations du 1er au 28 février			Cumul rotations depuis le 1er Janvier		
	2022	2023	Variation	2022	2023	Variation
Régulier National	124	122	-1,61%	259	260	0,39%
Régulier International	58	54	-6,90%	112	112	0,00%
<b>TOTAL</b>	<b>182</b>	<b>176</b>	<b>-3,30%</b>	<b>371</b>	<b>372</b>	<b>0,27%</b>
Croisières	0	0	-	0	0	-
Hydrocarbures	20	14	-30,00%	22	30	36,36%
Ciment	8	10	25,00%	12	18	50,00%
<b>TOTAL</b>	<b>28</b>	<b>24</b>	<b>-14,29%</b>	<b>34</b>	<b>48</b>	<b>41,18%</b>
<b>TOTAL</b>	<b>210</b>	<b>200</b>	<b>-4,76%</b>	<b>405</b>	<b>420</b>	<b>3,70%</b>

BONIFACIO	Rotations du 1er au 28 février			Cumul rotations depuis le 1er Janvier		
	2022	2023	Variation	2022	2023	Variation
Régulier National	0	0	-	0	0	-
Régulier International	112	182	62,50%	262	356	35,88%
<b>TOTAL</b>	<b>112</b>	<b>182</b>	<b>62,50%</b>	<b>262</b>	<b>356</b>	<b>35,88%</b>
Croisières	0	0	-	0	0	-
Hydrocarbures	0	0	-	0	0	-
Ciment	0	0	-	0	0	-
<b>TOTAL</b>	<b>0</b>	<b>0</b>	<b>-</b>	<b>0</b>	<b>0</b>	<b>-</b>
<b>TOTAL</b>	<b>112</b>	<b>182</b>	<b>62,50%</b>	<b>262</b>	<b>356</b>	<b>35,88%</b>

L'ILE-ROUSSE	Rotations du 1er au 28 février			Cumul rotations depuis le 1er Janvier		
	2022	2023	Variation	2022	2023	Variation
Régulier National	35	24	-31,43%	63	58	-7,94%
Régulier International	3	2	-33,33%	5	2	-60,00%
<b>TOTAL</b>	<b>38</b>	<b>26</b>	<b>-31,58%</b>	<b>68</b>	<b>60</b>	<b>-11,76%</b>
Croisières	0	0	-	0	0	-
Hydrocarbures	0	0	-	0	0	-
Ciment	6	6	0,00%	12	10	-16,67%
<b>TOTAL</b>	<b>6</b>	<b>6</b>	<b>0,00%</b>	<b>12</b>	<b>10</b>	<b>-16,67%</b>
<b>TOTAL</b>	<b>44</b>	<b>32</b>	<b>-27,27%</b>	<b>80</b>	<b>70</b>	<b>-12,50%</b>

PORTO-VECCHIO	Rotations du 1er au 28 février			Cumul rotations depuis le 1er Janvier		
	2022	2023	Variation	2022	2023	Variation
Régulier National	28	28	0,00%	59	61	3,39%
Régulier International	0	0	-	1	0	-100,00%
<b>TOTAL</b>	<b>28</b>	<b>28</b>	<b>0,00%</b>	<b>60</b>	<b>61</b>	<b>1,67%</b>
Croisières	0	0	-	0	0	-
Hydrocarbures	0	0	-	0	0	-
Ciment	12	12	0,00%	22	20	-9,09%
<b>TOTAL</b>	<b>12</b>	<b>12</b>	<b>0,00%</b>	<b>22</b>	<b>20</b>	<b>-9,09%</b>
<b>TOTAL</b>	<b>40</b>	<b>40</b>	<b>0,00%</b>	<b>82</b>	<b>81</b>	<b>-1,22%</b>

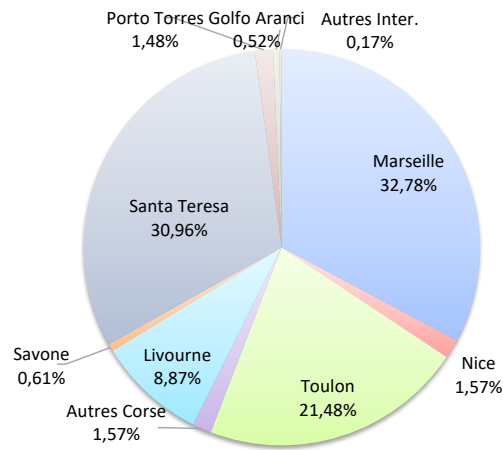
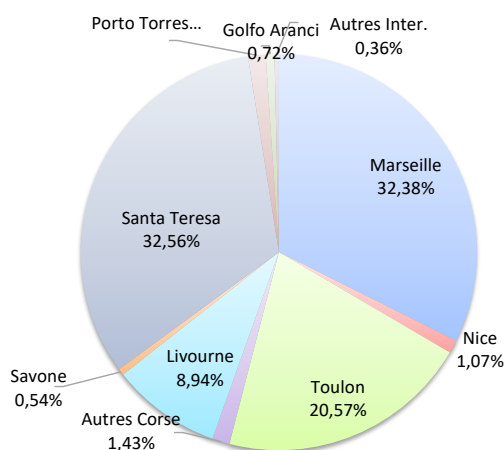
PROPRIANO	Rotations du 1er au 28 février			Cumul rotations depuis le 1er Janvier		
	2022	2023	Variation	2022	2023	Variation
Régulier National	24	25	4,17%	50	48	-4,00%
Régulier International	0	0	-	0	0	-
<b>TOTAL</b>	<b>24</b>	<b>25</b>	<b>4,17%</b>	<b>50</b>	<b>48</b>	<b>-4,00%</b>
Croisières	0	0	-	0	0	-
Hydrocarbures	0	0	-	2	0	-100,00%
Ciment	0	0	-	0	0	-
<b>TOTAL</b>	<b>0</b>	<b>0</b>	<b>-</b>	<b>2</b>	<b>0</b>	<b>-100,00%</b>
<b>TOTAL</b>	<b>24</b>	<b>25</b>	<b>4,17%</b>	<b>52</b>	<b>48</b>	<b>-7,69%</b>

ROTATIONS

	Rotations du 1er au 28 février			Cumul rotations depuis le 1er Janvier		
	2022	2023	Variation	2022	2023	Variation
Régulier National	319	310	-2,82%	666	660	-0,90%
Régulier Internat°	179	249	39,11%	396	490	23,74%
<b>TOTAL</b>	<b>498</b>	<b>559</b>	<b>12,25%</b>	<b>1 062</b>	<b>1 150</b>	<b>8,29%</b>
Croisières	0	0	-	0	0	-
Hydrocarbures	30	20	-33,33%	46	48	4,35%
Ciment	36	36	0,00%	64	62	-3,13%
<b>TOTAL</b>	<b>66</b>	<b>56</b>	<b>-15,15%</b>	<b>110</b>	<b>110</b>	<b>0,00%</b>
<b>TOTAL</b>	<b>564</b>	<b>615</b>	<b>9,04%</b>	<b>1 172</b>	<b>1 260</b>	<b>7,51%</b>

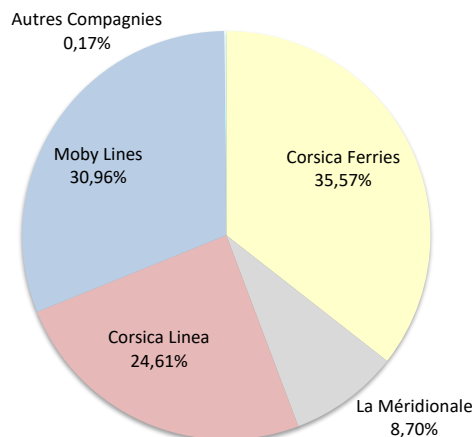
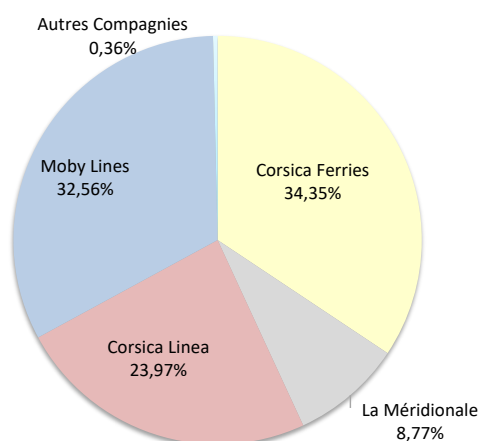
LIGNES  
REGULIERS NAT° ET INTERNAT°

Lignes	rotations	Variation n-1	Lignes	rotations	Variation n-1
Marseille	181	-1,63%	Marseille	377	-2,84%
Nice	6	-45,45%	Nice	18	-14,29%
Toulon	115	-0,86%	Toulon	247	2,07%
Autres Corse	8	0,00%	Autres Corse	18	20,00%
Livourne	50	2,04%	Livourne	102	0,00%
Savone	3	-62,50%	Savone	7	-12,50%
Santa Teresa	182	62,50%	Santa Teresa	356	35,88%
Porto Torres	8	62,50%	Porto Torres	17	6,25%
Golfo Aranci	4	0,00%	Golfo Aranci	6	-25,00%
Autres Inter.	2	-	Autres Inter.	2	-



COMPAGNIES  
REGULIERS NAT° et INTERNAT°

Compagnies	rotations	Variation n-1	Compagnies	rotations	Variation n-1
Corsica Ferries	192	-2,04%	Corsica Ferries	409	1,24%
La Méridionale	49	-5,77%	La Méridionale	100	-9,09%
Corsica Linea	134	-2,90%	Corsica Linea	283	-1,05%
Moby Lines	182	62,50%	Moby Lines	356	35,88%
Autres Compagnies	2	-	Autres Compagnies	2	-



ROTATIONS

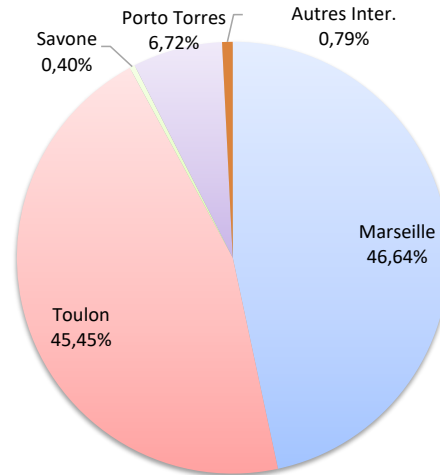
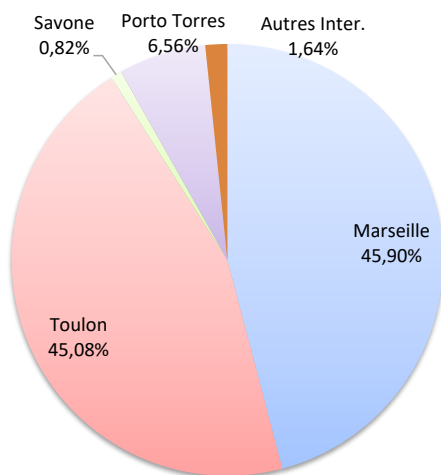
	Rotations du 1er au 28 février		
	2022	2023	Variation
Régulier National	108	111	2,78%
Régulier Internat°	6	11	83,33%
<b>TOTAL</b>	<b>114</b>	<b>122</b>	<b>7,02%</b>
Croisières	0	0	-
Hydrocarbures	10	6	-40,00%
Ciment	10	8	-20,00%
<b>TOTAL</b>	<b>20</b>	<b>14</b>	<b>-30,00%</b>
<b>TOTAL</b>	<b>134</b>	<b>136</b>	<b>1,49%</b>

	Cumul rotations depuis le 1er Janvier		
	2022	2023	Variation
Régulier National	235	233	-0,85%
Régulier Internat°	16	20	25,00%
<b>TOTAL</b>	<b>251</b>	<b>253</b>	<b>0,80%</b>
Croisières	0	0	-
Hydrocarbures	22	18	-18,18%
Ciment	18	14	-22,22%
<b>TOTAL</b>	<b>40</b>	<b>32</b>	<b>-20,00%</b>
<b>TOTAL</b>	<b>291</b>	<b>285</b>	<b>-2,06%</b>

**LIGNES**  
REGULIERS NAT° ET INTERNAT°

Lignes	rotations	Variation n-1
Marseille	56	0,00%
Toulon	55	5,77%
Savone	1	-
Porto Torres	8	33,33%
Golfo Aranci	0	-
Autres Inter.	2	-

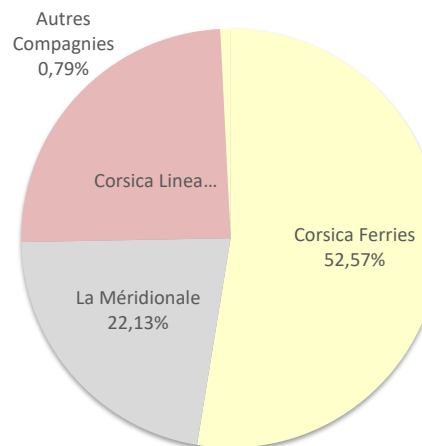
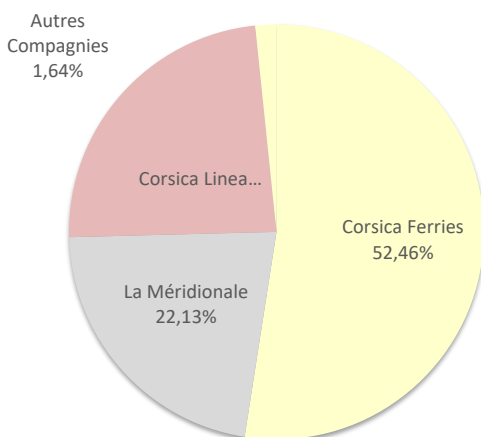
Lignes	rotations	Variation n-1
Marseille	118	-3,28%
Toulon	115	1,77%
Savone	1	-
Porto Torres	17	13,33%
Golfo Aranci	0	-100,00%
Autres Inter.	2	-



**COMPAGNIES**  
REGULIERS NAT° ET INTERNAT°

Compagnies	rotations	Variation n-1
Corsica Ferries	64	10,34%
La Méridionale	27	-3,57%
Corsica Linea	29	3,57%
Autres Compagnies	2	-

Compagnies	rotations	Variation n-1
Corsica Ferries	133	3,10%
La Méridionale	56	-6,67%
Corsica Linea	62	0,00%
Autres Compagnies	2	-



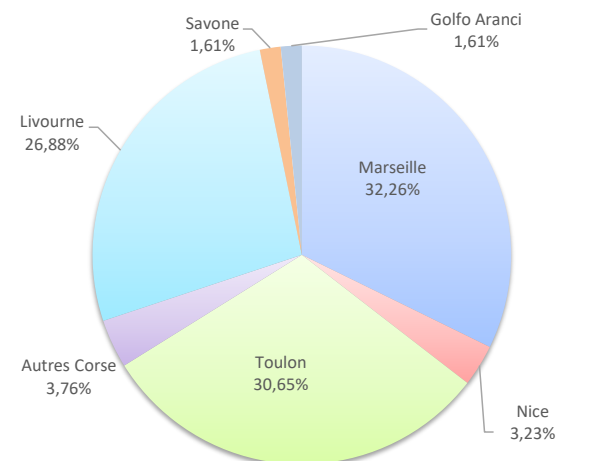
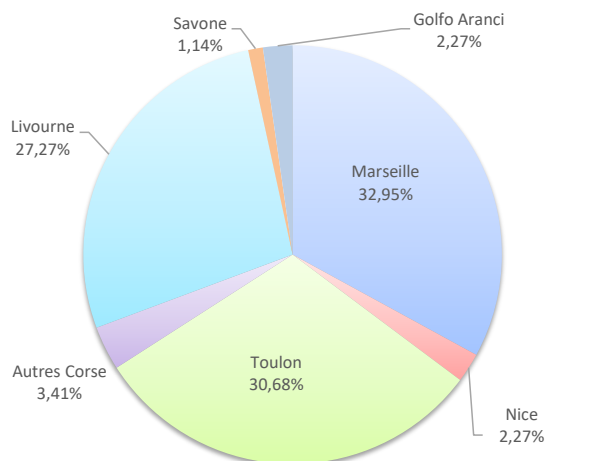
ROTATIONS

	Rotations du 1er au 28 février			Cumul rotations depuis le 1er Janvier		
	2022	2023	Variation	2022	2023	Variation
Régulier National	124	122	-1,61%	259	260	0,39%
Régulier Internat°	58	54	-6,90%	112	112	0,00%
<b>TOTAL</b>	<b>182</b>	<b>176</b>	<b>-3,30%</b>	<b>371</b>	<b>372</b>	<b>0,27%</b>
Croisières	0	0	-	0	0	-
Hydrocarbures	20	14	-30,00%	22	30	36,36%
Ciment	8	10	25,00%	12	18	50,00%
<b>TOTAL</b>	<b>28</b>	<b>24</b>	<b>-14,29%</b>	<b>34</b>	<b>48</b>	<b>41,18%</b>
<b>TOTAL</b>	<b>210</b>	<b>200</b>	<b>-4,76%</b>	<b>405</b>	<b>420</b>	<b>3,70%</b>

**LIGNES**  
REGULIERS NAT° ET INTERNAT°

Lignes	rotations	Variation n-1
Marseille	58	3,57%
Nice	4	-33,33%
Toulon	54	-6,90%
Autres Corse	6	50,00%
Livourne	48	4,35%
Savone	2	-75,00%
Golfo Aranci	4	0,00%

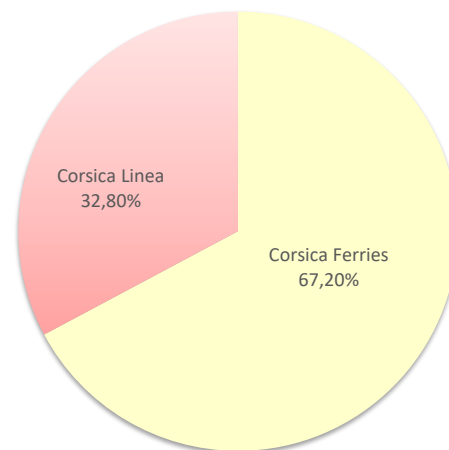
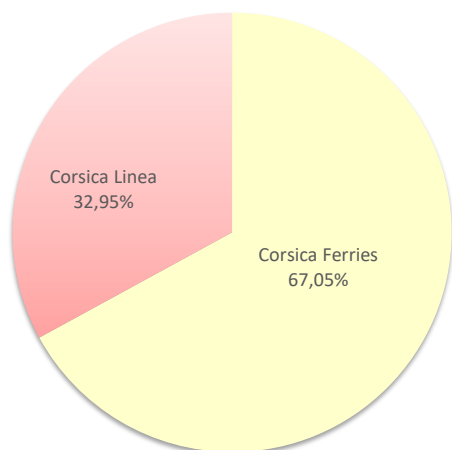
Lignes	rotations	Variation n-1
Marseille	120	1,69%
Nice	12	-14,29%
Toulon	114	-3,39%
Autres Corse	14	55,56%
Livourne	100	3,09%
Savone	6	-25,00%
Golfo Aranci	6	-14,29%



**COMPAGNIES**  
REGULIERS NAT° ET INTERNAT°

Compagnies	rotations	Variation n-1
Corsica Ferries	118	-4,84%
Corsica Linea	58	0,00%

Compagnies	rotations	Variation n-1
Corsica Ferries	250	-0,40%
Corsica Linea	122	1,67%



# PORT DE COMMERCE DE BONIFACIO

février 2023

## ROTATIONS

	Rotations du 1er au 28 février			Cumul rotations depuis le 1er Janvier		
	2022	2023	Variation	2022	2023	Variation
Régulier National	0	0	-	0	0	-
Régulier Internat°	112	182	62,50%	262	356	35,88%
<b>TOTAL</b>	<b>112</b>	<b>182</b>	<b>62,50%</b>	<b>262</b>	<b>356</b>	<b>35,88%</b>
Croisières	0	0	-	0	0	-
Hydrocarbures	0	0	-	0	0	-
Ciment	0	0	-	0	0	-
<b>TOTAL</b>	<b>0</b>	<b>0</b>	<b>-</b>	<b>0</b>	<b>0</b>	<b>-</b>
<b>TOTAL</b>	<b>112</b>	<b>182</b>	<b>62,50%</b>	<b>262</b>	<b>356</b>	<b>35,88%</b>

### LIGNES REGULIERS NAT° ET INTERNAT°

Lignes	rotations	Variation n-1
Santa Teresa	182	62,50%

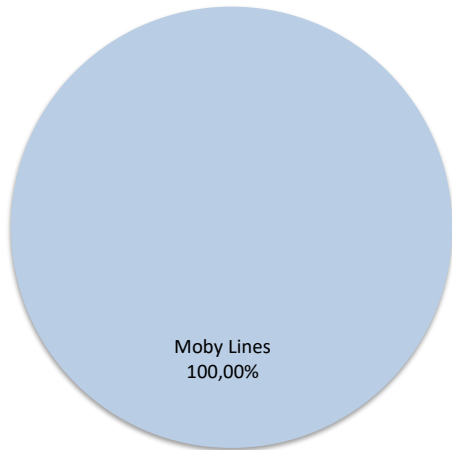


Lignes	rotations	Variation n-1
Santa Teresa	356	35,88%

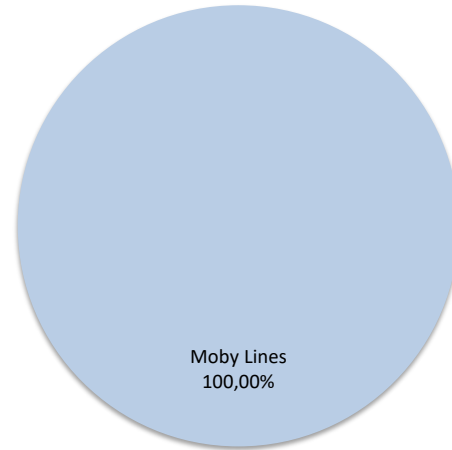


### COMPAGNIES REGULIERS NAT° ET INTERNAT°

Compagnies	rotations	Variation n-1
Moby Lines	182	62,50%



Compagnies	rotations	Variation n-1
Moby Lines	356	35,88%



ROTATIONS

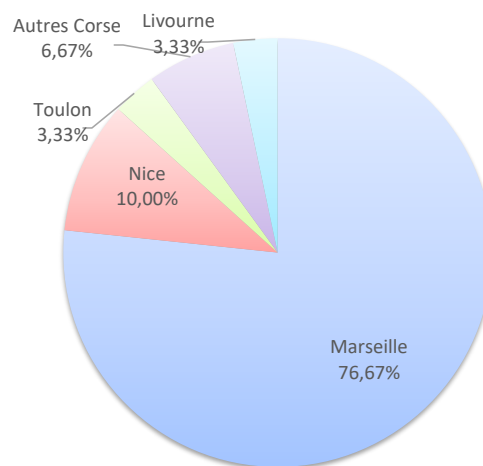
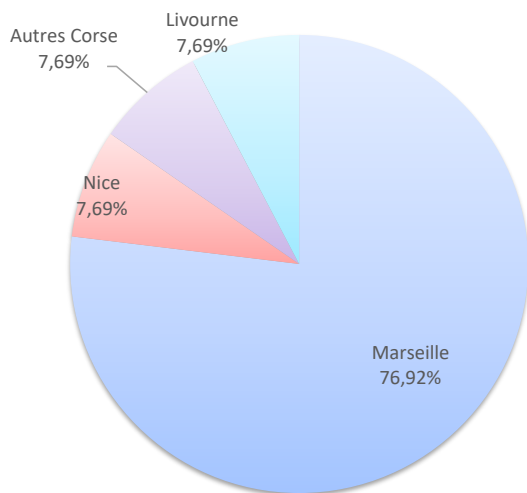
	Rotations du 1er au 28 février		
	2022	2023	Variation
Régulier National	35	24	-31,43%
Régulier Internat°	3	2	-33,33%
<b>TOTAL</b>	<b>38</b>	<b>26</b>	<b>-31,58%</b>
Croisières	0	0	-
Hydrocarbures	0	0	-
Ciment	6	6	0,00%
<b>TOTAL</b>	<b>6</b>	<b>6</b>	<b>0,00%</b>
<b>TOTAL</b>	<b>44</b>	<b>32</b>	<b>-27,27%</b>

	Cumul rotations depuis le 1er Janvier		
	2022	2023	Variation
Régulier National	63	58	-7,94%
Régulier Internat°	5	2	-60,00%
<b>TOTAL</b>	<b>68</b>	<b>60</b>	<b>-11,76%</b>
Croisières	0	0	-
Hydrocarbures	0	0	-
Ciment	12	10	-16,67%
<b>TOTAL</b>	<b>12</b>	<b>10</b>	<b>-16,67%</b>
<b>TOTAL</b>	<b>80</b>	<b>70</b>	<b>-12,50%</b>

**LIGNES**  
REGULIERS NAT° ET INTERNAT°

Lignes	rotations	Variation n-1
Marseille	20	-23,08%
Nice	2	-60,00%
Toulon	0	-
Autres Corse	2	-50,00%
Livourne	2	-33,33%

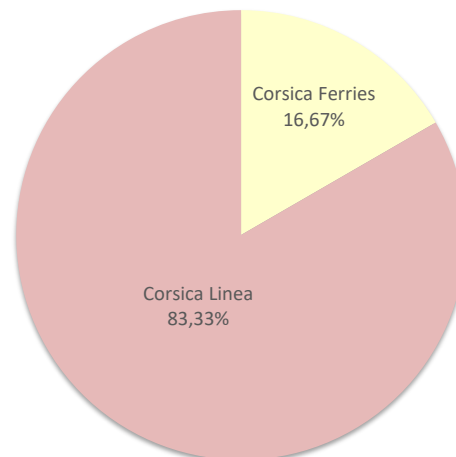
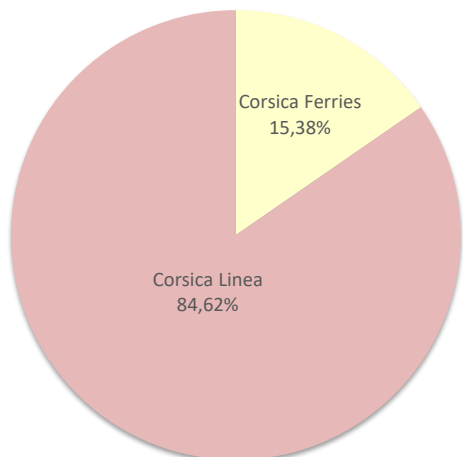
Lignes	rotations	Variation n-1
Marseille	46	-8,00%
Nice	6	-14,29%
Toulon	2	-
Autres Corse	4	-33,33%
Livourne	2	-60,00%



**COMPAGNIES**  
REGULIERS NAT° ET INTERNAT°

Compagnies	rotations	Variation n-1
Corsica Ferries	4	-50,00%
Corsica Linea	22	-26,67%

Compagnies	rotations	Variation n-1
Corsica Ferries	10	-16,67%
Corsica Linea	50	-10,71%



# PORT DE COMMERCE DE PORTO-VECCHIO

février 2023

## ROTATIONS

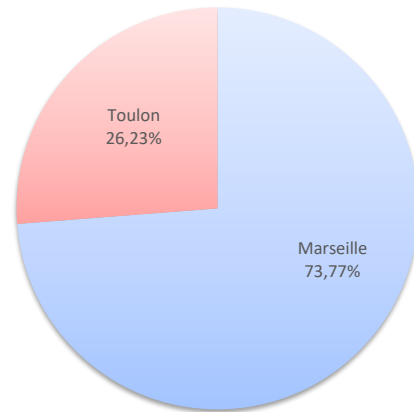
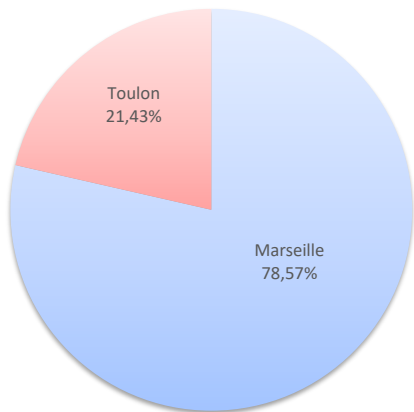
	Rotations du 1er au 28 février		
	2022	2023	Variation
Régulier National	28	28	0,00%
Régulier Internat°	0	0	-
<b>TOTAL</b>	<b>28</b>	<b>28</b>	<b>0,00%</b>
Croisières	0	0	-
Hydrocarbures	0	0	-
Ciment	12	12	0,00%
<b>TOTAL</b>	<b>12</b>	<b>12</b>	<b>0,00%</b>
<b>TOTAL</b>	<b>40</b>	<b>40</b>	<b>0,00%</b>

	Cumul rotations depuis le 1er Janvier		
	2022	2023	Variation
Régulier National	59	61	3,39%
Régulier Internat°	1	0	-100,00%
<b>TOTAL</b>	<b>60</b>	<b>61</b>	<b>1,67%</b>
Croisières	0	0	-
Hydrocarbures	0	0	-
Ciment	22	20	-9,09%
<b>TOTAL</b>	<b>22</b>	<b>20</b>	<b>-9,09%</b>
<b>TOTAL</b>	<b>82</b>	<b>81</b>	<b>-1,22%</b>

### LIGNES REGULIERS NAT° ET INTERNAT°

Lignes	rotations	Variation n-1
Marseille	22	0,00%
Toulon	6	0,00%
Porto Torres	0	-

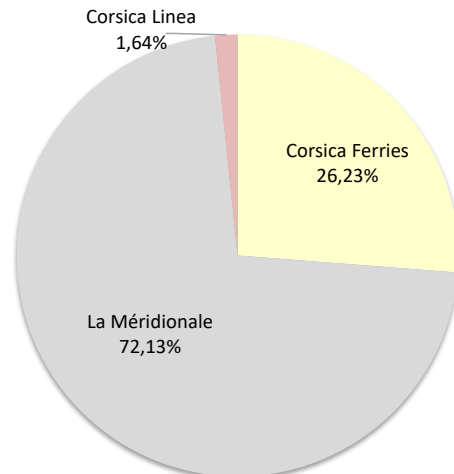
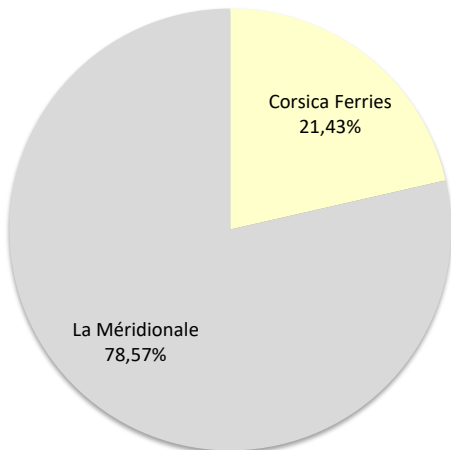
Lignes	rotations	Variation n-1
Marseille	45	-6,25%
Toulon	16	45,45%
Porto Torres	0	-100,00%



### COMPAGNIES REGULIERS NAT° ET INTERNAT°

Compagnies	rotations	Variation n-1
Corsica Ferries	6	0,00%
La Méridionale	22	-
Corsica Linea	0	-100,00%

Compagnies	rotations	Variation n-1
Corsica Ferries	16	33,33%
La Méridionale	44	-
Corsica Linea	1	-97,92%





# PORT DE COMMERCE DE PROPRIANO


février 2023

## ROTATIONS

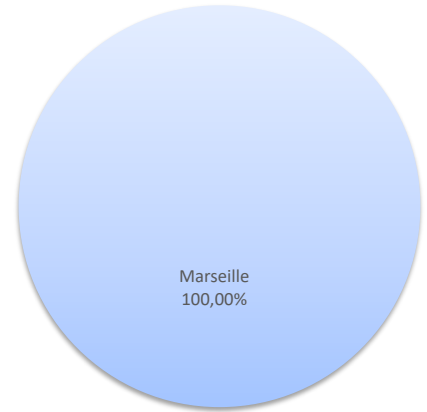
	Rotations du 1er au 28 février			Cumul rotations depuis le 1er Janvier		
	2022	2023	Variation	2022	2023	Variation
Régulier National	24	25	4,17%	50	48	-4,00%
Régulier Internat°	0	0	-	0	0	-
<b>TOTAL</b>	<b>24</b>	<b>25</b>	<b>4,17%</b>	<b>50</b>	<b>48</b>	<b>-4,00%</b>
Croisières	0	0	-	0	0	-
Hydrocarbures	0	0	-	2	0	-100,00%
Ciment	0	0	-	0	0	-
<b>TOTAL</b>	<b>0</b>	<b>0</b>	<b>-</b>	<b>2</b>	<b>0</b>	<b>-100,00%</b>
<b>TOTAL</b>	<b>24</b>	<b>25</b>	<b>4,17%</b>	<b>52</b>	<b>48</b>	<b>-7,69%</b>

### LIGNES REGULIERS NAT° ET INTERNAT°

Lignes	rotations	Variation n-1
Marseille	25	4,17%

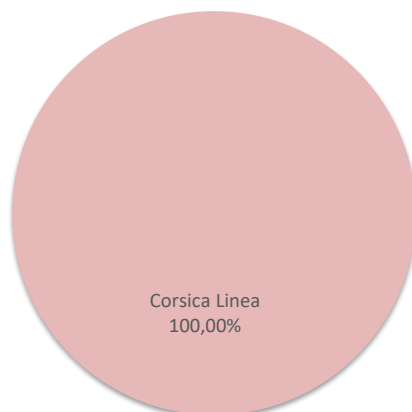


Lignes	rotations	Variation n-1
Marseille	48	-4,00%



### COMPAGNIES REGULIERS NAT° ET INTERNAT°

Compagnies	rotations	Variation n-1
La Méridionale	0	-100,00%
Corsica Linea	25	-



Compagnies	rotations	Variation n-1
La Méridionale	0	-100,00%
Corsica Linea	48	-

