

Ports de Commerce de Corse
Porti di Commerciù di Corsica

Mensuel
U Misincu

Rotations 2023
Rutazione 2023

janvier 2023
ghjennaghju 2023

PORTS DE COMMERCE DE CORSE

janvier 2023

ROTATIONS

TOTAL PORTS	Rotations du 1er au 31 Janvier			Cumul rotations depuis le 1er Janvier		
	2022	2023	Variation	2022	2023	Variation
Régulier National	354	347	-1,98%	354	347	-1,98%
Régulier Internat°	218	244	11,93%	218	244	11,93%
TOTAL	572	591	3,32%	572	591	3,32%
Croisières	0	0	-	0	0	-
Hydrocarbures	34	28	-17,65%	34	28	-17,65%
Ciment	28	26	-7,14%	28	26	-7,14%
TOTAL	62	54	-12,90%	62	54	-12,90%
TOTAL	634	645	1,74%	634	645	1,74%

AJACCIO	Rotations du 1er au 31 Janvier			Cumul rotations depuis le 1er Janvier		
	2022	2023	Variation	2022	2023	Variation
Régulier National	127	122	-3,94%	127	122	-3,94%
Régulier Internat°	10	9	-10,00%	10	9	-10,00%
TOTAL	137	131	-4,38%	137	131	-4,38%
Croisières	0	0	-	0	0	-
Hydrocarbures	12	12	0,00%	12	12	0,00%
Ciment	8	6	-25,00%	8	6	-25,00%
TOTAL	20	18	-10,00%	20	18	-10,00%
TOTAL	157	149	-5,10%	157	149	-5,10%

BASTIA	Rotations du 1er au 31 Janvier			Cumul rotations depuis le 1er Janvier		
	2022	2023	Variation	2022	2023	Variation
Régulier National	135	139	2,96%	135	139	2,96%
Régulier Internat°	54	57	5,56%	54	57	5,56%
TOTAL	189	196	3,70%	189	196	3,70%
Croisières	0	0	-	0	0	-
Hydrocarbures	20	16	-20,00%	20	16	-20,00%
Ciment	4	8	100,00%	4	8	100,00%
TOTAL	24	24	0,00%	24	24	0,00%
TOTAL	213	220	3,29%	213	220	3,29%

BONIFACIO	Rotations du 1er au 31 Janvier			Cumul rotations depuis le 1er Janvier		
	2022	2023	Variation	2022	2023	Variation
Régulier National	0	0	-	0	0	-
Régulier Internat°	150	174	16,00%	150	174	16,00%
TOTAL	150	174	16,00%	150	174	16,00%
Croisières	0	0	-	0	0	-
Hydrocarbures	0	0	-	0	0	-
Ciment	0	0	-	0	0	-
TOTAL	0	0	-	0	0	-
TOTAL	150	174	16,00%	150	174	16,00%

L'ILE-ROUSSE	Rotations du 1er au 31 Janvier			Cumul rotations depuis le 1er Janvier		
	2022	2023	Variation	2022	2023	Variation
Régulier National	35	30	-14,29%	35	30	-14,29%
Régulier Internat°	3	4	33,33%	3	4	33,33%
TOTAL	38	34	-10,53%	38	34	-10,53%
Croisières	0	0	-	0	0	-
Hydrocarbures	0	0	-	0	0	-
Ciment	6	4	-33,33%	6	4	-33,33%
TOTAL	6	4	-33,33%	6	4	-33,33%
TOTAL	44	38	-13,64%	44	38	-13,64%

PORTO-VECCHIO	Rotations du 1er au 31 Janvier			Cumul rotations depuis le 1er Janvier		
	2022	2023	Variation	2022	2023	Variation
Régulier National	31	33	6,45%	31	33	6,45%
Régulier Internat°	1	0	-100,00%	1	0	-100,00%
TOTAL	32	33	3,13%	32	33	3,13%
Croisières	0	0	-	0	0	-
Hydrocarbures	0	0	-	0	0	-
Ciment	10	8	-20,00%	10	8	-20,00%
TOTAL	10	8	-20,00%	10	8	-20,00%
TOTAL	42	41	-2,38%	42	41	-2,38%

PROPRIANO	Rotations du 1er au 31 Janvier			Cumul rotations depuis le 1er Janvier		
	2022	2023	Variation	2022	2023	Variation
Régulier National	26	23	-11,54%	26	23	-11,54%
Régulier Internat°	0	0	-	0	0	-
TOTAL	26	23	-11,54%	26	23	-11,54%
Croisières	0	0	-	0	0	-
Hydrocarbures	2	0	-100,00%	2	0	-100,00%
Ciment	0	0	-	0	0	-
TOTAL	2	0	-100,00%	2	0	-100,00%
TOTAL	28	23	-17,86%	28	23	-17,86%

PORTS DE COMMERCE DE CORSE

janvier 2023

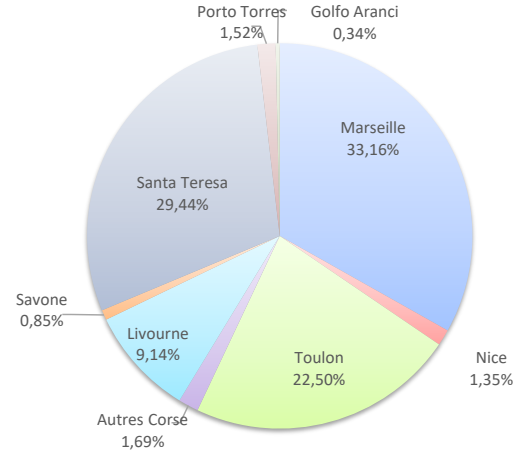
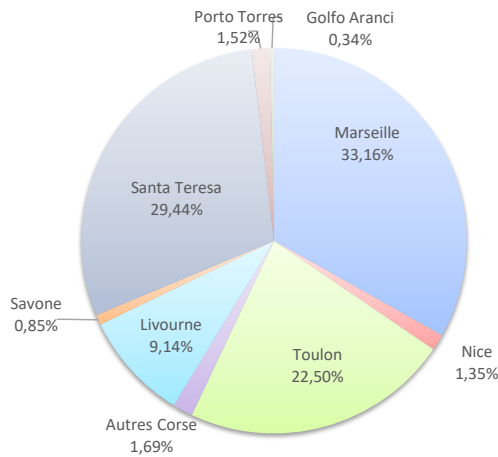
ROTATIONS

	Rotations du 1er au 31 Janvier			Cumul rotations depuis le 1er Janvier		
	2022	2023	Variation	2022	2023	Variation
Régulier National	354	347	-1,98%	354	347	-1,98%
Régulier Internat°	218	244	11,93%	218	244	11,93%
TOTAL	572	591	3,32%	572	591	3,32%
Croisières	0	0	-	0	0	-
Hydrocarbures	34	28	-17,65%	34	28	-17,65%
Ciment	28	26	-7,14%	28	26	-7,14%
TOTAL	62	54	-12,90%	62	54	-12,90%
TOTAL	634	645	1,74%	634	645	1,74%

LIGNES
REGULIERS NAT° ET INTERNAT°

Lignes	rotations	Variation n-1
Marseille	196	-4,85%
Nice	8	-38,46%
Toulon	133	5,56%
Autres Corse	10	11,11%
Livourne	54	0,00%
Savone	5	-
Santa Teresa	174	16,00%
Porto Torres	9	16,00%
Golfo Aranci	2	-50,00%

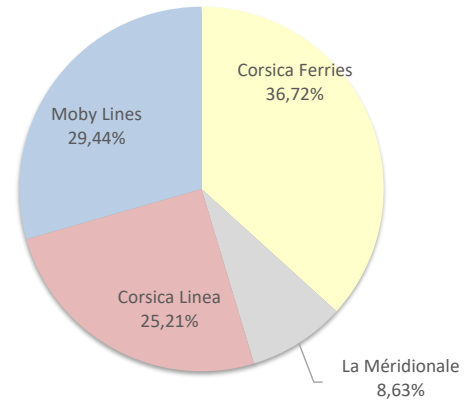
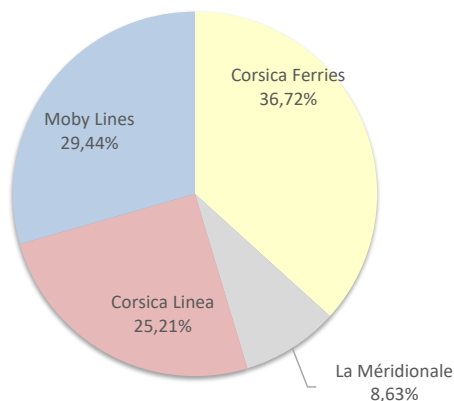
Lignes	rotations	Variation n-1
Marseille	196	-4,85%
Nice	8	-38,46%
Toulon	133	5,56%
Autres Corse	10	11,11%
Livourne	54	0,00%
Savone	5	-
Santa Teresa	174	16,00%
Porto Torres	9	-10,00%
Golfo Aranci	2	-50,00%



COMPAGNIES
REGULIERS NAT° et INTERNAT°

Compagnies	rotations	Variation n-1
Corsica Ferries	217	2,36%
La Méridionale	51	-12,07%
Corsica Linea	149	-1,97%
Moby Lines	174	16,00%

Compagnies	rotations	Variation n-1
Corsica Ferries	217	2,36%
La Méridionale	51	-12,07%
Corsica Linea	149	-1,97%
Moby Lines	174	16,00%



PORT DE COMMERCE D'AJACCIO

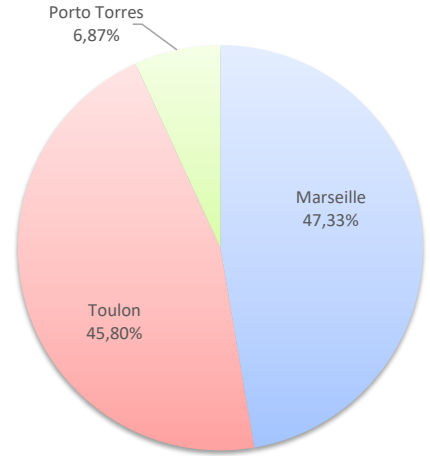
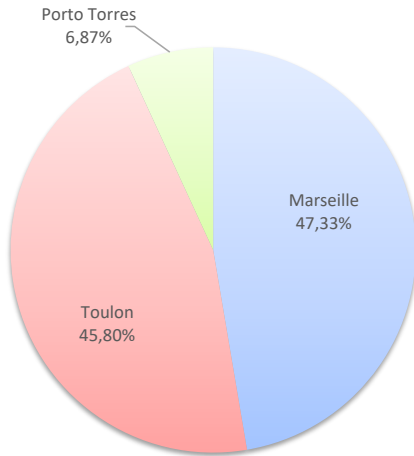
janvier 2023

ROTATIONS

	Rotations du 1er au 31 Janvier			Cumul rotations depuis le 1er Janvier		
	2022	2023	Variation	2022	2023	Variation
Régulier National	127	122	-3,94%	127	122	-3,94%
Régulier Internat°	10	9	-10,00%	10	9	-10,00%
TOTAL	137	131	-4,38%	137	131	-4,38%
Croisières	0	0	-	0	0	-
Hydrocarbures	12	12	0,00%	12	12	0,00%
Ciment	8	6	-25,00%	8	6	-25,00%
TOTAL	20	18	-10,00%	20	18	-10,00%
TOTAL	157	149	-5,10%	157	149	-5,10%

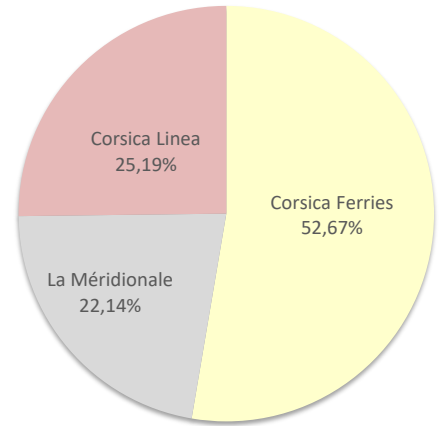
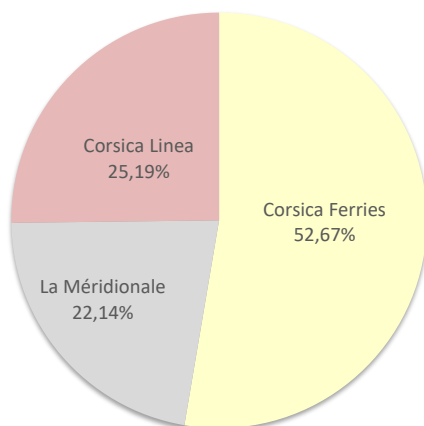
LIGNES
REGULIERS NAT° ET INTERNAT°

Lignes	rotations	Variation n-1	Lignes	rotations	Variation n-1
Marseille	62	-6,06%	Marseille	62	-6,06%
Toulon	60	-1,64%	Toulon	60	-1,64%
Porto Torres	9	0,00%	Porto Torres	9	0,00%
Golfo Aranci	0	-100,00%	Golfo Aranci	0	-100,00%



COMPAGNIES
REGULIERS NAT° ET INTERNAT°

Compagnies	rotations	Variation n-1	Compagnies	rotations	Variation n-1
Corsica Ferries	69	-2,82%	Corsica Ferries	69	-2,82%
La Méridionale	29	-9,38%	La Méridionale	29	-9,38%
Corsica Linea	33	-2,94%	Corsica Linea	33	-2,94%

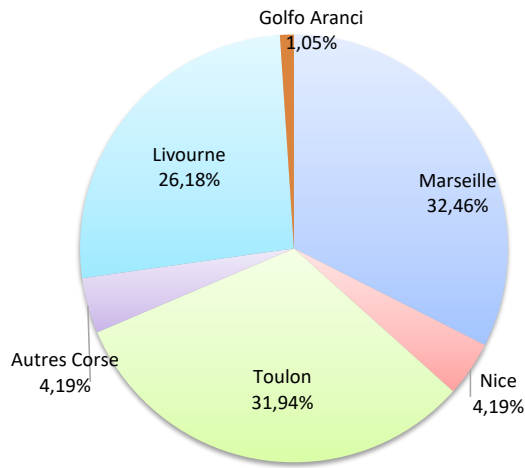
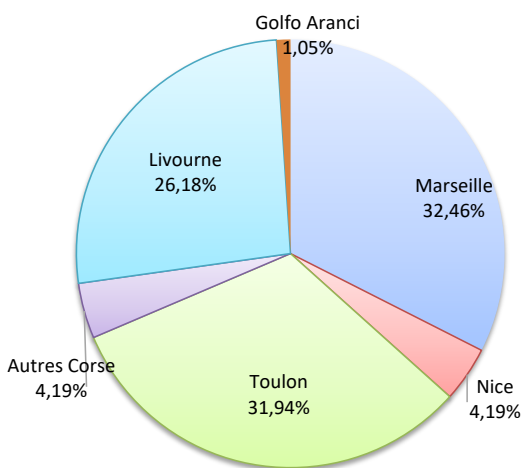


ROTATIONS

	Rotations du 1er au 31 Janvier			Cumul rotations depuis le 1er Janvier		
	2022	2023	Variation	2022	2023	Variation
Régulier National	135	139	2,96%	135	139	2,96%
Régulier Internat°	54	57	5,56%	54	57	5,56%
TOTAL	189	196	3,70%	189	196	3,70%
Croisières	0	0	-	0	0	-
Hydrocarbures	20	16	-20,00%	20	16	-20,00%
Ciment	4	8	100,00%	4	8	100,00%
TOTAL	24	24	0,00%	24	24	0,00%
TOTAL	213	220	3,29%	213	220	3,29%

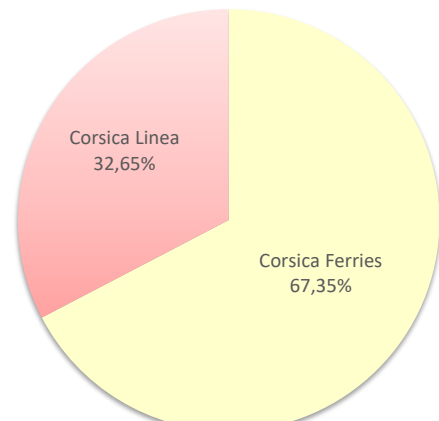
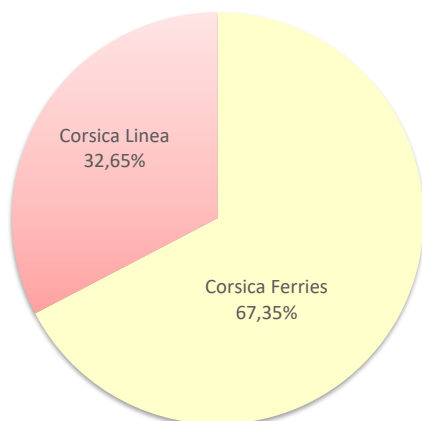
LIGNES
REGULIERS NAT° ET INTERNAT°

Lignes	rotations	Variation n-1	Lignes	rotations	Variation n-1
Marseille	62	0,00%	Marseille	62	0,00%
Nice	8	0,00%	Nice	8	0,00%
Toulon	61	1,67%	Toulon	61	1,67%
Autres Corse	8	60,00%	Autres Corse	8	60,00%
Livourne	50	-1,96%	Livourne	50	-1,96%
Golfo Aranci	2	-33,33%	Golfo Aranci	2	-33,33%



COMPAGNIES
REGULIERS NAT° ET INTERNAT°

Compagnies	rotations	Variation n-1	Compagnies	rotations	Variation n-1
Corsica Ferries	132	3,94%	Corsica Ferries	132	3,94%
Corsica Linea	64	3,23%	Corsica Linea	64	3,23%



PORT DE COMMERCE DE BONIFACIO

janvier 2023

ROTATIONS

	Rotations du 1er au 31 Janvier			Cumul rotations depuis le 1er Janvier		
	2022	2023	Variation	2022	2023	Variation
Régulier National	0	0	-	0	0	-
Régulier Internat°	150	174	16,00%	150	174	16,00%
TOTAL	150	174	16,00%	150	174	16,00%
Croisières	0	0	-	0	0	-
Hydrocarbures	0	0	-	0	0	-
Ciment	0	0	-	0	0	-
TOTAL	0	0	-	0	0	-
TOTAL	150	174	16,00%	150	174	16,00%

LIGNES
REGULIERS NAT° ET INTERNAT°

Lignes	rotations	Variation n-1
Santa Teresa	174	16,00%

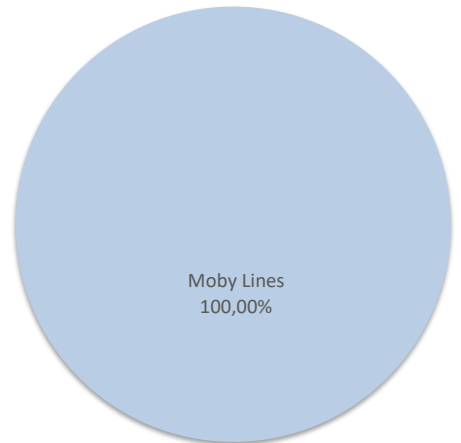
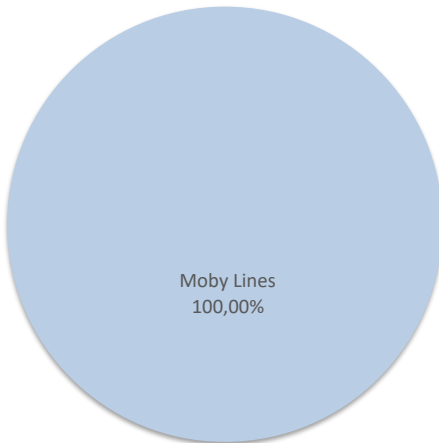
Lignes	rotations	Variation n-1
Santa Teresa	174	16,00%



COMPAGNIES
REGULIERS NAT° ET INTERNAT°

Compagnies	rotations	Variation n-1
Moby Lines	174	16,00%

Compagnies	rotations	Variation n-1
Moby Lines	174	16,00%



ROTATIONS

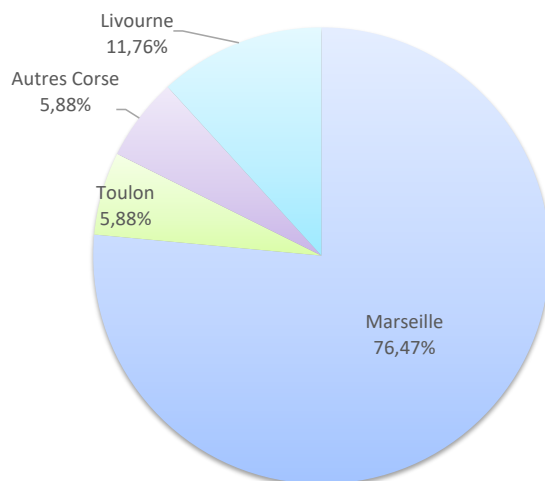
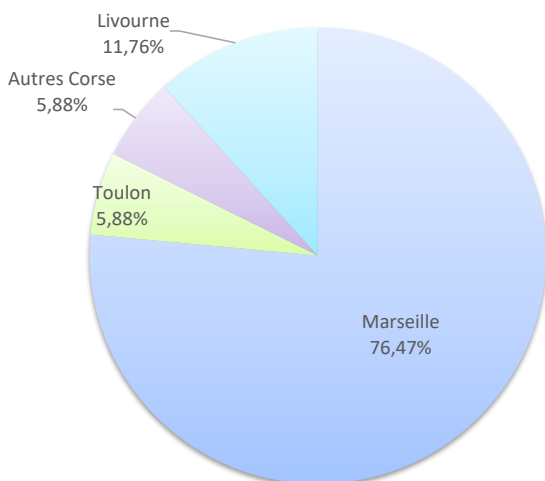
	Rotations du 1er au 31 Janvier		
	2022	2023	Variation
Régulier National	35	30	-14,29%
Régulier Internat°	3	4	33,33%
TOTAL	38	34	-10,53%
Croisières	0	0	-
Hydrocarbures	0	0	-
Ciment	6	4	-33,33%
TOTAL	6	4	-33,33%
TOTAL	44	38	-13,64%

	Cumul rotations depuis le 1er Janvier		
	2022	2023	Variation
Régulier National	35	30	-14,29%
Régulier Internat°	3	4	33,33%
TOTAL	38	34	-10,53%
Croisières	0	0	-
Hydrocarbures	0	0	-
Ciment	6	4	-33,33%
TOTAL	6	4	-33,33%
TOTAL	44	38	-13,64%

LIGNES
REGULIERS NAT° ET INTERNAT°

Lignes	rotations	Variation n-1
Marseille	26	0,00%
Nice	0	-100,00%
Toulon	2	-
Autres Corse	2	-50,00%
Livourne	4	33,33%

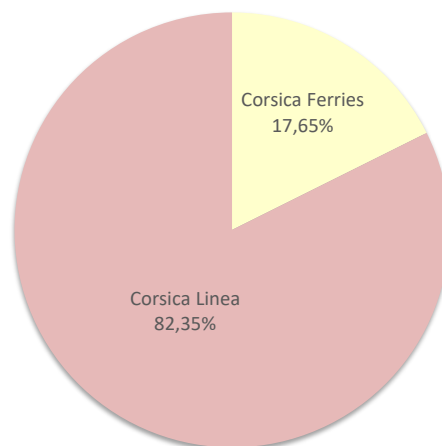
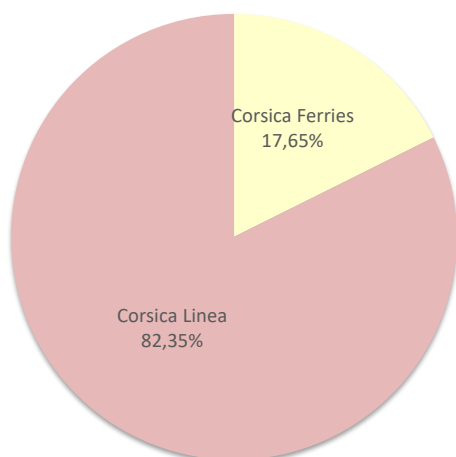
Lignes	rotations	Variation n-1
Marseille	26	0,00%
Nice	0	-100,00%
Toulon	2	-
Autres Corse	2	-50,00%
Livourne	4	33,33%



COMPAGNIES
REGULIERS NAT° ET INTERNAT°

Compagnies	rotations	Variation n-1
Corsica Ferries	6	-25,00%
Corsica Linea	28	-6,67%

Compagnies	rotations	Variation n-1
Corsica Ferries	6	-25,00%
Corsica Linea	28	-6,67%



PORT DE COMMERCE DE PORTO-VECCHIO

janvier 2023

ROTATIONS

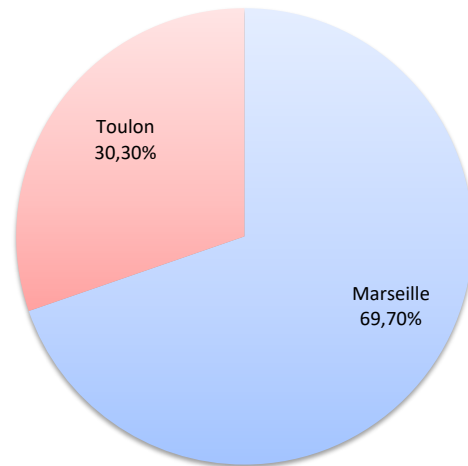
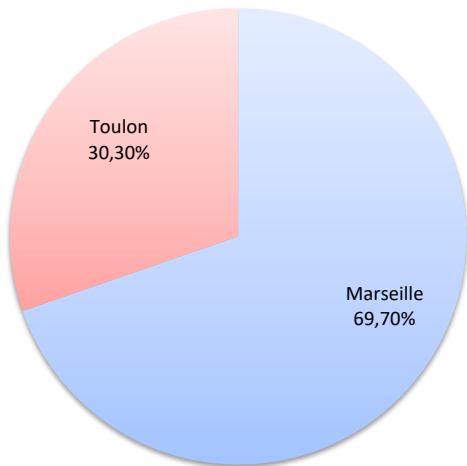
	Rotations du 1er au 31 Janvier		
	2022	2023	Variation
Régulier National	31	33	6,45%
Régulier Internat°	1	0	-100,00%
TOTAL	32	33	3,13%
Croisières	0	0	-
Hydrocarbures	0	0	-
Ciment	10	8	-20,00%
TOTAL	10	8	-20,00%
TOTAL	42	41	-2,38%

	Cumul rotations depuis le 1er Janvier		
	2022	2023	Variation
Régulier National	31	33	6,45%
Régulier Internat°	1	0	-100,00%
TOTAL	32	33	3,13%
Croisières	0	0	-
Hydrocarbures	0	0	-
Ciment	10	8	-20,00%
TOTAL	10	8	-20,00%
TOTAL	42	41	-2,38%

LIGNES REGULIERS NAT° ET INTERNAT°

Lignes	rotations	Variation n-1
Marseille	23	-11,54%
Toulon	10	100,00%
Porto Torres	0	-100,00%

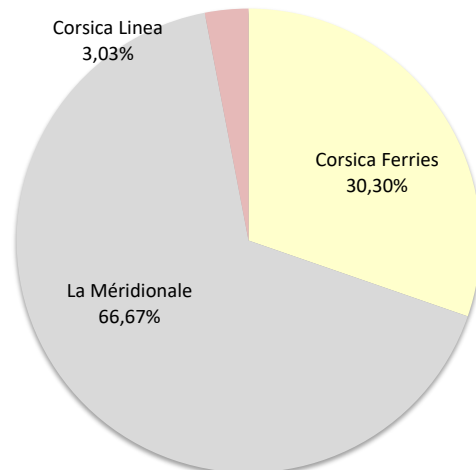
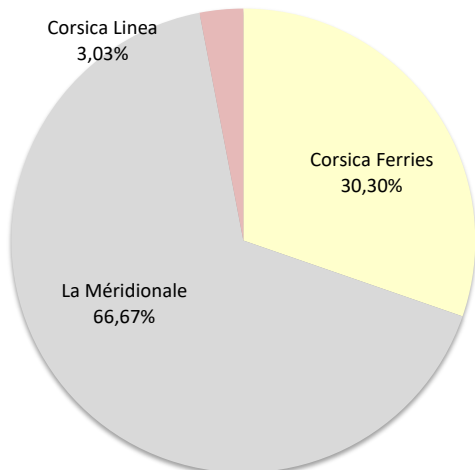
Lignes	rotations	Variation n-1
Marseille	23	-11,54%
Toulon	10	100,00%
Porto Torres	0	-100,00%



COMPAGNIES REGULIERS NAT° ET INTERNAT°

Compagnies	rotations	Variation n-1
Corsica Ferries	10	66,67%
La Méridionale	22	-
Corsica Linea	1	-96,15%

Compagnies	rotations	Variation n-1
Corsica Ferries	10	66,67%
La Méridionale	22	-
Corsica Linea	1	-96,15%



PORT DE COMMERCE DE PROPRIANO

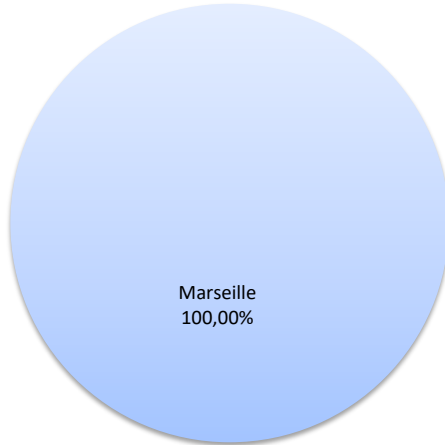
janvier 2023

ROTATIONS

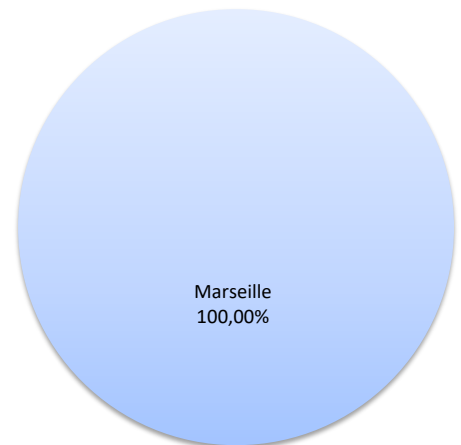
	Rotations du 1er au 31 Janvier			Cumul rotations depuis le 1er Janvier		
	2022	2023	Variation	2022	2023	Variation
Régulier National	26	23	-11,54%	26	23	-11,54%
Régulier Internat°	0	0	-	0	0	-
TOTAL	26	23	-11,54%	26	23	-11,54%
Croisières	0	0	-	0	0	-
Hydrocarbures	2	0	-100,00%	2	0	-100,00%
Ciment	0	0	-	0	0	-
TOTAL	2	0	-100,00%	2	0	-100,00%
TOTAL	28	23	-17,86%	28	23	-17,86%

LIGNES REGULIERS NAT° ET INTERNAT°

Lignes	rotations	Variation n-1
Marseille	23	-11,54%

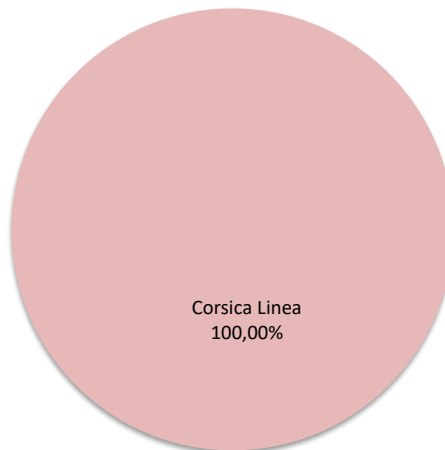


Lignes	rotations	Variation n-1
Marseille	23	-11,54%



COMPAGNIES REGULIERS NAT° ET INTERNAT°

Compagnies	rotations	Variation n-1
La Méridionale	0	-100,00%
Corsica Linea	23	-



Compagnies	rotations	Variation n-1
La Méridionale	0	-100,00%
Corsica Linea	23	-

