

Ports de Commerce de Corse
Porti di Commerciù di Corsica

Mensuel
U Misincu

Marchandises 2023
Marcanzzii 2023

septembre 2023
sittembre 2023

PORTS DE COMMERCE DE CORSE

septembre 2023

MARCHANDISES GLOBAL

TOTAL PORTS
Régulier National
Régulier International
TOTAL
Hydrocarbures
Ciment
TOTAL
TOTAL

Marchandises du 1er au 30 septembre		
2022	2023	Variation
218 466	196 780	-9,93%
38 252	36 496	-4,59%
256 718	233 276	-9,13%
62 734	54 210	-13,59%
8 216	8 197	-0,23%
70 950	62 407	-12,04%
327 668	295 683	-9,76%

Cumul Marchandises depuis le 1er Janvier		
2022	2023	Variation
2 153 674	1 946 237	-9,63%
405 993	381 351	-6,07%
2 559 667	2 327 588	-9,07%
514 551	426 758	-17,06%
84 165	91 749	9,01%
598 716	518 507	-13,40%
3 158 383	2 846 095	-9,89%

AJACCIO
Régulier National
Régulier International
TOTAL
Hydrocarbures
Ciment
TOTAL
TOTAL

Marchandises du 1er au 30 septembre		
2022	2023	Variation
69 704	61 296	-12,06%
245	123	-49,80%
69 949	61 419	-12,19%
14 364	20 700	44,11%
3 103	2 184	-29,62%
17 467	22 884	31,01%
87 416	84 303	-3,56%

Cumul Marchandises depuis le 1er Janvier		
2022	2023	Variation
680 369	604 474	-11,15%
8 245	3 908	-52,60%
688 614	608 382	-11,65%
163 878	140 515	-14,26%
25 664	25 466	-0,77%
189 542	165 981	-12,43%
878 156	774 363	-11,82%

BASTIA
Régulier National
Régulier International
TOTAL
Hydrocarbures
Ciment
TOTAL
TOTAL

Marchandises du 1er au 30 septembre		
2022	2023	Variation
107 149	98 252	-8,30%
31 844	29 104	-8,60%
138 993	127 356	-8,37%
48 370	32 114	-33,61%
1 511	2 974	96,82%
49 881	35 088	-29,66%
188 874	162 444	-13,99%

Cumul Marchandises depuis le 1er Janvier		
2022	2023	Variation
1 056 915	969 580	-8,26%
332 737	307 512	-7,58%
1 389 652	1 277 092	-8,10%
344 601	280 510	-18,60%
21 782	29 340	34,70%
366 383	309 850	-15,43%
1 756 035	1 586 942	-9,63%

BONIFACIO
Régulier National
Régulier International
TOTAL
Hydrocarbures
Ciment
TOTAL
TOTAL

Marchandises du 1er au 30 septembre		
2022	2023	Variation
0	0	-
6 163	7 180	16,50%
6 163	7 180	16,50%
0	0	-
0	0	-
0	0	-
6 163	7 180	16,50%

Cumul Marchandises depuis le 1er Janvier		
2022	2023	Variation
0	0	-
62 044	63 327	2,07%
62 044	63 327	2,07%
0	0	-
0	0	-
0	0	-
62 044	63 327	2,07%

L'ILE-ROUSSE
Régulier National
Régulier International
TOTAL
Hydrocarbures
Ciment
TOTAL
TOTAL

Marchandises du 1er au 30 septembre		
2022	2023	Variation
13 815	13 958	1,04%
0	89	-
13 815	14 047	1,68%
0	0	-
1 644	1 397	-15,02%
1 644	1 397	-15,02%
15 459	15 444	-0,10%

Cumul Marchandises depuis le 1er Janvier		
2022	2023	Variation
133 862	144 615	8,03%
2 967	5 735	93,29%
136 829	150 350	9,88%
0	0	-
16 850	17 966	6,62%
16 850	17 966	6,62%
153 679	168 316	9,52%

PORTO-VECCHIO
Régulier National
Régulier International
TOTAL
Hydrocarbures
Ciment
TOTAL
TOTAL

Marchandises du 1er au 30 septembre		
2022	2023	Variation
19 366	16 823	-13,13%
0	0	-
19 366	16 823	-13,13%
0	0	-
1 958	1 642	-16,14%
1 958	1 642	-16,14%
21 324	18 465	-13,41%

Cumul Marchandises depuis le 1er Janvier		
2022	2023	Variation
209 021	163 509	-21,77%
0	869	-
209 021	164 378	-21,36%
0	0	-
19 159	18 607	-2,88%
19 159	18 607	-2,88%
228 180	182 985	-19,81%

PROPRIANO
Régulier National
Régulier International
TOTAL
Hydrocarbures
Ciment
TOTAL
TOTAL

Marchandises du 1er au 30 septembre		
2022	2023	Variation
8 432	6 451	-23,49%
0	0	-
8 432	6 451	-23,49%
0	1 396	-
0	0	-
0	1 396	-
8 432	7 847	-6,94%

Cumul Marchandises depuis le 1er Janvier		
2022	2023	Variation
73 507	64 059	-12,85%
0	0	-
73 507	64 059	-12,85%
6 072	5 733	-5,58%
710	370	-47,89%
6 782	6 103	-10,01%
80 289	70 162	-12,61%

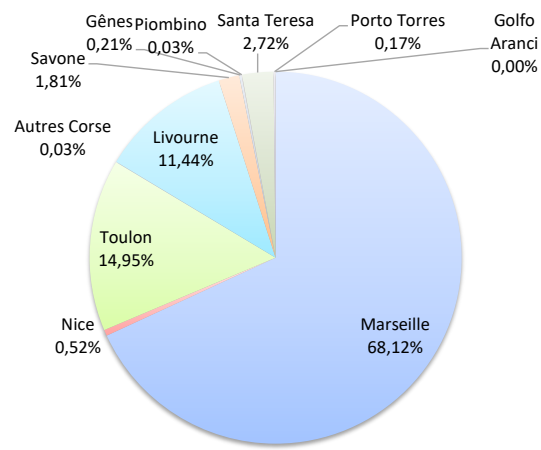
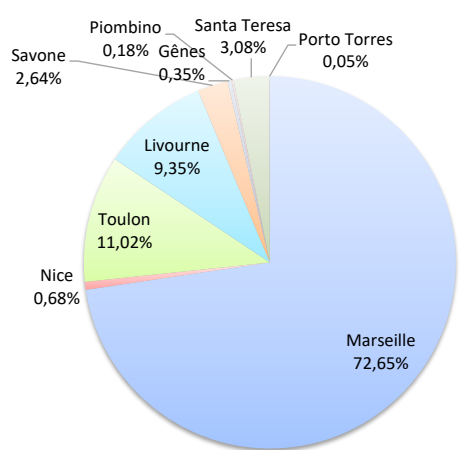
MARCHANDISES

	Marchandises du 1er au 30 septembre			Cumul Marchandises depuis le 1er Janvier		
	2022	2023	Variation	2022	2023	Variation
Régulier National	218 466	196 780	-9,93%	2 153 674	1 946 237	-9,63%
Régulier Internat°	38 252	36 496	-4,59%	405 993	381 351	-6,07%
TOTAL	256 718	233 276	-9,13%	2 559 667	2 327 588	-9,07%
Croisières	0	0	-	0	0	-
Hydrocarbures	62 734	54 210	-13,59%	514 551	426 758	-17,06%
Ciment	8 216	8 197	-0,23%	84 165	91 749	9,01%
TOTAL	70 950	62 407	-12,04%	598 716	518 507	-13,40%
TOTAL	327 668	295 683	-9,76%	3 158 383	2 846 095	-9,89%

LIGNES
REGULIERS NAT° ET INTERNAT°

Lignes	Pax	Variation n-1
Marseille	169 474	-9,08%
Nice	1 594	-5,40%
Toulon	25 712	-15,35%
Autres Corse	0	-
Livourne	21 813	0,64%
Savone	6 150	-25,72%
Gênes	807	-57,30%
Piombino	423	-
Santa Teresa	7 180	16,50%
Porto Torres	123	16,50%
Golfo Aranci	0	-

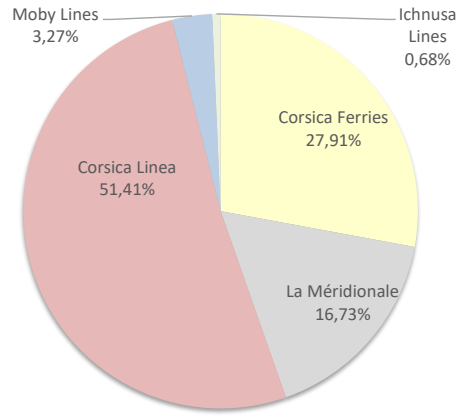
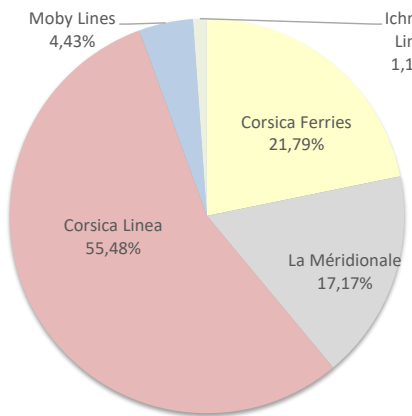
Lignes	Pax	Variation n-1
Marseille	1 585 519	-12,73%
Nice	12 107	5,19%
Toulon	348 004	7,01%
Autres Corse	607	500,99%
Livourne	266 256	-8,85%
Savone	42 052	37,46%
Gênes	4 902	-59,20%
Piombino	685	-38,84%
Santa Teresa	63 327	2,07%
Porto Torres	4 059	-49,48%
Golfo Aranci	70	-19,54%



COMPAGNIES
REGULIERS NAT° et INTERNAT°

Compagnies	Pax	Variation n-1
Corsica Ferries	50 823	-8,32%
La Méridionale	40 053	5,83%
Corsica Linea	129 421	-12,88%
Moby Lines	10 343	-21,91%
Ichnusa Lines	2 636	61,72%

Compagnies	Pax	Variation n-1
Corsica Ferries	649 616	0,54%
La Méridionale	389 303	4,80%
Corsica Linea	1 196 595	-17,21%
Moby Lines	76 183	-4,60%
Ichnusa Lines	15 891	-5,72%



PORTS DE COMMERCE DE CORSE

septembre 2023

MARCHANDISES PAR COMPAGNIE

MENSUEL

National	Ajaccio	Bastia	Bonifacio	L'Ile-Rousse	Porto-Vecchio	Propriano	Total	Variation/V	Variation/%
Corsica Ferries	8 481	16 458	0	1 371	996	0	27 306	-4 752	-14,82%
La Méridionale	24 226	0	0	0	15 827	0	40 053	2 205	5,83%
Corsica Linea	28 589	81 794	0	12 587	0	6 451	129 421	-19 139	-12,88%
Total	61 296	98 252	0	13 958	16 823	6 451	196 780	-21 686	-9,93%
<i>Variation Volume /(n-1)</i>	<i>-8 408</i>	<i>-8 897</i>	<i>0</i>	<i>143</i>	<i>-2 543</i>	<i>-1 981</i>	<i>-21 686</i>		
<i>Variation % / (n-1)</i>	<i>-12,06%</i>	<i>-8,30%</i>	<i>-</i>	<i>1,04%</i>	<i>-13,13%</i>	<i>-23,49%</i>	<i>-9,93%</i>		
International	Ajaccio	Bastia	Bonifacio	L'Ile-Rousse	Porto-Vecchio	Propriano	Total	Variation/V	Variation/%
Corsica Ferries	123	23 305	0	89	0	0	23 517	140	0,60%
Moby Lines	0	5 799	4 544	0	0	0	10 343	-2 902	-21,91%
Ichnusa Lines	0	0	2 636	0	0	0	2 636	1 006	61,72%
Total	123	29 104	7 180	89	0	0	36 496	-1 756	-4,59%
<i>Variation Volume /(n-1)</i>	<i>-122</i>	<i>-2 740</i>	<i>1 017</i>	<i>89</i>	<i>0</i>	<i>0</i>	<i>-1 756</i>		
<i>Variation % / (n-1)</i>	<i>-49,80%</i>	<i>-8,60%</i>	<i>16,50%</i>	<i>-</i>	<i>-</i>	<i>-</i>	<i>-4,59%</i>		
Total	Ajaccio	Bastia	Bonifacio	L'Ile-Rousse	Porto-Vecchio	Propriano	Total	Variation/V	Variation/%
Corsica Ferries	8 604	39 763	0	1 460	996	0	50 823	-4 612	-8,32%
La Méridionale	24 226	0	0	0	15 827	0	40 053	2 205	5,83%
Corsica Linea	28 589	81 794	0	12 587	0	6 451	129 421	-19 139	-12,88%
Moby Lines	0	5 799	4 544	0	0	0	10 343	-2 902	-21,91%
Ichnusa Lines	0	0	2 636	0	0	0	2 636	1 006	61,72%
Total	61 419	127 356	7 180	14 047	16 823	6 451	233 276	-23 442	-9,13%
<i>Variation Volume /(n-1)</i>	<i>-8 530</i>	<i>-11 637</i>	<i>1 017</i>	<i>232</i>	<i>-2 543</i>	<i>-1 981</i>	<i>-23 442</i>		
<i>Variation % / (n-1)</i>	<i>-12,19%</i>	<i>-8,37%</i>	<i>16,50%</i>	<i>1,68%</i>	<i>-13,13%</i>	<i>-23,49%</i>	<i>-9,13%</i>		

Cumul depuis le 1er janvier

National	Ajaccio	Bastia	Bonifacio	L'Ile-Rousse	Porto-Vecchio	Propriano	Total	Variation/V	Variation/%
Corsica Ferries	119 892	206 658	0	24 562	9 227	0	360 339	23 511	6,98%
La Méridionale	235 208	0	0	0	154 095	0	389 303	17 829	4,80%
Corsica Linea	249 374	762 922	0	120 053	187	64 059	1 196 595	-248 777	-17,21%
Total	604 474	969 580	0	144 615	163 509	64 059	1 946 237	-207 437	-9,63%
<i>Variation Volume /(n-1)</i>	<i>-75 895</i>	<i>-87 335</i>	<i>0</i>	<i>10 753</i>	<i>-45 512</i>	<i>-9 448</i>	<i>-207 437</i>		
<i>Variation % / (n-1)</i>	<i>-11,15%</i>	<i>-8,26%</i>	<i>-</i>	<i>8,03%</i>	<i>-21,77%</i>	<i>-12,85%</i>	<i>-9,63%</i>		
International	Ajaccio	Bastia	Bonifacio	L'Ile-Rousse	Porto-Vecchio	Propriano	Total	Variation/V	Variation/%
Corsica Ferries	3 908	278 765	0	5 735	869	0	289 277	-20 001	-6,47%
Moby Lines	0	28 747	47 436	0	0	0	76 183	-3 676	-4,60%
Ichnusa Lines	0	0	15 891	0	0	0	15 891	-965	-5,72%
Total	3 908	307 512	63 327	5 735	869	0	381 351	-24 642	-6,07%
<i>Variation Volume /(n-1)</i>	<i>-4 337</i>	<i>-25 225</i>	<i>1 283</i>	<i>2 768</i>	<i>869</i>	<i>0</i>	<i>-24 642</i>		
<i>Variation % / (n-1)</i>	<i>-52,60%</i>	<i>-7,58%</i>	<i>2,07%</i>	<i>93,29%</i>	<i>-</i>	<i>-</i>	<i>-6,07%</i>		
Total	Ajaccio	Bastia	Bonifacio	L'Ile-Rousse	Porto-Vecchio	Propriano	Total	Variation/V	Variation/%
Corsica Ferries	123 800	485 423	0	30 297	10 096	0	649 616	3 510	0,54%
La Méridionale	235 208	0	0	0	154 095	0	389 303	17 829	4,80%
Corsica Linea	249 374	762 922	0	120 053	187	64 059	1 196 595	-248 777	-17,21%
Moby Lines	0	28 747	47 436	0	0	0	76 183	-3 676	-4,60%
Ichnusa Lines	0	0	15 891	0	0	0	15 891	-965	-5,72%
Total	608 382	1 277 092	63 327	150 350	164 378	64 059	2 327 588	-232 079	-9,07%
<i>Variation Volume /(n-1)</i>	<i>-80 232</i>	<i>-112 560</i>	<i>1 283</i>	<i>13 521</i>	<i>-44 643</i>	<i>-9 448</i>	<i>-232 079</i>		
<i>Variation % / (n-1)</i>	<i>-11,65%</i>	<i>-8,10%</i>	<i>2,07%</i>	<i>9,88%</i>	<i>-21,36%</i>	<i>-12,85%</i>	<i>-9,07%</i>		