

**Ports de Commerce de Corse**

**Porti di Commerciù di Corsica**

**Mensuel**

***U Misincu***

**Marchandises 2023**

***Marcanzzii 2023***

septembre 2023

sittembre 2023

# PORTS DE COMMERCE DE CORSE

septembre 2023

## MARCHANDISES GLOBAL

TOTAL PORTS
Régulier National
Régulier International
<b>TOTAL</b>
Hydrocarbures
Ciment
<b>TOTAL</b>
<b>TOTAL</b>

Marchandises du 1er au 30 septembre		
2022	2023	Variation
218 466	196 780	-9,93%
38 252	36 496	-4,59%
<b>256 718</b>	<b>233 276</b>	<b>-9,13%</b>
62 734	54 210	-13,59%
8 216	8 197	-0,23%
<b>70 950</b>	<b>62 407</b>	<b>-12,04%</b>
<b>327 668</b>	<b>295 683</b>	<b>-9,76%</b>

Cumul Marchandises depuis le 1er Janvier		
2022	2023	Variation
2 153 674	1 946 237	-9,63%
405 993	381 351	-6,07%
<b>2 559 667</b>	<b>2 327 588</b>	<b>-9,07%</b>
514 551	426 758	-17,06%
84 165	91 749	9,01%
<b>598 716</b>	<b>518 507</b>	<b>-13,40%</b>
<b>3 158 383</b>	<b>2 846 095</b>	<b>-9,89%</b>

AJACCIO
Régulier National
Régulier International
<b>TOTAL</b>
Hydrocarbures
Ciment
<b>TOTAL</b>
<b>TOTAL</b>

Marchandises du 1er au 30 septembre		
2022	2023	Variation
69 704	61 296	-12,06%
245	123	-49,80%
<b>69 949</b>	<b>61 419</b>	<b>-12,19%</b>
14 364	20 700	44,11%
3 103	2 184	-29,62%
<b>17 467</b>	<b>22 884</b>	<b>31,01%</b>
<b>87 416</b>	<b>84 303</b>	<b>-3,56%</b>

Cumul Marchandises depuis le 1er Janvier		
2022	2023	Variation
680 369	604 474	-11,15%
8 245	3 908	-52,60%
<b>688 614</b>	<b>608 382</b>	<b>-11,65%</b>
163 878	140 515	-14,26%
25 664	25 466	-0,77%
<b>189 542</b>	<b>165 981</b>	<b>-12,43%</b>
<b>878 156</b>	<b>774 363</b>	<b>-11,82%</b>

BASTIA
Régulier National
Régulier International
<b>TOTAL</b>
Hydrocarbures
Ciment
<b>TOTAL</b>
<b>TOTAL</b>

Marchandises du 1er au 30 septembre		
2022	2023	Variation
107 149	98 252	-8,30%
31 844	29 104	-8,60%
<b>138 993</b>	<b>127 356</b>	<b>-8,37%</b>
48 370	32 114	-33,61%
1 511	2 974	96,82%
<b>49 881</b>	<b>35 088</b>	<b>-29,66%</b>
<b>188 874</b>	<b>162 444</b>	<b>-13,99%</b>

Cumul Marchandises depuis le 1er Janvier		
2022	2023	Variation
1 056 915	969 580	-8,26%
332 737	307 512	-7,58%
<b>1 389 652</b>	<b>1 277 092</b>	<b>-8,10%</b>
344 601	280 510	-18,60%
21 782	29 340	34,70%
<b>366 383</b>	<b>309 850</b>	<b>-15,43%</b>
<b>1 756 035</b>	<b>1 586 942</b>	<b>-9,63%</b>

BONIFACIO
Régulier National
Régulier International
<b>TOTAL</b>
Hydrocarbures
Ciment
<b>TOTAL</b>
<b>TOTAL</b>

Marchandises du 1er au 30 septembre		
2022	2023	Variation
0	0	-
6 163	7 180	16,50%
<b>6 163</b>	<b>7 180</b>	<b>16,50%</b>
0	0	-
0	0	-
<b>0</b>	<b>0</b>	<b>-</b>
<b>6 163</b>	<b>7 180</b>	<b>16,50%</b>

Cumul Marchandises depuis le 1er Janvier		
2022	2023	Variation
0	0	-
62 044	63 327	2,07%
<b>62 044</b>	<b>63 327</b>	<b>2,07%</b>
0	0	-
0	0	-
<b>0</b>	<b>0</b>	<b>-</b>
<b>62 044</b>	<b>63 327</b>	<b>2,07%</b>

L'ILE-ROUSSE
Régulier National
Régulier International
<b>TOTAL</b>
Hydrocarbures
Ciment
<b>TOTAL</b>
<b>TOTAL</b>

Marchandises du 1er au 30 septembre		
2022	2023	Variation
13 815	13 958	1,04%
0	89	-
<b>13 815</b>	<b>14 047</b>	<b>1,68%</b>
0	0	-
1 644	1 397	-15,02%
<b>1 644</b>	<b>1 397</b>	<b>-15,02%</b>
<b>15 459</b>	<b>15 444</b>	<b>-0,10%</b>

Cumul Marchandises depuis le 1er Janvier		
2022	2023	Variation
133 862	144 615	8,03%
2 967	5 735	93,29%
<b>136 829</b>	<b>150 350</b>	<b>9,88%</b>
0	0	-
16 850	17 966	6,62%
<b>16 850</b>	<b>17 966</b>	<b>6,62%</b>
<b>153 679</b>	<b>168 316</b>	<b>9,52%</b>

PORTO-VECCHIO
Régulier National
Régulier International
<b>TOTAL</b>
Hydrocarbures
Ciment
<b>TOTAL</b>
<b>TOTAL</b>

Marchandises du 1er au 30 septembre		
2022	2023	Variation
19 366	16 823	-13,13%
0	0	-
<b>19 366</b>	<b>16 823</b>	<b>-13,13%</b>
0	0	-
1 958	1 642	-16,14%
<b>1 958</b>	<b>1 642</b>	<b>-16,14%</b>
<b>21 324</b>	<b>18 465</b>	<b>-13,41%</b>

Cumul Marchandises depuis le 1er Janvier		
2022	2023	Variation
209 021	163 509	-21,77%
0	869	-
<b>209 021</b>	<b>164 378</b>	<b>-21,36%</b>
0	0	-
19 159	18 607	-2,88%
<b>19 159</b>	<b>18 607</b>	<b>-2,88%</b>
<b>228 180</b>	<b>182 985</b>	<b>-19,81%</b>

PROPRIANO
Régulier National
Régulier International
<b>TOTAL</b>
Hydrocarbures
Ciment
<b>TOTAL</b>
<b>TOTAL</b>

Marchandises du 1er au 30 septembre		
2022	2023	Variation
8 432	6 451	-23,49%
0	0	-
<b>8 432</b>	<b>6 451</b>	<b>-23,49%</b>
0	1 396	-
0	0	-
<b>0</b>	<b>1 396</b>	<b>-</b>
<b>8 432</b>	<b>7 847</b>	<b>-6,94%</b>

Cumul Marchandises depuis le 1er Janvier		
2022	2023	Variation
73 507	64 059	-12,85%
0	0	-
<b>73 507</b>	<b>64 059</b>	<b>-12,85%</b>
6 072	5 733	-5,58%
710	370	-47,89%
<b>6 782</b>	<b>6 103</b>	<b>-10,01%</b>
<b>80 289</b>	<b>70 162</b>	<b>-12,61%</b>

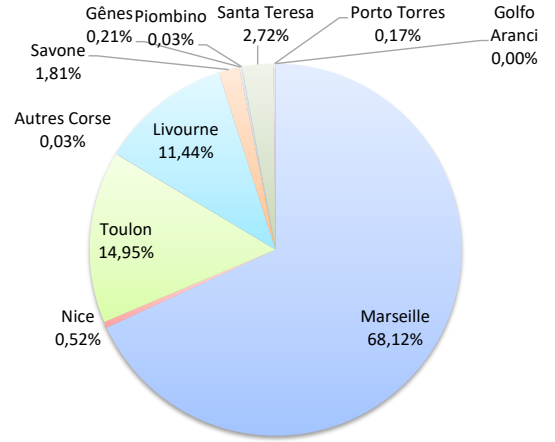
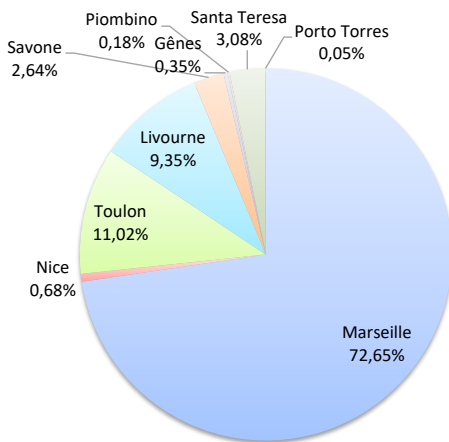
MARCHANDISES

	Marchandises du 1er au 30 septembre			Cumul Marchandises depuis le 1er Janvier		
	2022	2023	Variation	2022	2023	Variation
Régulier National	218 466	196 780	-9,93%	2 153 674	1 946 237	-9,63%
Régulier Internat°	38 252	36 496	-4,59%	405 993	381 351	-6,07%
<b>TOTAL</b>	<b>256 718</b>	<b>233 276</b>	<b>-9,13%</b>	<b>2 559 667</b>	<b>2 327 588</b>	<b>-9,07%</b>
Croisières	0	0	-	0	0	-
Hydrocarbures	62 734	54 210	-13,59%	514 551	426 758	-17,06%
Ciment	8 216	8 197	-0,23%	84 165	91 749	9,01%
<b>TOTAL</b>	<b>70 950</b>	<b>62 407</b>	<b>-12,04%</b>	<b>598 716</b>	<b>518 507</b>	<b>-13,40%</b>
<b>TOTAL</b>	<b>327 668</b>	<b>295 683</b>	<b>-9,76%</b>	<b>3 158 383</b>	<b>2 846 095</b>	<b>-9,89%</b>

**LIGNES**  
REGULIERS NAT° ET INTERNAT°

Lignes	Pax	Variation n-1
Marseille	169 474	-9,08%
Nice	1 594	-5,40%
Toulon	25 712	-15,35%
Autres Corse	0	-
Livourne	21 813	0,64%
Savone	6 150	-25,72%
Gênes	807	-57,30%
Piombino	423	-
Santa Teresa	7 180	16,50%
Porto Torres	123	16,50%
Golfo Aranci	0	-

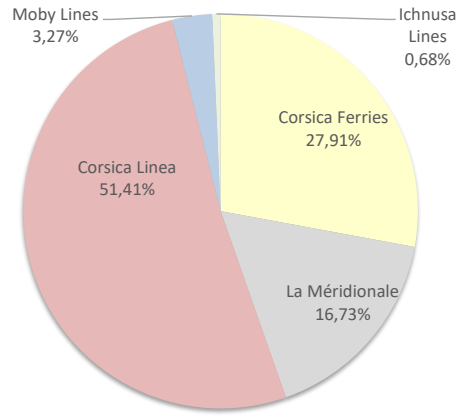
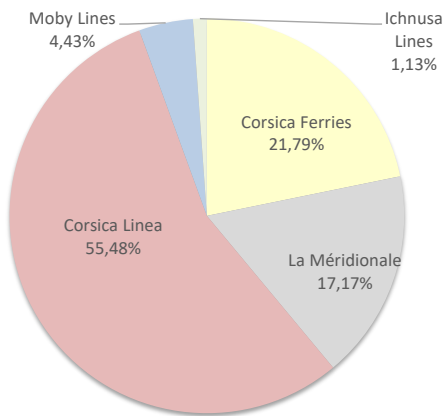
Lignes	Pax	Variation n-1
Marseille	1 585 519	-12,73%
Nice	12 107	5,19%
Toulon	348 004	7,01%
Autres Corse	607	500,99%
Livourne	266 256	-8,85%
Savone	42 052	37,46%
Gênes	4 902	-59,20%
Piombino	685	-38,84%
Santa Teresa	63 327	2,07%
Porto Torres	4 059	-49,48%
Golfo Aranci	70	-19,54%



**COMPAGNIES**  
REGULIERS NAT° et INTERNAT°

Compagnies	Pax	Variation n-1
Corsica Ferries	50 823	-8,32%
La Méridionale	40 053	5,83%
Corsica Linea	129 421	-12,88%
Moby Lines	10 343	-21,91%
Ichnusa Lines	2 636	61,72%

Compagnies	Pax	Variation n-1
Corsica Ferries	649 616	0,54%
La Méridionale	389 303	4,80%
Corsica Linea	1 196 595	-17,21%
Moby Lines	76 183	-4,60%
Ichnusa Lines	15 891	-5,72%



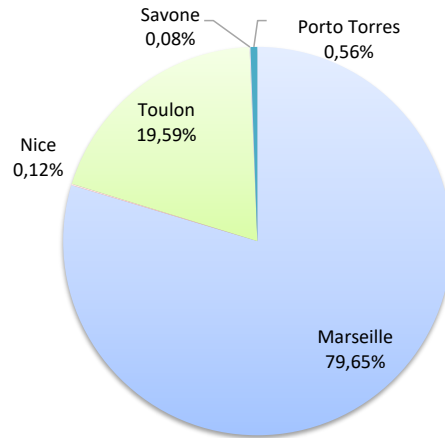
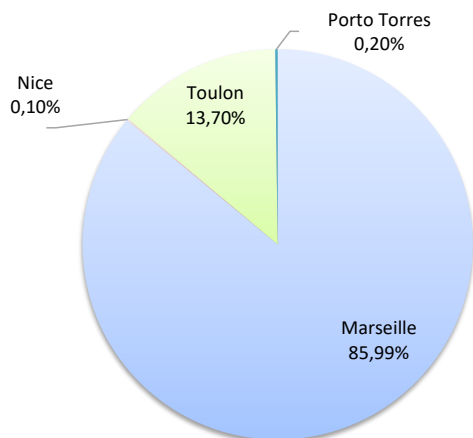
MARCHANDISES

	Marchandises du 1er au 30 septembre			Cumul Marchandises depuis le 1er Janvier		
	2022	2023	Variation	2022	2023	Variation
Régulier National	69 704	61 296	-12,06%	680 369	604 474	-11,15%
Régulier Internat°	245	123	-49,80%	8 245	3 908	-52,60%
<b>TOTAL</b>	<b>69 949</b>	<b>61 419</b>	<b>-12,19%</b>	<b>688 614</b>	<b>608 382</b>	<b>-11,65%</b>
Croisières	0	0	-	0	0	-
Hydrocarbures	14 364	20 700	44,11%	163 878	140 515	-14,26%
Ciment	3 103	2 184	-29,62%	25 664	25 466	-0,77%
<b>TOTAL</b>	<b>17 467</b>	<b>22 884</b>	<b>31,01%</b>	<b>189 542</b>	<b>165 981</b>	<b>-12,43%</b>
<b>TOTAL</b>	<b>87 416</b>	<b>84 303</b>	<b>-3,56%</b>	<b>878 156</b>	<b>774 363</b>	<b>-11,82%</b>

LIGNES  
REGULIERS NAT° ET INTERNAT°

Lignes	Pax	Variation n-1
Marseille	52 815	-12,03%
Nice	64	10,34%
Toulon	8 417	-12,39%
Savone	0	-
Porto Torres	123	-49,80%

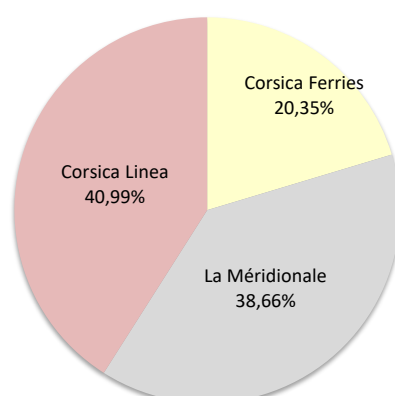
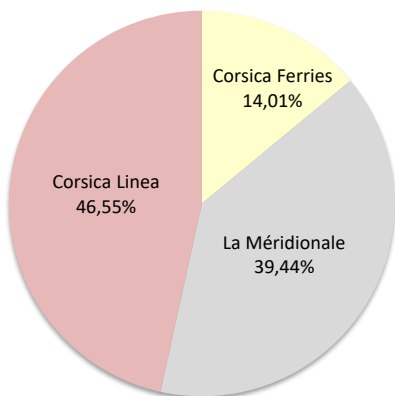
Lignes	Pax	Variation n-1
Marseille	484 582	-15,38%
Nice	700	105,88%
Toulon	119 192	11,02%
Savone	473	125,24%
Porto Torres	3 435	-57,25%



COMPAGNIES  
REGULIERS NAT° ET INTERNAT°

Compagnies	Pax	Variation n-1
Corsica Ferries	8 604	-13,18%
La Méridionale	24 226	-17,64%
Corsica Linea	28 589	-6,64%

Compagnies	Pax	Variation n-1
Corsica Ferries	123 800	6,78%
La Méridionale	235 208	-21,06%
Corsica Linea	249 374	-9,22%



MARCHANDISES

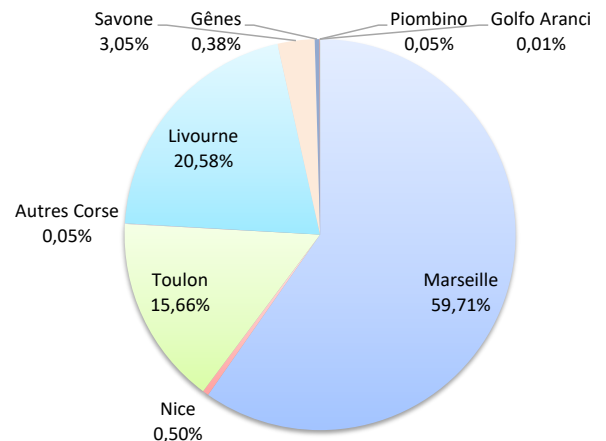
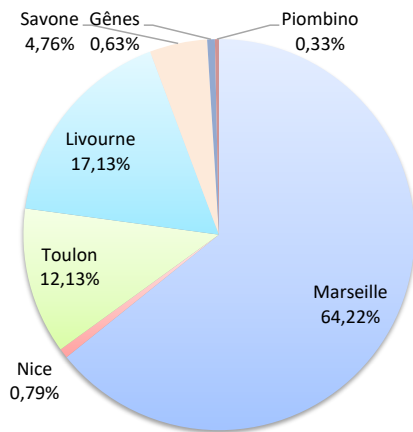
	Marchandises du 1er au 30 septembre		
	2022	2023	Variation
Régulier National	107 149	98 252	-8,30%
Régulier Internat°	31 844	29 104	-8,60%
<b>TOTAL</b>	<b>138 993</b>	<b>127 356</b>	<b>-8,37%</b>
Croisières	0	0	-
Hydrocarbures	48 370	32 114	-33,61%
Ciment	1 511	2 974	96,82%
<b>TOTAL</b>	<b>49 881</b>	<b>35 088</b>	<b>-29,66%</b>
<b>TOTAL</b>	<b>188 874</b>	<b>162 444</b>	<b>-13,99%</b>

	Cumul Marchandises depuis le 1er Janvier		
	2022	2023	Variation
Régulier National	1 056 915	969 580	-8,26%
Régulier Internat°	332 737	307 512	-7,58%
<b>TOTAL</b>	<b>1 389 652</b>	<b>1 277 092</b>	<b>-8,10%</b>
Croisières	0	0	-
Hydrocarbures	344 601	280 510	-18,60%
Ciment	21 782	29 340	34,70%
<b>TOTAL</b>	<b>366 383</b>	<b>309 850</b>	<b>-15,43%</b>
<b>TOTAL</b>	<b>1 756 035</b>	<b>1 586 942</b>	<b>-9,63%</b>

LIGNES  
REGULIERS NAT° ET INTERNAT°

Lignes	Pax	Variation n-1
Marseille	81 794	-5,63%
Nice	1 012	-30,83%
Toulon	15 446	-18,74%
Autres Corse	0	-
Livourne	21 813	0,64%
Savone	6 061	-26,79%
Gênes	807	-57,30%
Piombino	423	-
Golfo Aranci	0	-

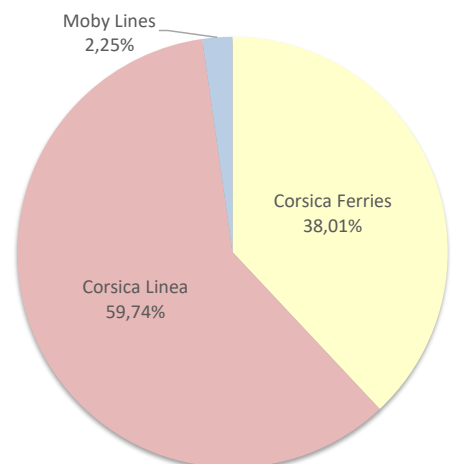
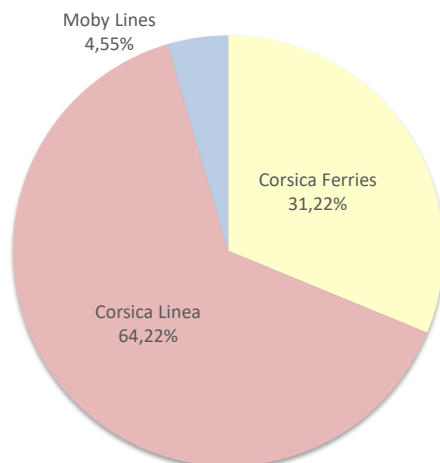
Lignes	Pax	Variation n-1
Marseille	762 569	-9,67%
Nice	6 388	-28,01%
Toulon	200 042	-1,83%
Autres Corse	581	475,25%
Livourne	262 860	-9,23%
Savone	38 995	30,34%
Gênes	4 902	-59,20%
Piombino	685	-38,84%
Golfo Aranci	70	-19,54%



COMPAGNIES  
REGULIERS NAT° ET INTERNAT°

Compagnies	Pax	Variation n-1
Corsica Ferries	39 763	-8,81%
Corsica Linea	81 794	-5,63%
Moby Lines	5 799	-33,44%

Compagnies	Pax	Variation n-1
Corsica Ferries	485 423	-4,97%
Corsica Linea	762 922	-9,62%
Moby Lines	28 747	-17,09%



# PORT DE COMMERCE DE BONIFACIO

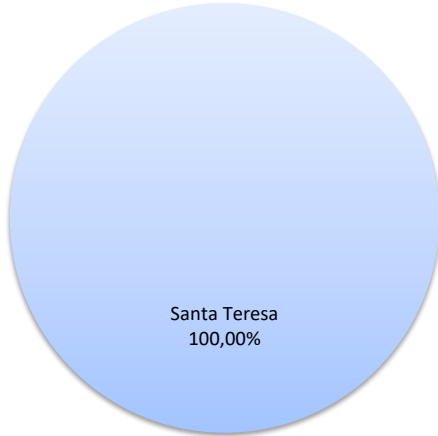
septembre 2023

## MARCHANDISES

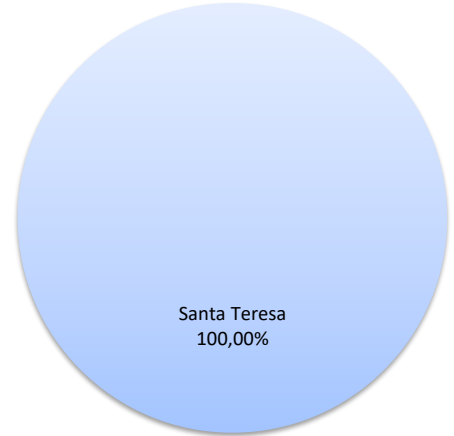
	Marchandises du 1er au 30 septembre			Cumul Marchandises depuis le 1er Janvier		
	2022	2023	Variation	2022	2023	Variation
Régulier National	0	0	-	0	0	-
Régulier Internat°	6 163	7 180	16,50%	62 044	63 327	2,07%
<b>TOTAL</b>	<b>6 163</b>	<b>7 180</b>	<b>16,50%</b>	<b>62 044</b>	<b>63 327</b>	<b>2,07%</b>
Croisières	0	0	-	0	0	-
Hydrocarbures	0	0	-	0	0	-
Ciment	0	0	-	0	0	-
<b>TOTAL</b>	<b>0</b>	<b>0</b>	<b>-</b>	<b>0</b>	<b>0</b>	<b>-</b>
<b>TOTAL</b>	<b>6 163</b>	<b>7 180</b>	<b>16,50%</b>	<b>62 044</b>	<b>63 327</b>	<b>2,07%</b>

### LIGNES REGULIERS NAT° ET INTERNAT°

Lignes	Pax	Variation n-1
Santa Teresa	7 180	16,50%

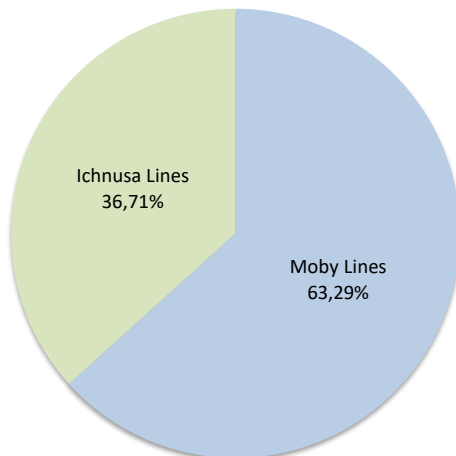


Lignes	Pax	Variation n-1
Santa Teresa	63 327	2,07%

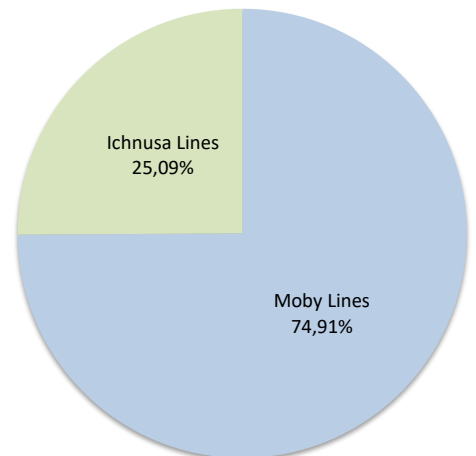


### COMPAGNIES REGULIERS NAT° ET INTERNAT°

Compagnies	Pax	Variation n-1
Moby Lines	4 544	0,24%
Ichnusa Lines	2 636	61,72%



Compagnies	Pax	Variation n-1
Moby Lines	47 436	4,97%
Ichnusa Lines	15 891	-5,72%



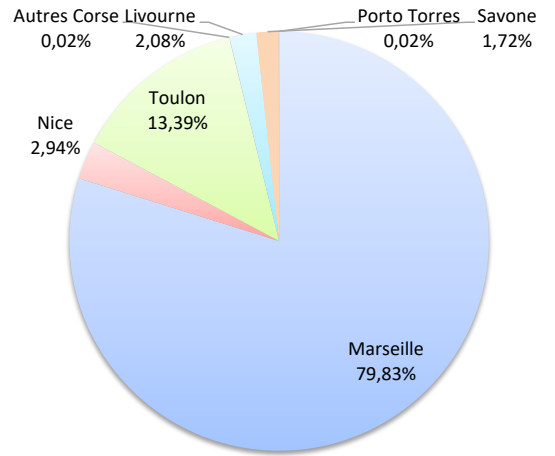
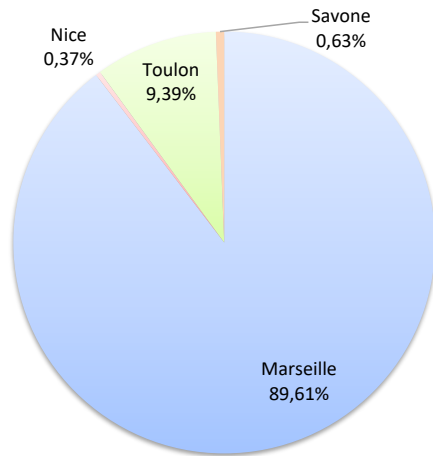
MARCHANDISES

	Marchandises du 1er au 30 septembre			Cumul Marchandises depuis le 1er Janvier		
	2022	2023	Variation	2022	2023	Variation
Régulier National	13 815	13 958	1,04%	133 862	144 615	8,03%
Régulier Internat°	0	89	-	2 967	5 735	93,29%
<b>TOTAL</b>	<b>13 815</b>	<b>14 047</b>	<b>1,68%</b>	<b>136 829</b>	<b>150 350</b>	<b>9,88%</b>
dont MD	597	543	-9,05%	6688	4438	-33,64%
Croisières	0	0	-	0	0	-
Hydrocarbures	0	0	-	0	0	-
Ciment	1 644	1 397	-15,02%	16 850	17 966	6,62%
<b>TOTAL</b>	<b>1 644</b>	<b>1 397</b>	<b>-15,02%</b>	<b>16 850</b>	<b>17 966</b>	<b>6,62%</b>
<b>TOTAL</b>	<b>15 459</b>	<b>15 444</b>	<b>-0,10%</b>	<b>153 679</b>	<b>168 316</b>	<b>9,52%</b>

**LIGNES**  
REGULIERS NAT° ET INTERNAT°

Lignes	Pax	Variation n-1
Marseille	12 587	1,75%
Nice	52	-68,29%
Toulon	1 319	2,97%
Autres Corse	0	-
Livourne	0	-
Savone	89	-
Porto Torres	0	-

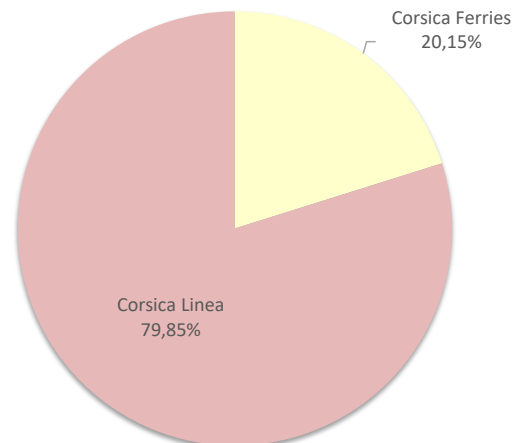
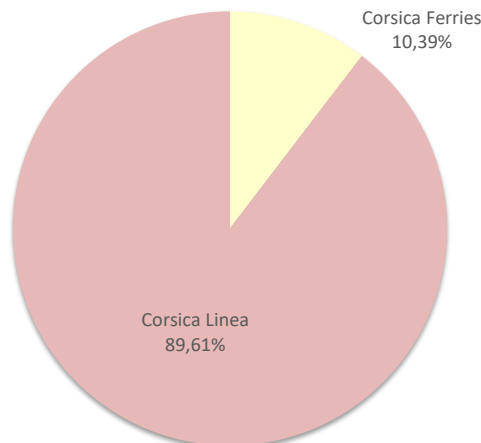
Lignes	Pax	Variation n-1
Marseille	120 027	-1,99%
Nice	4 424	108,58%
Toulon	20 138	116,93%
Autres Corse	26	-
Livourne	3 121	24,74%
Savone	2 584	455,70%
Porto Torres	30	-



**COMPAGNIES**  
REGULIERS NAT° ET INTERNAT°

Compagnies	Pax	Variation n-1
Corsica Ferries	1 460	1,04%
Corsica Linea	12 587	1,75%

Compagnies	Pax	Variation n-1
Corsica Ferries	30 297	110,82%
Corsica Linea	120 053	-1,96%



# PORT DE COMMERCE DE PORTO-VECCHIO

septembre 2023

## MARCHANDISES

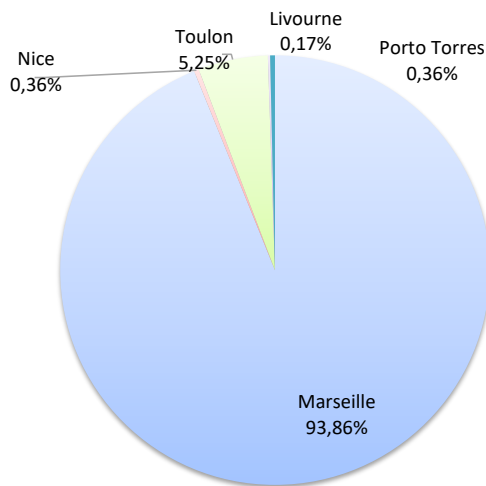
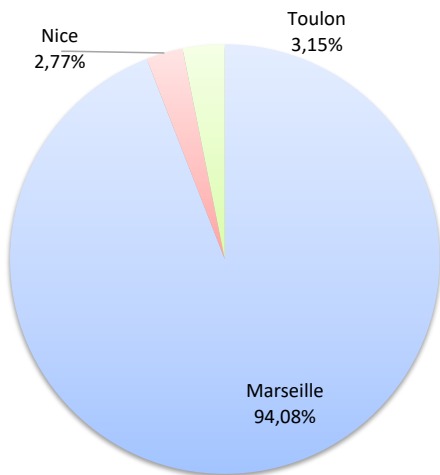
	Marchandises du 1er au 30 septembre		
	2022	2023	Variation
Régulier National	19 366	16 823	-13,13%
Régulier Internat°	0	0	-
<b>TOTAL</b>	<b>19 366</b>	<b>16 823</b>	<b>-13,13%</b>
Croisières	0	0	-
Hydrocarbures	0	0	-
Ciment	1 958	1 642	-16,14%
<b>TOTAL</b>	<b>1 958</b>	<b>1 642</b>	<b>-16,14%</b>
<b>TOTAL</b>	<b>21 324</b>	<b>18 465</b>	<b>-13,41%</b>

	Cumul Marchandises depuis le 1er Janvier		
	2022	2023	Variation
Régulier National	209 021	163 509	-21,77%
Régulier Internat°	0	869	-
<b>TOTAL</b>	<b>209 021</b>	<b>164 378</b>	<b>-21,36%</b>
Croisières	0	0	-
Hydrocarbures	0	0	-
Ciment	19 159	18 607	-2,88%
<b>TOTAL</b>	<b>19 159</b>	<b>18 607</b>	<b>-2,88%</b>
<b>TOTAL</b>	<b>228 180</b>	<b>182 985</b>	<b>-19,81%</b>

### LIGNES REGULIERS NAT° ET INTERNAT°

Lignes	Pax	Variation n-1
Marseille	15 827	-16,21%
Nice	466	-
Toulon	530	11,11%
Livourne	0	-
Porto Torres	0	-

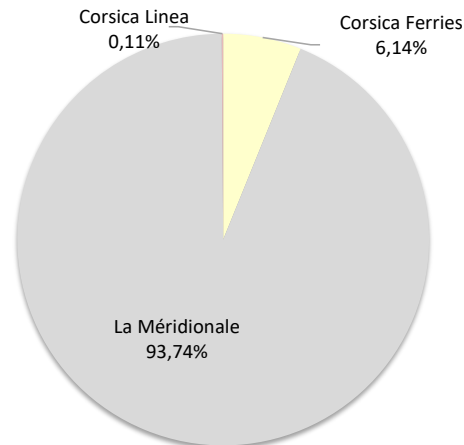
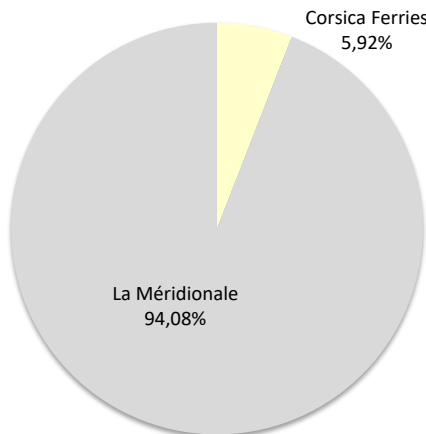
Lignes	Pax	Variation n-1
Marseille	154 282	-24,39%
Nice	595	240,00%
Toulon	8 632	79,68%
Livourne	275	-
Porto Torres	594	-



### COMPAGNIES REGULIERS NAT° ET INTERNAT°

Compagnies	Pax	Variation n-1
Corsica Ferries	996	108,81%
La Méridionale	15 827	-
Corsica Linea	0	-100,00%

Compagnies	Pax	Variation n-1
Corsica Ferries	10 096	102,77%
La Méridionale	154 095	-
Corsica Linea	187	-99,91%





PORT DE COMMERCE DE PROPRIANO

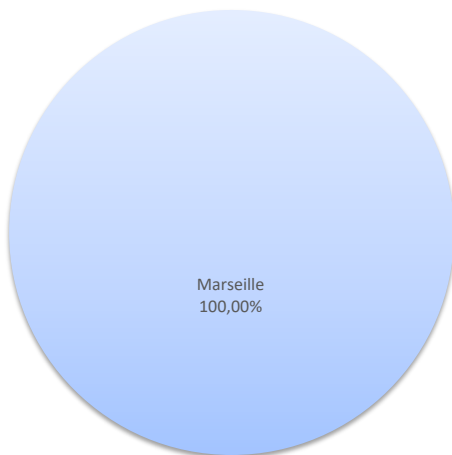
septembre 2023

MARCHANDISES

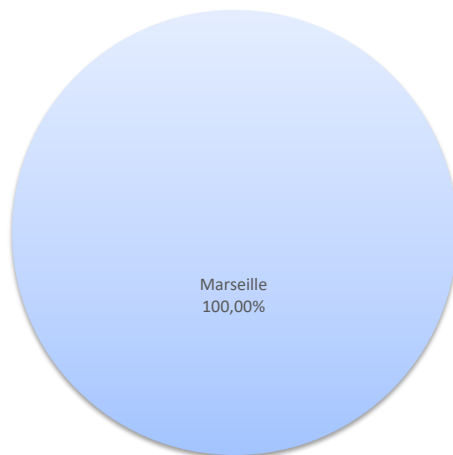
	Marchandises du 1er au 30 septembre			Cumul Marchandises depuis le 1er Janvier		
	2022	2023	Variation	2022	2023	Variation
Régulier National	8 432	6 451	-23,49%	73 507	64 059	-12,85%
Régulier Internat°	0	0	-	0	0	-
<b>TOTAL</b>	<b>8 432</b>	<b>6 451</b>	<b>-23,49%</b>	<b>73 507</b>	<b>64 059</b>	<b>-12,85%</b>
Croisières	0	0	-	0	0	-
Hydrocarbures (Bitume)	0	1 396	-	6 072	5 733	-5,58%
Ciment	0	0	-	710	370	-47,89%
<b>TOTAL</b>	<b>0</b>	<b>1 396</b>	<b>-</b>	<b>6 782</b>	<b>6 103</b>	<b>-10,01%</b>
<b>TOTAL</b>	<b>8 432</b>	<b>7 847</b>	<b>-6,94%</b>	<b>80 289</b>	<b>70 162</b>	<b>-12,61%</b>

**LIGNES**  
REGULIERS NAT° ET INTERNAT°

Lignes	Pax	Variation n-1
Marseille	6 451	-23,49%

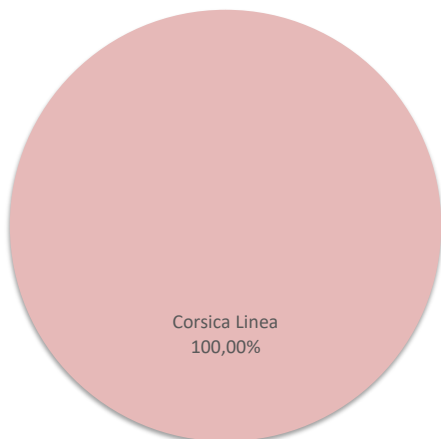


Lignes	Pax	Variation n-1
Marseille	64 059	-12,85%



**COMPAGNIES**  
REGULIERS NAT° ET INTERNAT°

Compagnies	Pax	Variation n-1
La Méridionale	0	-100,00%
Corsica Linea	6 451	-



Compagnies	Pax	Variation n-1
La Méridionale	0	-100,00%
Corsica Linea	64 059	-

