

**Ports de Commerce de Corse**  
**Porti di Commerciù di Corsica**

**Mensuel**  
***U Misincu***

**Traffic Passagers 2023**  
***Trafficu Passageri 2023***

juillet 2023  
lugliu 2023

PORTS DE COMMERCE DE CORSE

juillet 2023

PASSAGERS

TOTAL PORTS	Trafic passagers du 1er au 31 juillet			Cumul passagers depuis le 1er Janvier		
	2022	2023	Variation	2022	2023	Variation
Régulier National	492 006	418 844	-14,87%	1 323 259	1 241 368	-6,19%
Régulier Internat°	281 711	319 525	13,42%	610 501	738 068	20,90%
<b>TOTAL</b>	<b>773 717</b>	<b>738 369</b>	<b>-4,57%</b>	<b>1 933 760</b>	<b>1 979 436</b>	<b>2,36%</b>
Croisières	68 617	83 648	21,91%	198 590	244 425	23,08%
<b>TOTAL</b>	<b>842 334</b>	<b>822 017</b>	<b>-2,41%</b>	<b>2 132 350</b>	<b>2 223 861</b>	<b>4,29%</b>
AJACCIO	Trafic passagers du 1er au 31 juillet			Cumul passagers depuis le 1er Janvier		
	2022	2023	Variation	2022	2023	Variation
Régulier National	185 172	152 663	-17,56%	477 175	445 909	-6,55%
Régulier Internat°	706	0	-100,00%	4 993	4 119	-17,50%
<b>TOTAL</b>	<b>185 878</b>	<b>152 663</b>	<b>-17,87%</b>	<b>482 168</b>	<b>450 028</b>	<b>-6,67%</b>
Croisières	65 063	78 481	20,62%	182 163	222 185	21,97%
<b>TOTAL</b>	<b>250 941</b>	<b>231 144</b>	<b>-7,89%</b>	<b>664 331</b>	<b>672 213</b>	<b>1,19%</b>
BASTIA	Trafic passagers du 1er au 31 juillet			Cumul passagers depuis le 1er Janvier		
	2022	2023	Variation	2022	2023	Variation
Régulier National	166 701	141 034	-15,40%	513 273	496 390	-3,29%
Régulier Internat°	240 230	264 331	10,03%	487 399	572 841	17,53%
<b>TOTAL</b>	<b>406 931</b>	<b>405 365</b>	<b>-0,38%</b>	<b>1 000 672</b>	<b>1 069 231</b>	<b>6,85%</b>
Croisières	1 425	1 730	21,40%	5 248	6 494	23,74%
<b>TOTAL</b>	<b>408 356</b>	<b>407 095</b>	<b>-0,31%</b>	<b>1 005 920</b>	<b>1 075 725</b>	<b>6,94%</b>
BONIFACIO	Trafic passagers du 1er au 31 juillet			Cumul passagers depuis le 1er Janvier		
	2022	2023	Variation	2022	2023	Variation
Régulier National	0	0	-	0	0	-
Régulier Internat°	36 345	37 595	3,44%	112 249	134 891	20,17%
<b>TOTAL</b>	<b>36 345</b>	<b>37 595</b>	<b>3,44%</b>	<b>112 249</b>	<b>134 891</b>	<b>20,17%</b>
Croisières	98	876	793,88%	2 625	4 264	62,44%
<b>TOTAL</b>	<b>36 443</b>	<b>38 471</b>	<b>5,56%</b>	<b>114 874</b>	<b>139 155</b>	<b>21,14%</b>
L'ILE-ROUSSE	Trafic passagers du 1er au 31 juillet			Cumul passagers depuis le 1er Janvier		
	2022	2023	Variation	2022	2023	Variation
Régulier National	82 219	68 904	-16,19%	176 910	147 908	-16,39%
Régulier Internat°	4 430	17 599	297,27%	5 843	23 012	293,84%
<b>TOTAL</b>	<b>86 649</b>	<b>86 503</b>	<b>-0,17%</b>	<b>182 753</b>	<b>170 920</b>	<b>-6,47%</b>
Croisières	814	1 466	80,10%	2 665	4 854	82,14%
<b>TOTAL</b>	<b>87 463</b>	<b>87 969</b>	<b>0,58%</b>	<b>185 418</b>	<b>175 774</b>	<b>-5,20%</b>
PORTO-VECCHIO	Trafic passagers du 1er au 31 juillet			Cumul passagers depuis le 1er Janvier		
	2022	2023	Variation	2022	2023	Variation
Régulier National	46 584	36 285	-22,11%	118 913	91 769	-22,83%
Régulier Internat°	0	0	-	17	3 205	18752,94%
<b>TOTAL</b>	<b>46 584</b>	<b>36 285</b>	<b>-22,11%</b>	<b>118 930</b>	<b>94 974</b>	<b>-20,14%</b>
Croisières	310	589	90,00%	1 543	2 856	85,09%
<b>TOTAL</b>	<b>46 894</b>	<b>36 874</b>	<b>-21,37%</b>	<b>120 473</b>	<b>97 830</b>	<b>-18,80%</b>
PROPRIANO	Trafic passagers du 1er au 31 juillet			Cumul passagers depuis le 1er Janvier		
	2022	2023	Variation	2022	2023	Variation
Régulier National	11 330	19 958	76,15%	36 988	59 392	60,57%
Régulier Internat°	0	0	-	0	0	-
<b>TOTAL</b>	<b>11 330</b>	<b>19 958</b>	<b>76,15%</b>	<b>36 988</b>	<b>59 392</b>	<b>60,57%</b>
Croisières	907	506	-44,21%	4 346	3 772	-13,21%
<b>TOTAL</b>	<b>12 237</b>	<b>20 464</b>	<b>67,23%</b>	<b>41 334</b>	<b>63 164</b>	<b>52,81%</b>

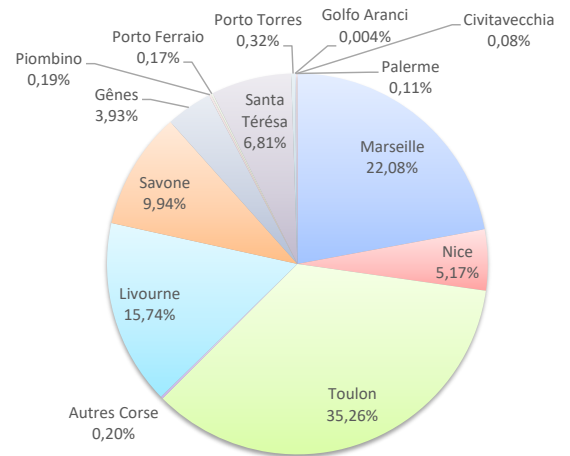
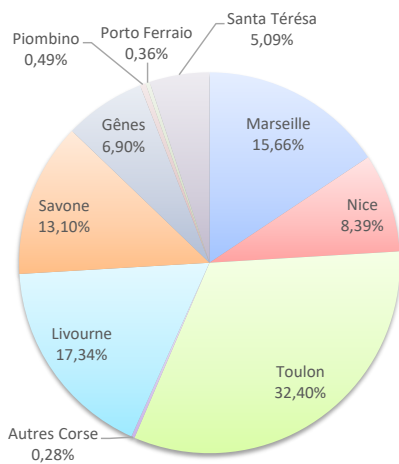
PASSAGERS

	Trafic passagers du 1er au 31 juillet			Cumul passagers depuis le 1er Janvier		
	2022	2023	Variation	2022	2023	Variation
Régulier National	492 006	418 844	-14,87%	1 323 259	1 241 368	-6,19%
Régulier Internat*	281 711	319 525	13,42%	610 501	738 068	20,90%
<b>TOTAL</b>	<b>773 717</b>	<b>738 369</b>	<b>-4,57%</b>	<b>1 933 760</b>	<b>1 979 436</b>	<b>2,36%</b>
Croisières	68 617	83 648	21,91%	198 590	244 425	23,08%
<b>TOTAL</b>	<b>842 334</b>	<b>822 017</b>	<b>-2,41%</b>	<b>2 132 350</b>	<b>2 223 861</b>	<b>4,29%</b>

LIGNES

Lignes	Passagers	Variation n-1
Marseille	115 611	8,19%
Nice	61 956	-14,60%
Toulon	239 223	-23,46%
Autres Corse	2 054	5305,26%
Livourne	128 000	3,64%
Savone	96 740	9,77%
Gênes	50 917	60,68%
Piombino	3 607	-
Porto Ferraio	2 666	34,38%
Santa Térésa	37 595	3,44%
Porto Torres	0	-
Golfo Aranci	0	-100,00%
Palerme	0	-
Civitavecchia	0	-

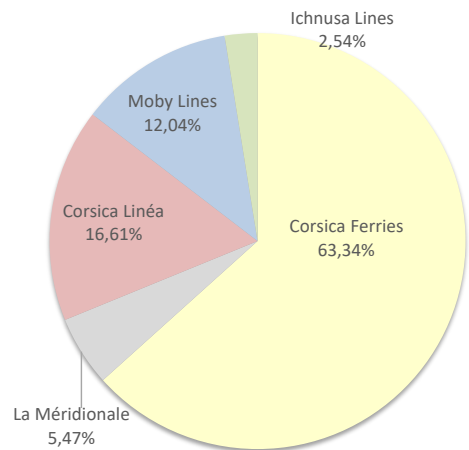
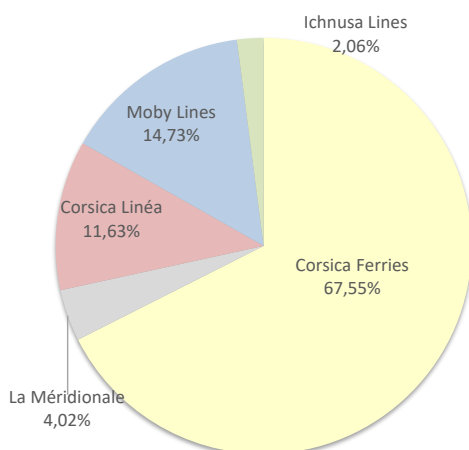
Lignes	Passagers	Variation n-1
Marseille	437 082	11,10%
Nice	102 361	-12,89%
Toulon	697 978	-14,04%
Autres Corse	3 947	1145,11%
Livourne	311 488	13,26%
Savone	196 681	21,62%
Gênes	77 720	47,12%
Piombino	3 683	107,26%
Porto Ferraio	3 284	65,52%
Santa Térésa	134 891	20,17%
Porto Torres	6 399	48,68%
Golfo Aranci	79	-87,44%
Palerme	2 163	-
Civitavecchia	1 680	-



COMPAGNIES

Compagnies	Passagers	Variation n-1
Corsica Ferries	498 797	-12,12%
La Méridionale	29 718	14,55%
Corsica Linéa	85 893	6,16%
Moby Lines	108 754	31,83%
Ichnusa Lines	15 207	-9,46%

Compagnies	Passagers	Variation n-1
Corsica Ferries	1 253 766	-5,58%
La Méridionale	108 368	18,75%
Corsica Linéa	328 714	8,79%
Moby Lines	238 364	43,72%
Ichnusa Lines	50 224	7,68%



# PORT DE COMMERCE D'AJACCIO

juillet 2023

## PASSAGERS

Trafic passagers du 1er au 31 juillet

	2022	2023	Variation
Régulier National	185 172	152 663	-17,56%
Régulier Internat°	706	0	-100,00%
<b>TOTAL</b>	<b>185 878</b>	<b>152 663</b>	<b>-17,87%</b>

Cumul passagers depuis le 1er Janvier

	2022	2023	Variation
Régulier National	477 175	445 909	-6,55%
Régulier Internat°	4 993	4 119	-17,50%
<b>TOTAL</b>	<b>482 168</b>	<b>450 028</b>	<b>-6,67%</b>

Régulier National	
Régulier Internat°	
<b>TOTAL</b>	

Croisières	
------------	--

<b>TOTAL</b>	
--------------	--

<b>65 063</b>	<b>78 481</b>	<b>20,62%</b>
---------------	---------------	---------------

<b>182 163</b>	<b>222 185</b>	<b>21,97%</b>
----------------	----------------	---------------

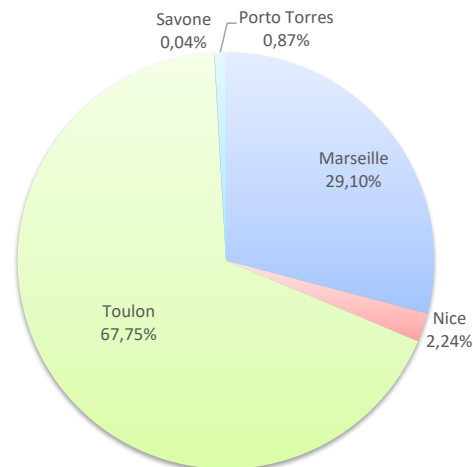
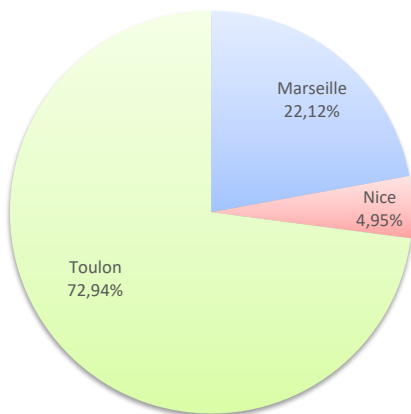
<b>250 941</b>	<b>231 144</b>	<b>-7,89%</b>
----------------	----------------	---------------

<b>664 331</b>	<b>672 213</b>	<b>1,19%</b>
----------------	----------------	--------------

### LIGNES

Lignes	Passagers	Variation n-1
Marseille	33 764	5,23%
Nice	7 554	72,03%
Toulon	111 345	-25,12%
Savone	0	-100,00%
Porto Torres	0	-

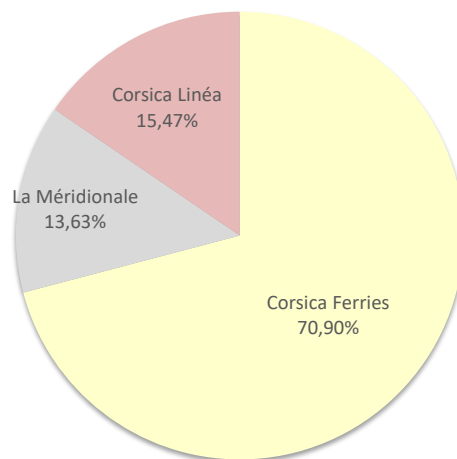
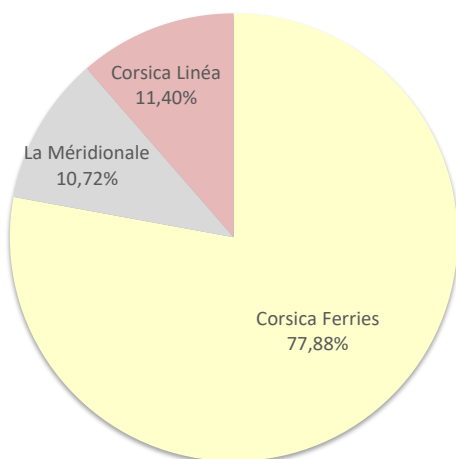
Lignes	Passagers	Variation n-1
Marseille	130 967	10,55%
Nice	10 066	82,75%
Toulon	304 876	-13,68%
Savone	191	-72,95%
Porto Torres	3 928	-8,37%



### COMPAGNIES

Compagnies	Passagers	Variation n-1
Corsica Ferries	118 899	-22,69%
La Méridionale	16 365	11,99%
Corsica Linéa	17 399	-0,42%

Compagnies	Passagers	Variation n-1
Corsica Ferries	319 061	-12,27%
La Méridionale	61 326	13,01%
Corsica Linéa	69 641	8,48%



# PORT DE COMMERCE DE BASTIA

juillet 2023

## PASSAGERS

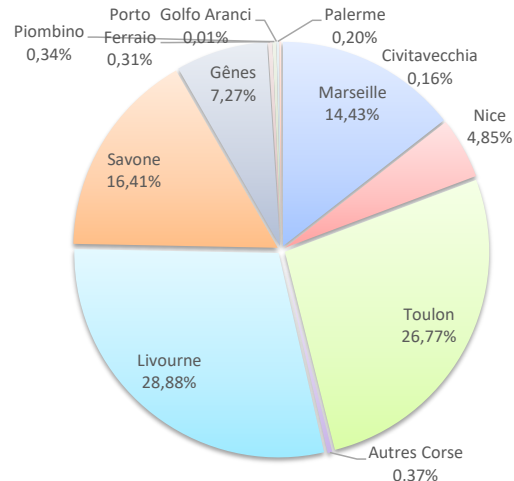
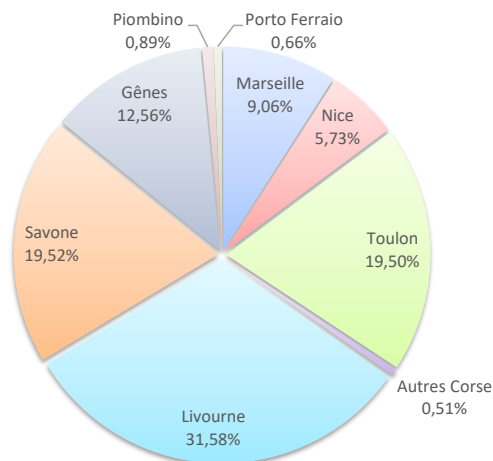
	Trafic passagers du 1er au 31 juillet		
	2022	2023	Variation
Régulier National	166 701	141 034	-15,40%
Régulier Internat*	240 230	264 331	10,03%
<b>TOTAL</b>	<b>406 931</b>	<b>405 365</b>	<b>-0,38%</b>
Croisières	1 425	1 730	21,40%
<b>TOTAL</b>	<b>408 356</b>	<b>407 095</b>	<b>-0,31%</b>

	Cumul passagers depuis le 1er Janvier		
	2022	2023	Variation
Régulier National	513 273	496 390	-3,29%
Régulier Internat*	487 399	572 841	17,53%
<b>TOTAL</b>	<b>1 000 672</b>	<b>1 069 231</b>	<b>6,85%</b>
Croisières	5 248	6 494	23,74%
<b>TOTAL</b>	<b>1 005 920</b>	<b>1 075 725</b>	<b>6,94%</b>

## LIGNES

Lignes	Passagers	Variation n-1
Marseille	36 729	4,57%
Nice	23 208	-57,24%
Toulon	79 043	2,31%
Autres Corse	2 054	5305,26%
Livourne	128 000	4,59%
Savone	79 141	-5,92%
Gênes	50 917	60,68%
Piombino	3 607	-
Porto Ferraio	2 666	34,38%
Golfo Aranci	0	-100,00%
Palerme	0	-
Civitavecchia	0	-

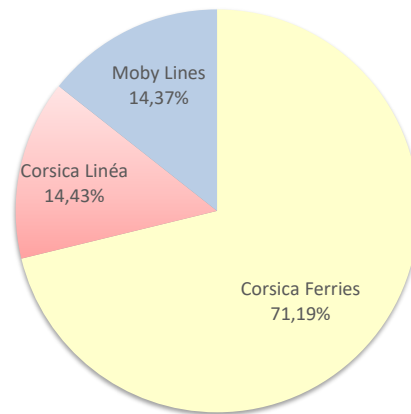
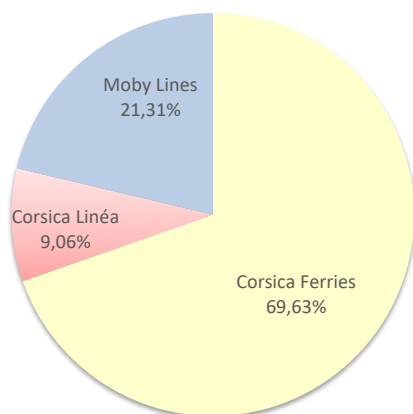
Lignes	Passagers	Variation n-1
Marseille	154 326	10,10%
Nice	51 831	-44,82%
Toulon	286 286	2,67%
Autres Corse	3 947	1145,11%
Livourne	308 806	13,17%
Savone	175 426	11,51%
Gênes	77 720	47,12%
Piombino	3 683	107,26%
Porto Ferraio	3 284	65,52%
Golfo Aranci	79	-87,44%
Palerme	2 163	-
Civitavecchia	1 680	-



## COMPAGNIES

Compagnies	Passagers	Variation n-1
Corsica Ferries	282 270	-8,61%
Corsica Linéa	36 729	4,57%
Moby Lines	86 366	37,20%

Compagnies	Passagers	Variation n-1
Corsica Ferries	761 208	0,13%
Corsica Linéa	154 326	10,10%
Moby Lines	153 697	53,32%



# PORT DE COMMERCE DE BONIFACIO

juillet 2023

## PASSAGERS

Trafic passagers du 1er au 31 juillet

2022	2023	Variation
0	0	-
36 345	37 595	3,44%
<b>36 345</b>	<b>37 595</b>	<b>3,44%</b>

Cumul passagers depuis le 1er Janvier

2022	2023	Variation
0	0	-
112 249	134 891	20,17%
<b>112 249</b>	<b>134 891</b>	<b>20,17%</b>

Régulier National
Régulier Internat°
<b>TOTAL</b>

Croisières
------------

<b>TOTAL</b>
--------------

<b>98</b>	<b>876</b>	<b>793,88%</b>
-----------	------------	----------------

<b>2 625</b>	<b>4 264</b>	<b>62,44%</b>
--------------	--------------	---------------

<b>36 443</b>	<b>38 471</b>	<b>5,56%</b>
---------------	---------------	--------------

<b>114 874</b>	<b>139 155</b>	<b>21,14%</b>
----------------	----------------	---------------

Lignes	Passagers	Variation n-1
Santa Térésa	37 595	3,44%

Lignes	Passagers	Variation n-1
Santa Térésa	134 891	20,17%

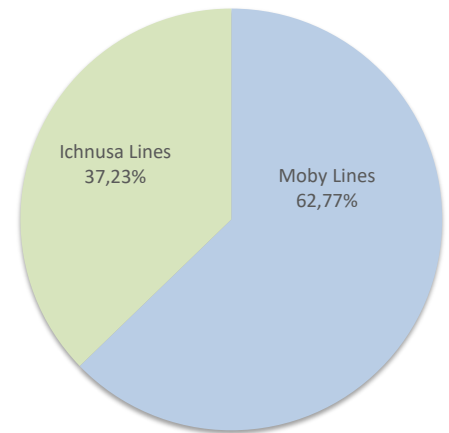
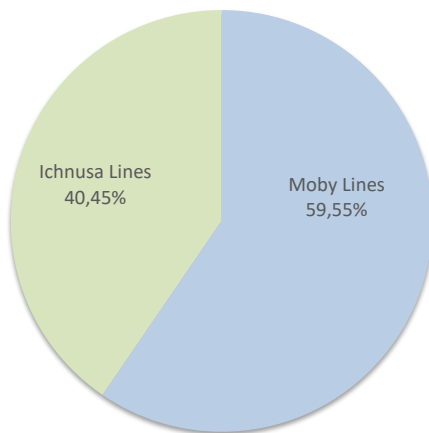
### LIGNES



### COMPAGNIES

Compagnies	Passagers	Variation n-1
Moby Lines	22 388	14,52%
Ichnusa Lines	15 207	-9,46%

Compagnies	Passagers	Variation n-1
Moby Lines	84 667	29,05%
Ichnusa Lines	50 224	7,68%



# PORT DE COMMERCE DE L'ILE-ROUSSE

juillet 2023

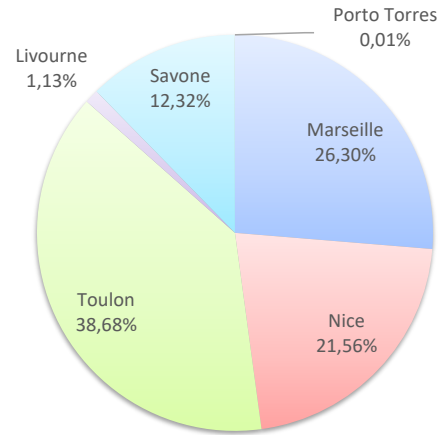
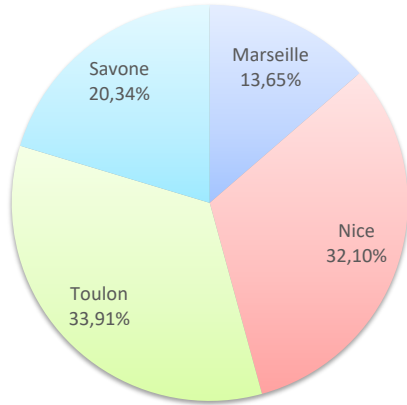
## PASSAGERS

	Trafic passagers du 1er au 31 juillet			Cumul passagers depuis le 1er Janvier		
	2022	2023	Variation	2022	2023	Variation
Régulier National	82 219	68 904	-16,19%	176 910	147 908	-16,39%
Régulier Internat°	4 430	17 599	297,27%	5 843	23 012	293,84%
<b>TOTAL</b>	<b>86 649</b>	<b>86 503</b>	<b>-0,17%</b>	<b>182 753</b>	<b>170 920</b>	<b>-6,47%</b>
Croisières	814	1 466	80,10%	2 665	4 854	82,14%
<b>TOTAL</b>	<b>87 463</b>	<b>87 969</b>	<b>0,58%</b>	<b>185 418</b>	<b>175 774</b>	<b>-5,20%</b>

## LIGNES

Lignes	Passagers	Variation n-1
Marseille	11 807	-11,86%
Nice	27 768	185,00%
Toulon	29 329	-50,36%
Livourne	0	-100,00%
Savone	17 599	432,66%
Porto Torres	0	-

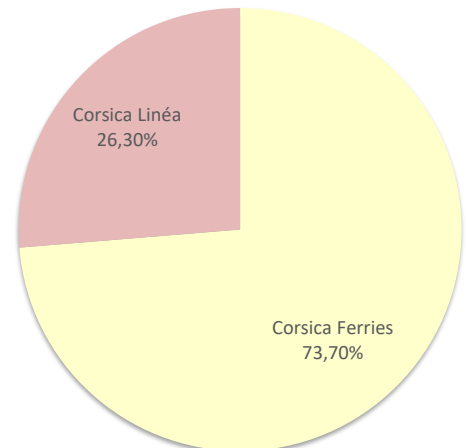
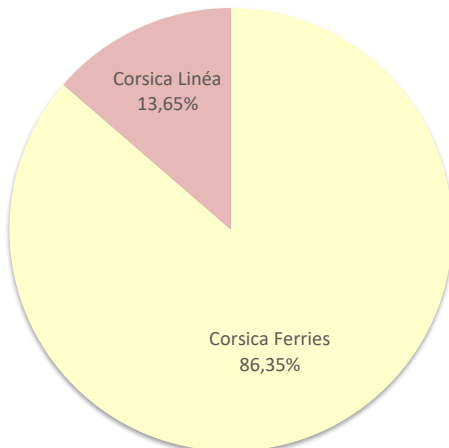
Lignes	Passagers	Variation n-1
Marseille	44 957	5,07%
Nice	36 843	167,11%
Toulon	66 108	-45,06%
Livourne	1 934	-9,63%
Savone	21 064	468,84%
Porto Torres	14	-



## COMPAGNIES

Compagnies	Passagers	Variation n-1
Corsica Ferries	74 696	1,97%
Corsica Linéa	11 807	-11,86%

Compagnies	Passagers	Variation n-1
Corsica Ferries	125 963	-10,01%
Corsica Linéa	44 957	5,07%



# PORT DE COMMERCE DE PORTO-VECCHIO

juillet 2023

## PASSAGERS

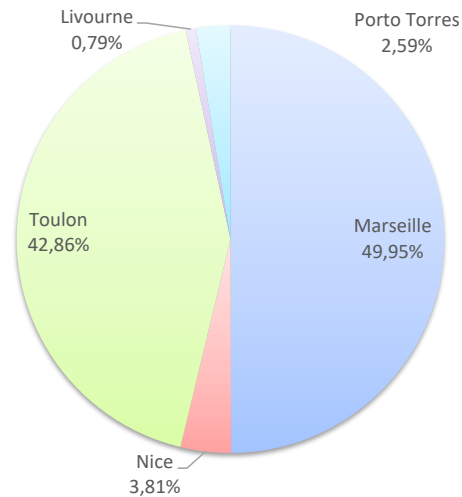
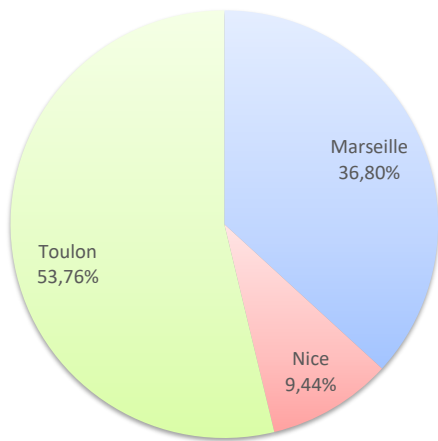
	Trafic passagers du 1er au 31 juillet		
	2022	2023	Variation
Régulier National	46 584	36 285	-22,11%
Régulier Internat°	0	0	-
<b>TOTAL</b>	<b>46 584</b>	<b>36 285</b>	<b>-22,11%</b>
Croisières	310	589	90,00%
<b>TOTAL</b>	<b>46 894</b>	<b>36 874</b>	<b>-21,37%</b>

	Cumul passagers depuis le 1er Janvier		
	2022	2023	Variation
Régulier National	118 913	91 769	-22,83%
Régulier Internat°	17	3 205	18752,94%
<b>TOTAL</b>	<b>118 930</b>	<b>94 974</b>	<b>-20,14%</b>
Croisières	1 543	2 856	85,09%
<b>TOTAL</b>	<b>120 473</b>	<b>97 830</b>	<b>-18,80%</b>

### LIGNES

Lignes	Passagers	Variation n-1
Marseille	13 353	-10,51%
Nice	3 426	-17,21%
Toulon	19 506	-29,13%
Livourne	0	-
Porto Torres	0	-

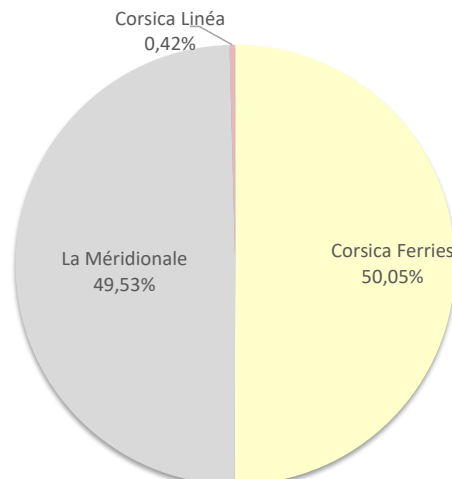
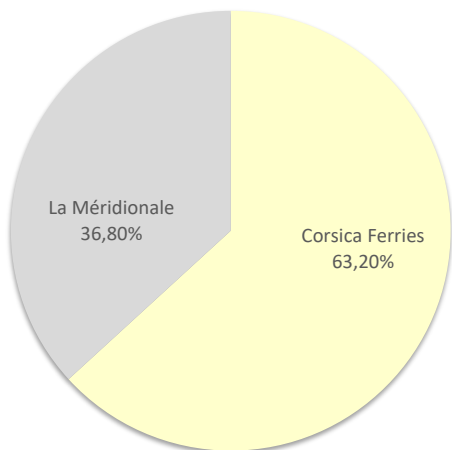
Lignes	Passagers	Variation n-1
Marseille	47 440	-13,76%
Nice	3 621	-15,20%
Toulon	40 708	-31,74%
Livourne	748	-
Porto Torres	2 457	14352,94%



### COMPAGNIES

Compagnies	Passagers	Variation n-1
Corsica Ferries	22 932	-27,57%
La Méridionale	13 353	-
Corsica Linéa	0	-100,00%

Compagnies	Passagers	Variation n-1
Corsica Ferries	47 534	-25,64%
La Méridionale	47 042	-
Corsica Linéa	398	-99,28%





# PORT DE COMMERCE DE PROPRIANO

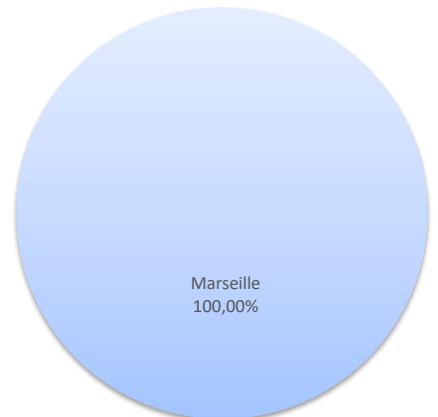
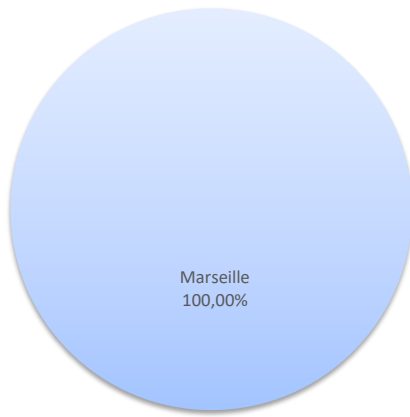
juillet 2023

## PASSAGERS

	Trafic passagers du 1er au 31 juillet			Cumul passagers depuis le 1er Janvier		
	2022	2023	Variation	2022	2023	Variation
Régulier National	11 330	19 958	76,15%	36 988	59 392	60,57%
Régulier Internat°	0	0	-	0	0	-
<b>TOTAL</b>	<b>11 330</b>	<b>19 958</b>	<b>76,15%</b>	<b>36 988</b>	<b>59 392</b>	<b>60,57%</b>
Croisières	907	506	-44,21%	4 346	3 772	-13,21%
<b>TOTAL</b>	<b>12 237</b>	<b>20 464</b>	<b>67,23%</b>	<b>41 334</b>	<b>63 164</b>	<b>52,81%</b>

### LIGNES

Lignes	Passagers	Variation n-1	Lignes	Passagers	Variation n-1
Marseille	19 958	76,15%	Marseille	59 392	60,57%



### COMPAGNIES

Compagnies	Passagers	Variation n-1	Compagnies	Passagers	Variation n-1
La Méridionale	0	-100,00%	La Méridionale	0	-100,00%
Corsica Linéa	19 958	-	Corsica Linéa	59 392	-

