

Ports de Commerce de Corse
Porti di Commerciù di Corsica

Mensuel
U Misincu

Traffic Passagers 2023
Trafficu Passageri 2023

août 2023
aostu 2023

TRAFIC PASSAGERS

TOTAL PORTS	Trafic passagers du 1er au 31 Août			Cumul passagers depuis le 1er Janvier		
	2022	2023	Variation	2022	2023	Variation
Régulier National	599 491	562 829	-6,12%	1 922 750	1 804 197	-6,17%
Régulier International	378 271	378 399	0,03%	988 772	1 116 467	12,91%
TOTAL	977 762	941 228	-3,74%	2 911 522	2 920 664	0,31%
Croisières	81 330	89 894	10,53%	279 920	334 319	19,43%
TOTAL	1 059 092	1 031 122	-2,64%	3 191 442	3 254 983	1,99%
AJACCIO	Trafic passagers du 1er au 31 Août			Cumul passagers depuis le 1er Janvier		
	2022	2023	Variation	2022	2023	Variation
Régulier National	213 119	179 760	-15,65%	690 294	625 669	-9,36%
Régulier International	0	0	-	4 993	4 119	-17,50%
TOTAL	213 119	179 760	-15,65%	695 287	629 788	-9,42%
Croisières	74 376	83 595	12,40%	256 539	305 780	19,19%
TOTAL	287 495	263 355	-8,40%	951 826	935 568	-1,71%
BASTIA	Trafic passagers du 1er au 31 Août			Cumul passagers depuis le 1er Janvier		
	2022	2023	Variation	2022	2023	Variation
Régulier National	189 395	176 248	-6,94%	702 668	672 638	-4,27%
Régulier International	306 478	297 889	-2,80%	793 877	870 730	9,68%
TOTAL	495 873	474 137	-4,38%	1 496 545	1 543 368	3,13%
Croisières	3 809	1 317	-65,42%	9 057	7 811	-13,76%
TOTAL	499 682	475 454	-4,85%	1 505 602	1 551 179	3,03%
BONIFACIO	Trafic passagers du 1er au 31 Août			Cumul passagers depuis le 1er Janvier		
	2022	2023	Variation	2022	2023	Variation
Régulier National	0	0	-	0	0	-
Régulier International	47 902	45 610	-4,78%	160 151	180 501	12,71%
TOTAL	47 902	45 610	-4,78%	160 151	180 501	12,71%
Croisières	1 492	608	-59,25%	4 117	4 872	18,34%
TOTAL	49 394	46 218	-6,43%	164 268	185 373	12,85%
L'ILE-ROUSSE	Trafic passagers du 1er au 31 Août			Cumul passagers depuis le 1er Janvier		
	2022	2023	Variation	2022	2023	Variation
Régulier National	129 381	135 883	5,03%	306 291	283 791	-7,35%
Régulier International	23 891	34 331	43,70%	29 734	57 343	92,85%
TOTAL	153 272	170 214	11,05%	336 025	341 134	1,52%
Croisières	1 119	1 876	67,65%	3 784	6 730	77,85%
TOTAL	154 391	172 090	11,46%	339 809	347 864	2,37%
PORTO-VECCHIO	Trafic passagers du 1er au 31 Août			Cumul passagers depuis le 1er Janvier		
	2022	2023	Variation	2022	2023	Variation
Régulier National	55 943	47 044	-15,91%	174 856	138 813	-20,61%
Régulier International	0	569	-	17	3 774	22100,00%
TOTAL	55 943	47 613	-14,89%	174 873	142 587	-18,46%
Croisières	534	425	-20,41%	2 077	3 281	57,97%
TOTAL	56 477	48 038	-14,94%	176 950	145 868	-17,57%
PROPRIANO	Trafic passagers du 1er au 31 Août			Cumul passagers depuis le 1er Janvier		
	2022	2023	Variation	2022	2023	Variation
Régulier National	11 653	23 894	105,05%	48 641	83 286	71,23%
Régulier International	0	0	-	0	0	-
TOTAL	11 653	23 894	105,05%	48 641	83 286	71,23%
Croisières	0	2 073	-	4 346	5 845	34,49%
TOTAL	11 653	25 967	122,84%	52 987	89 131	68,21%

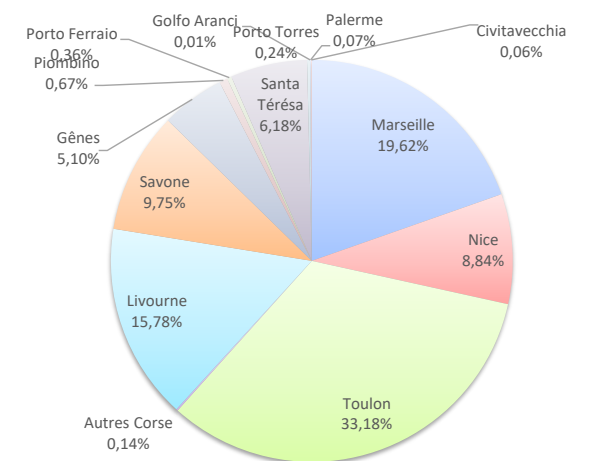
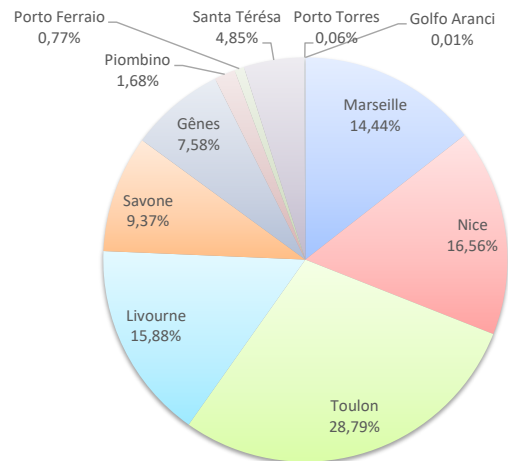
TRAFIC PASSAGERS

	Trafic passagers du 1er au 31 Août			Cumul passagers depuis le 1er Janvier		
	2022	2023	Variation	2022	2023	Variation
Régulier National	599 491	562 829	-6,12%	1 922 750	1 804 197	-6,17%
Régulier Internat°	378 271	378 399	0,03%	988 772	1 116 467	12,91%
TOTAL	977 762	941 228	-3,74%	2 911 522	2 920 664	0,31%
Croisières	81 330	89 894	10,53%	279 920	334 319	19,43%
TOTAL	1 059 092	1 031 122	-2,64%	3 191 442	3 254 983	1,99%

LIGNES

Lignes	Pax	Variation n-1
Marseille	135 941	19,36%
Nice	155 897	6,31%
Toulon	270 991	-20,05%
Autres Corse	0	-
Livourne	149 439	-5,04%
Savone	88 227	-29,69%
Gênes	71 362	69,55%
Piombino	15 790	-
Porto Ferraio	7 281	34,06%
Santa Térésa	45 610	-4,78%
Porto Torres	569	-4,78%
Golfo Aranci	121	-
Palerme	0	-
Civitavecchia	0	-

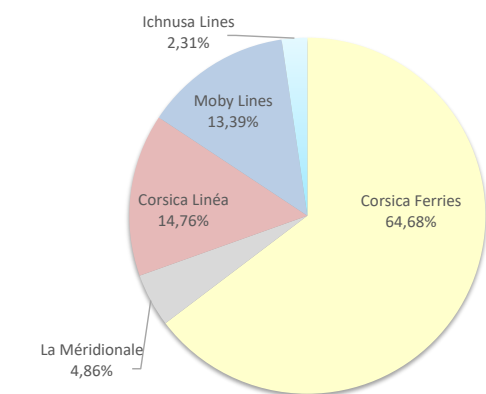
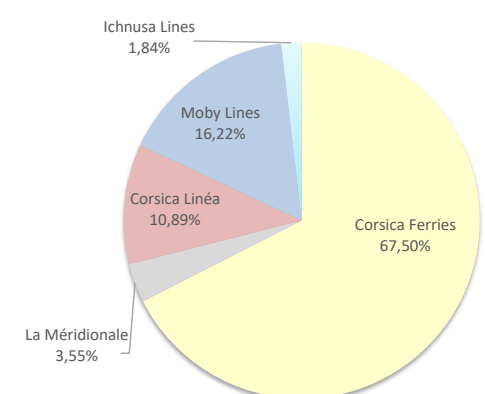
Lignes	Pax	Variation n-1
Marseille	573 023	12,95%
Nice	258 258	-2,23%
Toulon	968 969	-15,81%
Autres Corse	3 947	1145,11%
Livourne	460 927	6,60%
Savone	284 908	-0,80%
Gênes	149 082	57,07%
Piombino	19 473	995,84%
Porto Ferraio	10 565	x 1,8
Santa Térésa	180 501	12,71%
Porto Torres	6 968	61,90%
Golfo Aranci	200	-68,20%
Palerme	2 163	-
Civitavecchia	1 680	-



COMPAGNIES

Compagnies	Pax	Variation n-1
Corsica Ferries	635 316	-12,77%
La Méditerranée	33 456	20,35%
Corsica Linéa	102 485	19,04%
Moby Lines	152 661	31,10%
Ichnusa Lines	17 310	-9,57%

Compagnies	Pax	Variation n-1
Corsica Ferries	1 889 082	-8,12%
La Méditerranée	141 824	19,12%
Corsica Linéa	431 199	11,06%
Moby Lines	391 025	38,51%
Ichnusa Lines	67 534	2,66%



TRAFIC PASSAGERS

	Trafic passagers du 1er au 31 Août		
	2022	2023	Variation
Régulier National	213 119	179 760	-15,65%
Régulier Internat°	0	0	-
TOTAL	213 119	179 760	-15,65%

	Cumul passagers depuis le 1er Janvier		
	2022	2023	Variation
Régulier National	690 294	625 669	-9,36%
Régulier Internat°	4 993	4 119	-17,50%
TOTAL	695 287	629 788	-9,42%

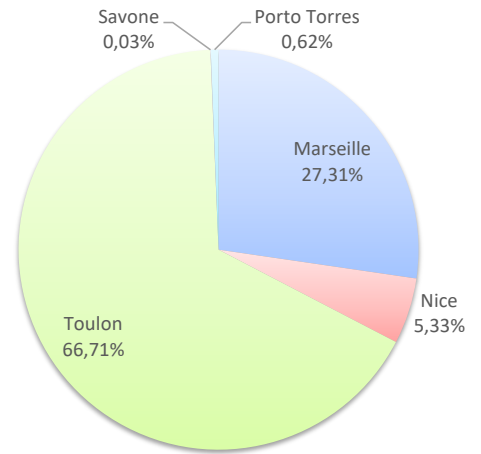
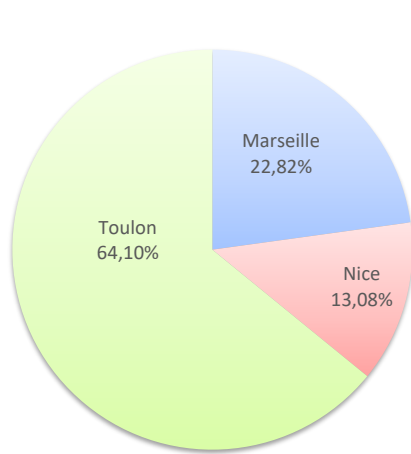
	2022	2023	Variation
Croisières	74 376	83 595	12,40%
TOTAL	287 495	263 355	-8,40%

	2022	2023	Variation
Croisières	256 539	305 780	19,19%
TOTAL	951 826	935 568	-1,71%

LIGNES

Lignes	Pax	Variation n-1
Marseille	41 020	19,42%
Nice	23 512	35,73%
Toulon	115 228	-28,63%
Savone	0	-
Porto Torres	0	-

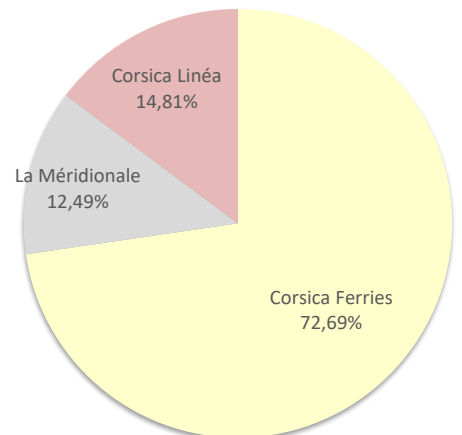
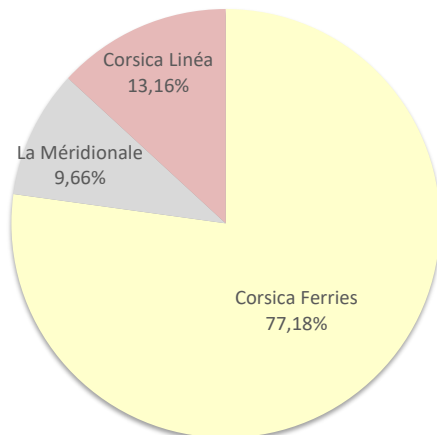
Lignes	Pax	Variation n-1
Marseille	171 987	12,55%
Nice	33 578	47,08%
Toulon	420 104	-18,37%
Savone	191	-72,95%
Porto Torres	3 928	-8,37%



COMPAGNIES

Compagnies	Pax	Variation n-1
Corsica Ferries	138 740	-22,39%
La Méridionale	17 360	7,51%
Corsica Linéa	23 660	29,99%

Compagnies	Pax	Variation n-1
Corsica Ferries	457 801	-15,61%
La Méridionale	78 686	11,75%
Corsica Linéa	93 301	13,23%



TRAFIC PASSAGERS

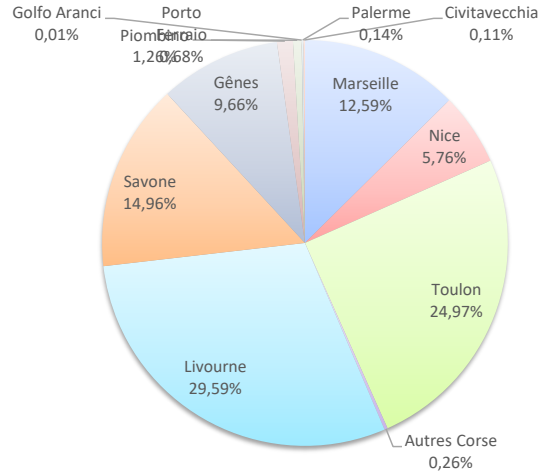
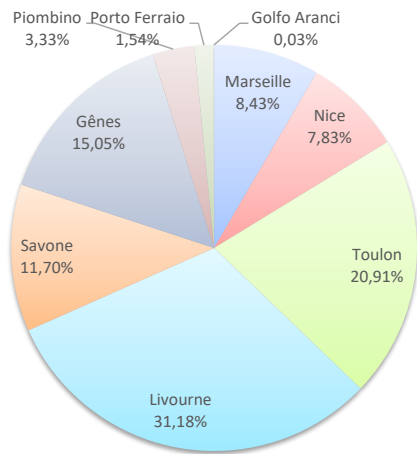
	Trafic passagers du 1er au 31 Août		
	2022	2023	Variation
Régulier National	189 395	176 248	-6,94%
Régulier Internat*	306 478	297 889	-2,80%
TOTAL	495 873	474 137	-4,38%
Croisières	3 809	1 317	-65,42%
TOTAL	499 682	475 454	-4,85%

	Cumul passagers depuis le 1er Janvier		
	2022	2023	Variation
Régulier National	702 668	672 638	-4,27%
Régulier Internat*	793 877	870 730	9,68%
TOTAL	1 496 545	1 543 368	3,13%
Croisières	9 057	7 811	-13,76%
TOTAL	1 505 602	1 551 179	3,03%

LIGNES

Lignes	Pax	Variation n-1
Marseille	39 953	3,72%
Nice	37 140	-34,99%
Toulon	99 155	5,77%
Autres Corse	0	-
Livourne	147 857	-1,19%
Savone	55 478	-49,25%
Gênes	71 362	69,55%
Piombino	15 790	-
Porto Ferraio	7 281	34,06%
Golfo Aranci	121	-
Palerme	0	-
Civitavecchia	0	-

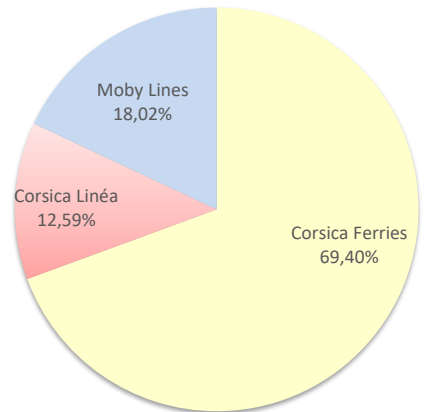
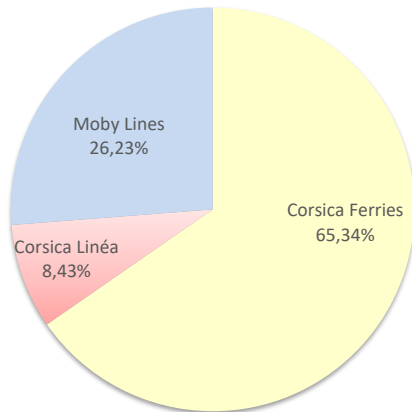
Lignes	Pax	Variation n-1
Marseille	194 279	8,72%
Nice	88 971	-41,10%
Toulon	385 441	3,45%
Autres Corse	3 947	1145,11%
Livourne	456 663	8,08%
Savone	230 904	-13,40%
Gênes	149 082	57,07%
Piombino	19 473	995,84%
Porto Ferraio	10 565	42,48%
Golfo Aranci	200	-68,20%
Palerme	2 163	-
Civitavecchia	1 680	-



COMPAGNIES

Compagnies	Pax	Variation n-1
Corsica Ferries	309 823	-16,19%
Corsica Linéa	39 953	3,72%
Moby Lines	124 361	41,83%

Compagnies	Pax	Variation n-1
Corsica Ferries	1 071 031	-5,21%
Corsica Linéa	194 279	8,72%
Moby Lines	278 058	47,96%



PORT DE COMMERCE DE BONIFACIO

août 2023

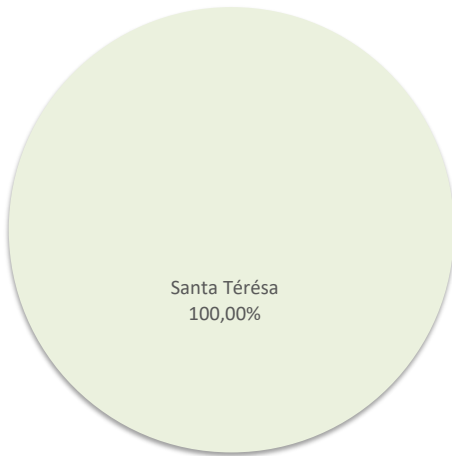
TRAFIC PASSAGERS

	Trafic passagers du 1er au 31 Août			Cumul passagers depuis le 1er Janvier		
	2022	2023	Variation	2022	2023	Variation
Régulier National	0	0	-	0	0	-
Régulier Internat*	47 902	45 610	-4,78%	160 151	180 501	12,71%
TOTAL	47 902	45 610	-4,78%	160 151	180 501	12,71%
Croisières	1 492	608	-59,25%	4 117	4 872	18,34%
TOTAL	49 394	46 218	-6,43%	164 268	185 373	12,85%

LIGNES

Lignes	Pax	Variation n-1
Santa Térésa	45 610	-4,78%

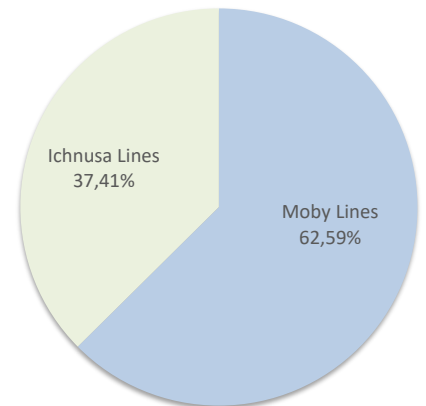
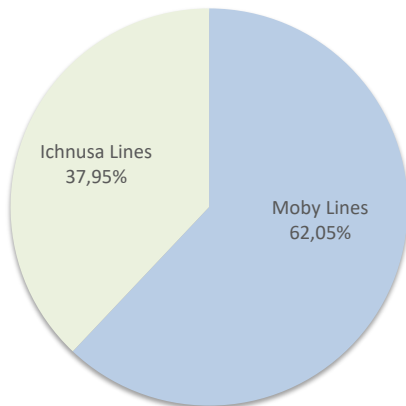
Lignes	Pax	Variation n-1
Santa Térésa	180 501	12,71%



COMPAGNIES

Compagnies	Pax	Variation n-1
Moby Lines	28 300	-1,60%
Ichnusa Lines	17 310	-9,57%

Compagnies	Pax	Variation n-1
Moby Lines	112 967	19,71%
Ichnusa Lines	67 534	2,66%



TRAFIC PASSAGERS

	Trafic passagers du 1er au 31 Août		
	2022	2023	Variation
Régulier National	129 381	135 883	5,03%
Régulier Internat°	23 891	34 331	43,70%
TOTAL	153 272	170 214	11,05%

	Cumul passagers depuis le 1er Janvier		
	2022	2023	Variation
Régulier National	306 291	283 791	-7,35%
Régulier Internat°	29 734	57 343	92,85%
TOTAL	336 025	341 134	1,52%

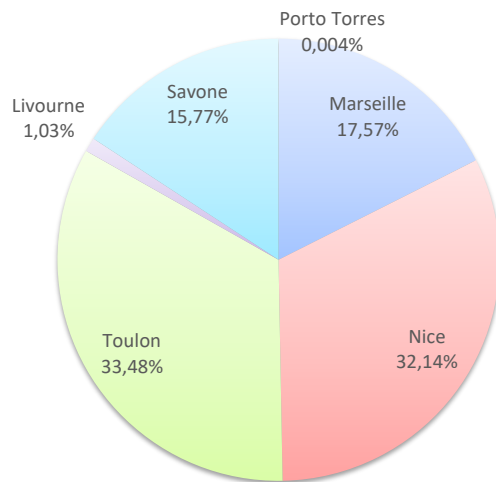
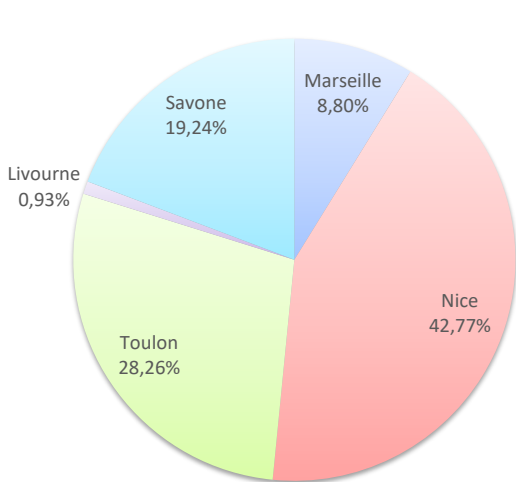
	2022	2023	Variation
Croisières	1 119	1 876	67,65%
TOTAL	154 391	172 090	11,46%

	2022	2023	Variation
Croisières	3 784	6 730	77,85%
TOTAL	339 809	347 864	2,37%

LIGNES

Lignes	Pax	Variation n-1
Marseille	14 978	17,28%
Nice	72 795	31,67%
Toulon	48 110	-21,55%
Livourne	1 582	-79,52%
Savone	32 749	102,58%
Porto Torres	0	-

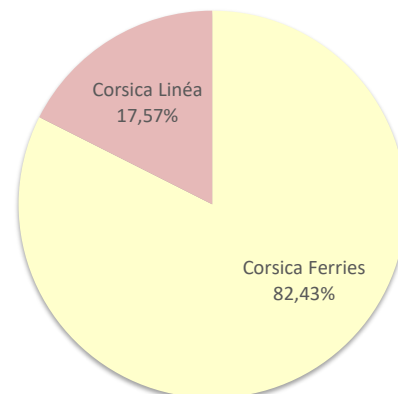
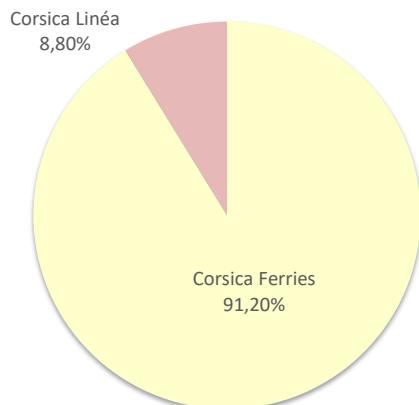
Lignes	Pax	Variation n-1
Marseille	59 935	7,88%
Nice	109 638	58,71%
Toulon	114 218	-37,12%
Livourne	3 516	-64,36%
Savone	53 813	170,84%
Porto Torres	14	-



COMPAGNIES

Compagnies	Pax	Variation n-1
Corsica Ferries	155 236	10,49%
Corsica Linéa	14 978	17,28%

Compagnies	Pax	Variation n-1
Corsica Ferries	281 199	0,26%
Corsica Linéa	59 935	7,88%



PORT DE COMMERCE DE PORTO-VECCHIO

août 2023

TRAFIC PASSAGERS

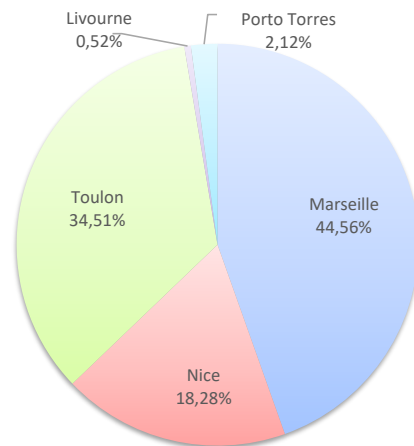
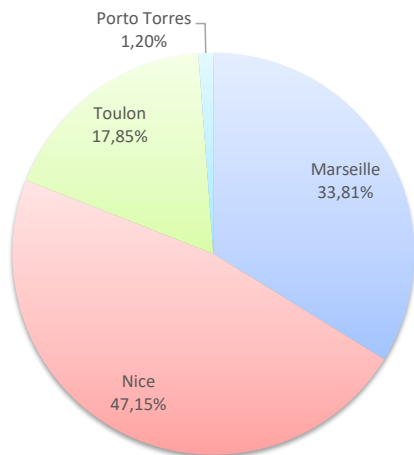
	Trafic passagers du 1er au 31 Août		
	2022	2023	Variation
Régulier National	55 943	47 044	-15,91%
Régulier Internat°	0	569	-
TOTAL	55 943	47 613	-14,89%
Croisières	534	425	-20,41%
TOTAL	56 477	48 038	-14,94%

	Cumul passagers depuis le 1er Janvier		
	2022	2023	Variation
Régulier National	174 856	138 813	-20,61%
Régulier Internat°	17	3 774	22100,00%
TOTAL	174 873	142 587	-18,46%
Croisières	2 077	3 281	57,97%
TOTAL	176 950	145 868	-17,57%

LIGNES

Lignes	Pax	Variation n-1
Marseille	16 096	-3,05%
Nice	22 450	32,77%
Toulon	8 498	-62,12%
Livourne	0	-
Porto Torres	569	-

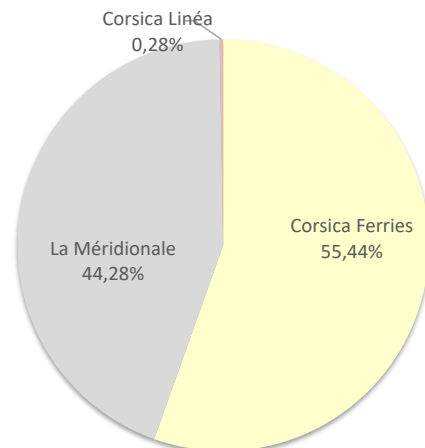
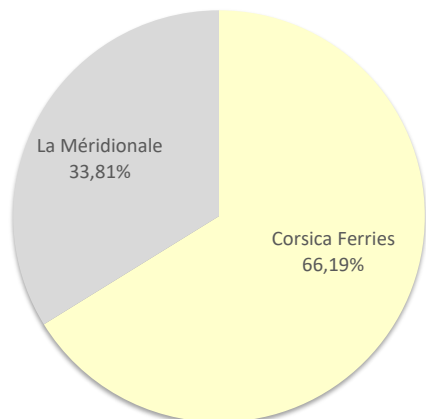
Lignes	Pax	Variation n-1
Marseille	63 536	-11,28%
Nice	26 071	23,10%
Toulon	49 206	-40,04%
Livourne	748	-
Porto Torres	3 026	17700,00%



COMPAGNIES

Compagnies	Pax	Variation n-1
Corsica Ferries	31 517	-19,89%
La Méridionale	16 096	-
Corsica Linéa	0	-100,00%

Compagnies	Pax	Variation n-1
Corsica Ferries	79 051	-23,45%
La Méridionale	63 138	-
Corsica Linéa	398	-99,44%



PORT DE COMMERCE DE PROPRIANO

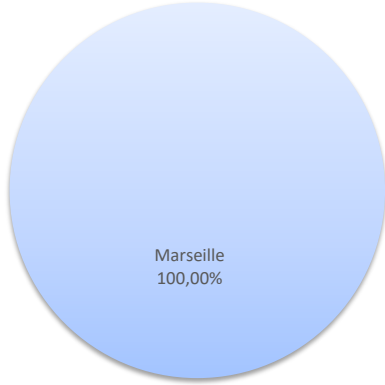
août 2023

TRAFIC PASSAGERS

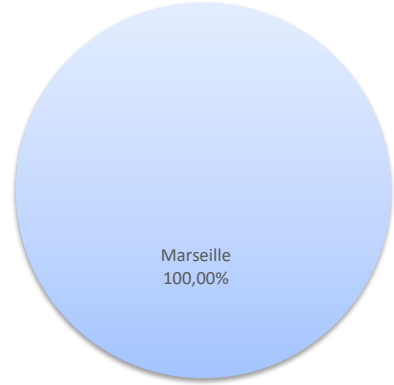
	Trafic passagers du 1er au 31 Août			Cumul passagers depuis le 1er Janvier		
	2022	2023	Variation	2022	2023	Variation
Régulier National	11 653	23 894	105,05%	48 641	83 286	71,23%
Régulier Internat°	0	0	-	0	0	-
TOTAL	11 653	23 894	105,05%	48 641	83 286	71,23%
Croisières	0	2 073	-	4 346	5 845	34,49%
TOTAL	11 653	25 967	122,84%	52 987	89 131	68,21%

LIGNES

Lignes	Pax	Variation n-1
Marseille	23 894	105,05%

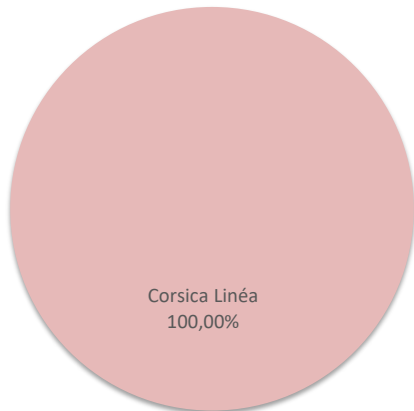


Lignes	Pax	Variation n-1
Marseille	83 286	71,23%



COMPAGNIES

Compagnies	Pax	Variation n-1
La Méridionale	0	-100,00%
Corsica Linéa	23 894	-



Compagnies	Pax	Variation n-1
La Méridionale	0	-100,00%
Corsica Linéa	83 286	-

