

Ports de Commerce de Corse
Porti di Commerciù di Corsica

Mensuel
U Misincu

Marchandises 2023
Marcanzzii 2023

juillet 2023
lugliu 2023

CORRIGE

PORTS DE COMMERCE DE CORSE

juillet 2023

MARCHANDISES

TOTAL PORTS
Régulier National
Régulier International
TOTAL
Hydrocarbures
Ciment
TOTAL
TOTAL

Marchandises du 1er au 31 juillet		
2022	2023	Variation
252 205	226 046	-10,37%
40 077	41 622	3,86%
292 282	267 668	-8,42%
75 481	66 220	-12,27%
6 826	9 227	35,17%
82 307	75 447	-8,33%
374 589	343 115	-8,40%

Cumul Marchandises depuis le 1er Janvier		
2022	2023	Variation
1 713 398	1 544 325	-9,87%
350 135	329 535	-5,88%
2 063 533	1 873 860	-9,19%
374 047	306 409	-18,08%
71 180	81 597	14,63%
445 227	388 006	-12,85%
2 508 760	2 261 866	-9,84%

AJACCIO
Régulier National
Régulier International
TOTAL
Hydrocarbures
Ciment
TOTAL
TOTAL

Marchandises du 1er au 31 juillet		
2022	2023	Variation
77 905	66 014	-15,26%
210	334	59,05%
78 115	66 348	-15,06%
23 949	25 076	4,71%
2 575	2 905	12,82%
26 524	27 981	5,49%
104 639	94 329	-9,85%

Cumul Marchandises depuis le 1er Janvier		
2022	2023	Variation
543 366	479 212	-11,81%
8 000	3 785	-52,69%
551 366	482 997	-12,40%
124 194	106 042	-14,62%
22 050	22 891	3,81%
146 244	128 933	-11,84%
697 610	611 930	-12,28%

BASTIA
Régulier National
Régulier International
TOTAL
Hydrocarbures
Ciment
TOTAL
TOTAL

Marchandises du 1er au 31 juillet		
2022	2023	Variation
118 069	110 322	-6,56%
32 229	32 091	-0,43%
150 298	142 413	-5,25%
50 320	41 144	-18,24%
516	2 885	459,11%
50 836	44 029	-13,39%
201 134	186 442	-7,30%

Cumul Marchandises depuis le 1er Janvier		
2022	2023	Variation
838 314	774 504	-7,61%
288 053	268 203	-6,89%
1 126 367	1 042 707	-7,43%
243 781	196 029	-19,59%
17 772	25 704	44,63%
261 553	221 733	-15,22%
1 387 920	1 264 440	-8,90%

BONIFACIO
Régulier National
Régulier International
TOTAL
Hydrocarbures
Ciment
TOTAL
TOTAL

Marchandises du 1er au 31 juillet		
2022	2023	Variation
0	0	-
7 354	8 277	12,55%
7 354	8 277	12,55%
0	0	-
0	0	-
0	0	-
7 354	8 277	12,55%

Cumul Marchandises depuis le 1er Janvier		
2022	2023	Variation
0	0	-
51 800	52 246	0,86%
51 800	52 246	0,86%
0	0	-
0	0	-
0	0	-
51 800	52 246	0,86%

L'ILE-ROUSSE
Régulier National
Régulier International
TOTAL
Hydrocarbures
Ciment
TOTAL
TOTAL

Marchandises du 1er au 31 juillet		
2022	2023	Variation
19 651	21 627	10,06%
284	920	223,94%
19 935	22 547	13,10%
0	0	-
1 728	2 217	28,30%
1 728	2 217	28,30%
21 663	24 764	14,31%

Cumul Marchandises depuis le 1er Janvier		
2022	2023	Variation
103 757	111 147	7,12%
2 282	4 431	94,17%
106 039	115 578	9,00%
0	0	-
14 158	15 966	12,77%
14 158	15 966	12,77%
120 197	131 544	9,44%

PORTO-VECCHIO
Régulier National
Régulier International
TOTAL
Hydrocarbures
Ciment
TOTAL
TOTAL

Marchandises du 1er au 31 juillet		
2022	2023	Variation
25 725	20 129	-21,75%
0	0	-
25 725	20 129	-21,75%
0	0	-
2 007	1 220	-39,21%
2 007	1 220	-39,21%
27 732	21 349	-23,02%

Cumul Marchandises depuis le 1er Janvier		
2022	2023	Variation
170 665	128 797	-24,53%
0	870	-
170 665	129 667	-24,02%
0	0	-
17 200	16 666	-3,10%
17 200	16 666	-3,10%
187 865	146 333	-22,11%

PROPRIANO
Régulier National
Régulier International
TOTAL
Hydrocarbures
Ciment
TOTAL
TOTAL

Marchandises du 1er au 31 juillet		
2022	2023	Variation
10 855	7 954	-26,73%
0	0	-
10 855	7 954	-26,73%
1 212	0	-100,00%
0	0	-
1 212	0	-100,00%
12 067	7 954	-34,08%

Cumul Marchandises depuis le 1er Janvier		
2022	2023	Variation
57 296	50 665	-11,57%
0	0	-
57 296	50 665	-11,57%
6 072	4 338	-28,56%
0	370	-
6 072	4 708	-22,46%
63 368	55 373	-12,62%

PORTS DE COMMERCE DE CORSE

juillet 2023

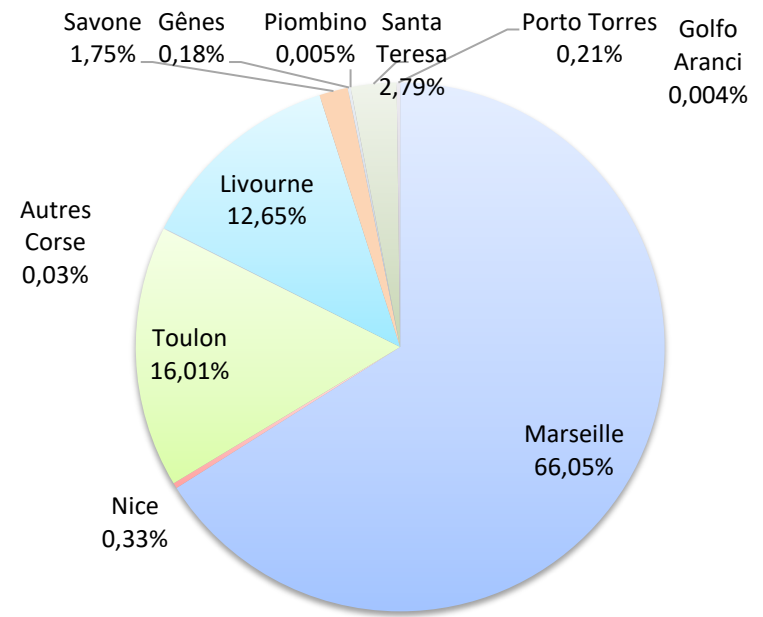
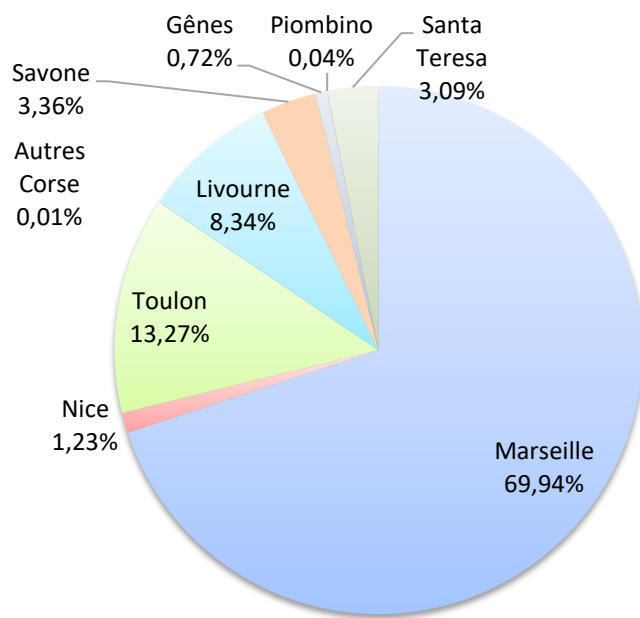
MARCHANDISES

	Marchandises du 1er au 31 juillet			Cumul Marchandises depuis le 1er Janvier		
	2022	2023	Variation	2022	2023	Variation
Régulier National	252 205	226 046	-10,37%	1 713 398	1 544 325	-9,87%
Régulier Internat°	40 077	41 622	3,86%	350 135	329 535	-5,88%
TOTAL	292 282	267 668	-8,42%	2 063 533	1 873 860	-9,19%
Croisières	0	0	-	0	0	-
Hydrocarbures	75 481	66 220	-12,27%	374 047	306 409	-18,08%
Ciment	6 826	9 227	35,17%	71 180	81 597	14,63%
TOTAL	82 307	75 447	-8,33%	445 227	388 006	-12,85%
TOTAL	374 589	343 115	-8,40%	2 508 760	2 261 866	-9,84%

LIGNES REGULIERS NAT° ET INTERNAT°

Lignes	Marchandises	Variation n-1
Marseille	187 200	-14,60%
Nice	3 303	29,12%
Toulon	35 510	16,68%
Autres Corse	33	-
Livourne	22 325	-3,47%
Savone	8 998	60,45%
Gênes	1 928	-51,29%
Piombino	94	-
Santa Teresa	8 277	12,55%
Porto Torres	0	12,55%
Golfo Aranci	0	-100,00%

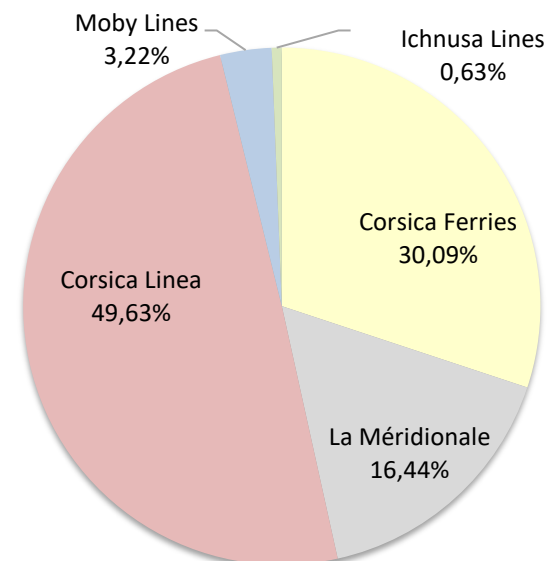
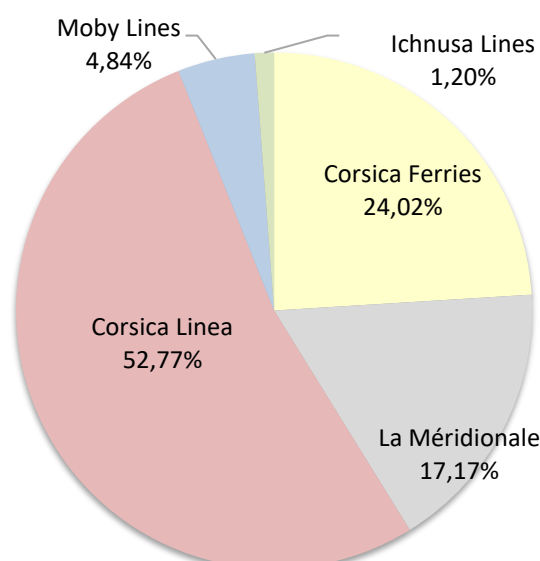
Lignes	Marchandises	Variation n-1
Marseille	1 237 624	-13,92%
Nice	6 194	-11,65%
Toulon	299 926	11,68%
Autres Corse	581	475,25%
Livourne	237 084	-9,37%
Savone	32 801	65,24%
Gênes	3 303	-58,18%
Piombino	94	-91,57%
Santa Teresa	52 246	0,86%
Porto Torres	3 937	-49,46%
Golfo Aranci	70	-18,60%



COMPAGNIES REGULIERS NAT° et INTERNAT°

Compagnies	Marchandises	Variation n-1
Corsica Ferries	64 288	23,99%
La Méridionale	45 948	-2,48%
Corsica Linea	141 252	-17,92%
Moby Lines	12 963	-29,32%
Ichnusa Lines	3 217	11,78%

Compagnies	Marchandises	Variation n-1
Corsica Ferries	563 895	1,79%
La Méridionale	308 039	4,39%
Corsica Linea	929 938	-18,62%
Moby Lines	60 249	4,08%
Ichnusa Lines	11 739	-15,76%



PORTS DE COMMERCE DE CORSE

juillet 2023

MARCHANDISES PAR LIGNE

MENSUEL	National	Ajaccio	Bastia	Bonifacio	L'île-Rousse	Porto-Vecchio	Propriano	Total
	Marseille	55 604	90 087	0	15 075	18 480	7 954	187 200
	Nice	168	1 619	0	1 516	0	0	3 303
	Toulon	10 242	18 583	0	5 036	1 649	0	35 510
	Autres Corse	0	33	0	0	0	0	33
	Total	66 014	110 322	0	21 627	20 129	7 954	226 046
	<i>Variation Volume /(n-1)</i>	<i>-11 891</i>	<i>-7 747</i>	<i>0</i>	<i>1 976</i>	<i>-5 596</i>	<i>-2 901</i>	<i>-26 159</i>
	<i>Variation % / (n-1)</i>	<i>-15,26%</i>	<i>-6,56%</i>	<i>-</i>	<i>10,06%</i>	<i>-21,75%</i>	<i>-26,73%</i>	<i>-10,37%</i>
	International	Ajaccio	Bastia	Bonifacio	L'île-Rousse	Porto-Vecchio	Propriano	Total
	Livourne	0	22 325	0	0	0	0	22 325
	Savone	334	7 744	0	920	0	0	8 998
	Gênes	0	1 928	0	0	0	0	1 928
Piombino	0	94	0	0	0	0	94	
Santa Teresa	0	0	8 277	0	0	0	8 277	
Golfo Aranci	0	0	0	0	0	0	0	
Total	334	32 091	8 277	920	0	0	41 622	
<i>Variation Volume /(n-1)</i>	<i>124</i>	<i>-138</i>	<i>923</i>	<i>636</i>	<i>0</i>	<i>0</i>	<i>1 545</i>	
<i>Variation % / (n-1)</i>	<i>59,05%</i>	<i>-0,43%</i>	<i>12,55%</i>	<i>223,94%</i>	<i>-</i>	<i>-</i>	<i>3,86%</i>	
Total	66 348	142 413	8 277	22 547	20 129	7 954	267 668	
<i>Variation Volume /(n-1)</i>	<i>-11 767</i>	<i>-7 885</i>	<i>923</i>	<i>2 612</i>	<i>-5 596</i>	<i>-2 901</i>	<i>-24 614</i>	
<i>Variation % / (n-1)</i>	<i>-15,06%</i>	<i>-5,25%</i>	<i>12,55%</i>	<i>13,10%</i>	<i>-21,75%</i>	<i>-26,73%</i>	<i>-8,42%</i>	

Cumul depuis le 1er janvier	National	Ajaccio	Bastia	Bonifacio	L'île-Rousse	Porto-Vecchio	Propriano	Total
	Marseille	374 867	598 202	0	93 041	120 849	50 665	1 237 624
	Nice	279	3 948	0	1 967	0	0	6 194
	Toulon	104 066	171 773	0	16 139	7 948	0	299 926
	Autres Corse	0	581	0	0	0	0	581
	Total	479 212	774 504	0	111 147	128 797	50 665	1 544 325
	<i>Variation Volume /(n-1)</i>	<i>-64 154</i>	<i>-63 810</i>	<i>0</i>	<i>7 390</i>	<i>-41 868</i>	<i>-6 631</i>	<i>-169 073</i>
	<i>Variation % / (n-1)</i>	<i>-11,81%</i>	<i>-7,61%</i>	<i>-</i>	<i>7,12%</i>	<i>-24,53%</i>	<i>-11,57%</i>	<i>-9,87%</i>
	International	Ajaccio	Bastia	Bonifacio	L'île-Rousse	Porto-Vecchio	Propriano	Total
	Livourne	0	233 872	0	2 937	275	0	237 084
	Savone	473	30 864	0	1 464	0	0	32 801
	Gênes	0	3 303	0	0	0	0	3 303
Piombino	0	94	0	0	0	0	94	
Santa Teresa	0	0	52 246	0	0	0	52 246	
Porto Torres	3 312	0	0	30	595	0	3 937	
Golfo Aranci	0	70	0	0	0	0	70	
Total	3 785	268 203	52 246	4 431	870	0	329 535	
<i>Variation Volume /(n-1)</i>	<i>-4 215</i>	<i>-19 850</i>	<i>446</i>	<i>2 149</i>	<i>870</i>	<i>0</i>	<i>-20 600</i>	
<i>Variation % / (n-1)</i>	<i>-52,69%</i>	<i>-6,89%</i>	<i>0,86%</i>	<i>94,17%</i>	<i>-</i>	<i>-</i>	<i>-5,88%</i>	
Total	482 997	1 042 707	52 246	115 578	129 667	50 665	1 873 860	
<i>Variation Volume /(n-1)</i>	<i>-68 369</i>	<i>-83 660</i>	<i>446</i>	<i>9 539</i>	<i>-40 998</i>	<i>-6 631</i>	<i>-189 673</i>	
<i>Variation % / (n-1)</i>	<i>-12,40%</i>	<i>-7,43%</i>	<i>0,86%</i>	<i>9,00%</i>	<i>-24,02%</i>	<i>-11,57%</i>	<i>-9,19%</i>	

Vrac	MENSUEL	Ajaccio	Bastia	Bonifacio	L'île-Rousse	Porto-Vecchio	Propriano	Total
	Hydrocarbures	25 076	41 144	0	0	0	0	66 220
	Ciment	2 905	2 885	0	2 217	1 220	0	9 227
	Total	27 981	44 029	0	2 217	1 220	0	75 447
	<i>Variation Volume /(n-1)</i>	<i>1 457</i>	<i>-6 807</i>	<i>0</i>	<i>489</i>	<i>-787</i>	<i>-1 212</i>	<i>-6 860</i>
	<i>Variation % / (n-1)</i>	<i>5,49%</i>	<i>-13,39%</i>	<i>-</i>	<i>28,30%</i>	<i>-39,21%</i>	<i>-100,00%</i>	<i>-8,33%</i>
	depuis le 1er janvier	Ajaccio	Bastia	Bonifacio	L'île-Rousse	Porto-Vecchio	Propriano	Total
	Hydrocarbures	106 042	196 029	0	0	0	4 338	306 409
	Ciment	22 891	25 704	0	15 966	16 666	370	81 597
	Total	128 933	221 733	0	15 966	16 666	4 708	388 006
	<i>Variation Volume /(n-1)</i>	<i>-17 311</i>	<i>-39 820</i>	<i>0</i>	<i>1 808</i>	<i>-534</i>	<i>-1 364</i>	<i>-57 221</i>
	<i>Variation % / (n-1)</i>	<i>-11,84%</i>	<i>-15,22%</i>	<i>-</i>	<i>12,77%</i>	<i>-3,10%</i>	<i>-22,46%</i>	<i>-12,85%</i>

PORTS DE COMMERCE DE CORSE

juillet 2023

MARCHANDISES PAR COMPAGNIE

MENSUEL

National	Ajaccio	Bastia	Bonifacio	L'Ile-Rousse	Porto-Vecchio	Propriano	Total	Variation/V	Variation/%
Corsica Ferries	10 410	20 235	0	6 552	1 649	0	38 846	5 854	17,74%
La Méridionale	27 468	0	0	0	18 480	0	45 948	-1 168	-2,48%
Corsica Linea	28 136	90 087	0	15 075	0	7 954	141 252	-30 845	-17,92%
Total	66 014	110 322	0	21 627	20 129	7 954	226 046	-26 159	-10,37%
<i>Variation Volume /(n-1)</i>	<i>-11 891</i>	<i>-7 747</i>	<i>0</i>	<i>1 976</i>	<i>-5 596</i>	<i>-2 901</i>	<i>-26 159</i>		
<i>Variation % / (n-1)</i>	<i>-15,26%</i>	<i>-6,56%</i>	<i>-</i>	<i>10,06%</i>	<i>-21,75%</i>	<i>-26,73%</i>	<i>-10,37%</i>		
International	Ajaccio	Bastia	Bonifacio	L'Ile-Rousse	Porto-Vecchio	Propriano	Total	Variation/V	Variation/%
Corsica Ferries	334	24 188	0	920	0	0	25 442	6 583	34,91%
Moby Lines	0	7 903	5 060	0	0	0	12 963	-5 377	-29,32%
Ichnusa Lines	0	0	3 217	0	0	0	3 217	339	11,78%
Total	334	32 091	8 277	920	0	0	41 622	1 545	3,86%
<i>Variation Volume /(n-1)</i>	<i>124</i>	<i>-138</i>	<i>923</i>	<i>636</i>	<i>0</i>	<i>0</i>	<i>1 545</i>		
<i>Variation % / (n-1)</i>	<i>59,05%</i>	<i>-0,43%</i>	<i>12,55%</i>	<i>223,94%</i>	<i>-</i>	<i>-</i>	<i>3,86%</i>		
Total	Ajaccio	Bastia	Bonifacio	L'Ile-Rousse	Porto-Vecchio	Propriano	Total	Variation/V	Variation/%
Corsica Ferries	10 744	44 423	0	7 472	1 649	0	64 288	12 437	23,99%
La Méridionale	27 468	0	0	0	18 480	0	45 948	-1 168	-2,48%
Corsica Linea	28 136	90 087	0	15 075	0	7 954	141 252	-30 845	-17,92%
Moby Lines	0	7 903	5 060	0	0	0	12 963	-5 377	-29,32%
Ichnusa Lines	0	0	3 217	0	0	0	3 217	339	11,78%
Total	66 348	142 413	8 277	22 547	20 129	7 954	267 668	-24 614	-8,42%
<i>Variation Volume /(n-1)</i>	<i>-11 767</i>	<i>-7 885</i>	<i>923</i>	<i>2 612</i>	<i>-5 596</i>	<i>-2 901</i>	<i>-24 614</i>		
<i>Variation % / (n-1)</i>	<i>-15,06%</i>	<i>-5,25%</i>	<i>12,55%</i>	<i>13,10%</i>	<i>-21,75%</i>	<i>-26,73%</i>	<i>-8,42%</i>		

Cumul depuis le 1er janvier

National	Ajaccio	Bastia	Bonifacio	L'Ile-Rousse	Porto-Vecchio	Propriano	Total	Variation/V	Variation/%
Corsica Ferries	104 345	175 949	0	18 106	7 948	0	306 348	30 687	11,13%
La Méridionale	187 377	0	0	0	120 662	0	308 039	12 954	4,39%
Corsica Linea	187 490	598 555	0	93 041	187	50 665	929 938	-212 714	-18,62%
Total	479 212	774 504	0	111 147	128 797	50 665	1 544 325	-169 073	-9,87%
<i>Variation Volume /(n-1)</i>	<i>-64 154</i>	<i>-63 810</i>	<i>0</i>	<i>7 390</i>	<i>-41 868</i>	<i>-6 631</i>	<i>-169 073</i>		
<i>Variation % / (n-1)</i>	<i>-11,81%</i>	<i>-7,61%</i>	<i>-</i>	<i>7,12%</i>	<i>-24,53%</i>	<i>-11,57%</i>	<i>-9,87%</i>		
International	Ajaccio	Bastia	Bonifacio	L'Ile-Rousse	Porto-Vecchio	Propriano	Total	Variation/V	Variation/%
Corsica Ferries	3 785	248 461	0	4 431	870	0	257 547	-20 766	-7,46%
Moby Lines	0	19 742	40 507	0	0	0	60 249	2 363	4,08%
Ichnusa Lines	0	0	11 739	0	0	0	11 739	-2 197	-15,76%
Total	3 785	268 203	52 246	4 431	870	0	329 535	-20 600	-5,88%
<i>Variation Volume /(n-1)</i>	<i>-4 215</i>	<i>-19 850</i>	<i>446</i>	<i>2 149</i>	<i>870</i>	<i>0</i>	<i>-20 600</i>		
<i>Variation % / (n-1)</i>	<i>-52,69%</i>	<i>-6,89%</i>	<i>0,86%</i>	<i>94,17%</i>	<i>-</i>	<i>-</i>	<i>-5,88%</i>		
Total	Ajaccio	Bastia	Bonifacio	L'Ile-Rousse	Porto-Vecchio	Propriano	Total	Variation/V	Variation/%
Corsica Ferries	108 130	424 410	0	22 537	8 818	0	563 895	9 921	1,79%
La Méridionale	187 377	0	0	0	120 662	0	308 039	12 954	4,39%
Corsica Linea	187 490	598 555	0	93 041	187	50 665	929 938	-212 714	-18,62%
Moby Lines	0	19 742	40 507	0	0	0	60 249	2 363	4,08%
Ichnusa Lines	0	0	11 739	0	0	0	11 739	-2 197	-15,76%
Total	482 997	1 042 707	52 246	115 578	129 667	50 665	1 873 860	-189 673	-9,19%
<i>Variation Volume /(n-1)</i>	<i>-68 369</i>	<i>-83 660</i>	<i>446</i>	<i>9 539</i>	<i>-40 998</i>	<i>-6 631</i>	<i>-189 673</i>		
<i>Variation % / (n-1)</i>	<i>-12,40%</i>	<i>-7,43%</i>	<i>0,86%</i>	<i>9,00%</i>	<i>-24,02%</i>	<i>-11,57%</i>	<i>-9,19%</i>		