

Ports de Commerce de Corse
Porti di Commerciù di Corsica

Mensuel
U Misincu

Traffic Passagers 2023
Trafficu Passageri 2023

juillet 2023
lugliu 2023

PORTS DE COMMERCE DE CORSE

juillet 2023

PASSAGERS

TOTAL PORTS	Trafic passagers du 1er au 31 juillet			Cumul passagers depuis le 1er Janvier		
	2022	2023	Variation	2022	2023	Variation
Régulier National	492 006	418 844	-14,87%	1 323 259	1 241 368	-6,19%
Régulier Internat°	281 711	319 525	13,42%	610 501	738 068	20,90%
TOTAL	773 717	738 369	-4,57%	1 933 760	1 979 436	2,36%
Croisières	68 617	83 648	21,91%	198 590	244 425	23,08%
TOTAL	842 334	822 017	-2,41%	2 132 350	2 223 861	4,29%
AJACCIO	Trafic passagers du 1er au 31 juillet			Cumul passagers depuis le 1er Janvier		
	2022	2023	Variation	2022	2023	Variation
Régulier National	185 172	152 663	-17,56%	477 175	445 909	-6,55%
Régulier Internat°	706	0	-100,00%	4 993	4 119	-17,50%
TOTAL	185 878	152 663	-17,87%	482 168	450 028	-6,67%
Croisières	65 063	78 481	20,62%	182 163	222 185	21,97%
TOTAL	250 941	231 144	-7,89%	664 331	672 213	1,19%
BASTIA	Trafic passagers du 1er au 31 juillet			Cumul passagers depuis le 1er Janvier		
	2022	2023	Variation	2022	2023	Variation
Régulier National	166 701	141 034	-15,40%	513 273	496 390	-3,29%
Régulier Internat°	240 230	264 331	10,03%	487 399	572 841	17,53%
TOTAL	406 931	405 365	-0,38%	1 000 672	1 069 231	6,85%
Croisières	1 425	1 730	21,40%	5 248	6 494	23,74%
TOTAL	408 356	407 095	-0,31%	1 005 920	1 075 725	6,94%
BONIFACIO	Trafic passagers du 1er au 31 juillet			Cumul passagers depuis le 1er Janvier		
	2022	2023	Variation	2022	2023	Variation
Régulier National	0	0	-	0	0	-
Régulier Internat°	36 345	37 595	3,44%	112 249	134 891	20,17%
TOTAL	36 345	37 595	3,44%	112 249	134 891	20,17%
Croisières	98	876	793,88%	2 625	4 264	62,44%
TOTAL	36 443	38 471	5,56%	114 874	139 155	21,14%
L'ILE-ROUSSE	Trafic passagers du 1er au 31 juillet			Cumul passagers depuis le 1er Janvier		
	2022	2023	Variation	2022	2023	Variation
Régulier National	82 219	68 904	-16,19%	176 910	147 908	-16,39%
Régulier Internat°	4 430	17 599	297,27%	5 843	23 012	293,84%
TOTAL	86 649	86 503	-0,17%	182 753	170 920	-6,47%
Croisières	814	1 466	80,10%	2 665	4 854	82,14%
TOTAL	87 463	87 969	0,58%	185 418	175 774	-5,20%
PORTO-VECCHIO	Trafic passagers du 1er au 31 juillet			Cumul passagers depuis le 1er Janvier		
	2022	2023	Variation	2022	2023	Variation
Régulier National	46 584	36 285	-22,11%	118 913	91 769	-22,83%
Régulier Internat°	0	0	-	17	3 205	18752,94%
TOTAL	46 584	36 285	-22,11%	118 930	94 974	-20,14%
Croisières	310	589	90,00%	1 543	2 856	85,09%
TOTAL	46 894	36 874	-21,37%	120 473	97 830	-18,80%
PROPRIANO	Trafic passagers du 1er au 31 juillet			Cumul passagers depuis le 1er Janvier		
	2022	2023	Variation	2022	2023	Variation
Régulier National	11 330	19 958	76,15%	36 988	59 392	60,57%
Régulier Internat°	0	0	-	0	0	-
TOTAL	11 330	19 958	76,15%	36 988	59 392	60,57%
Croisières	907	506	-44,21%	4 346	3 772	-13,21%
TOTAL	12 237	20 464	67,23%	41 334	63 164	52,81%

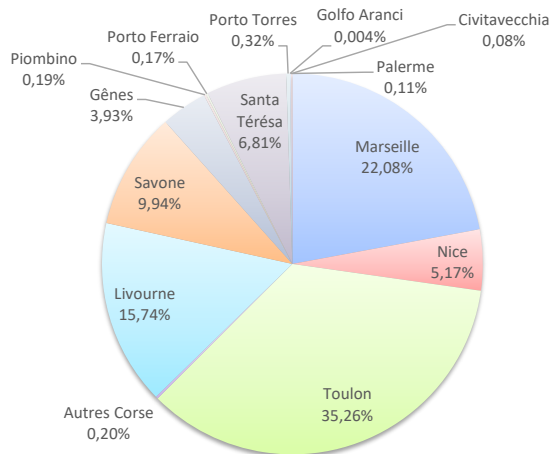
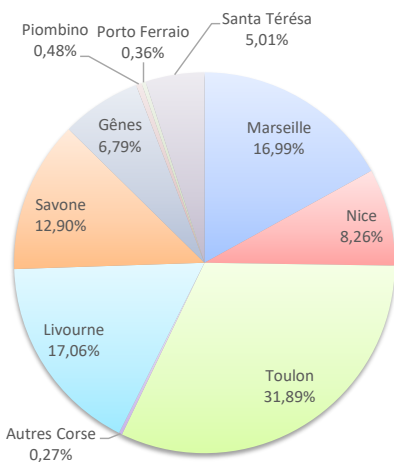
PASSAGERS

	Trafic passagers du 1er au 31 juillet			Cumul passagers depuis le 1er Janvier		
	2022	2023	Variation	2022	2023	Variation
Régulier National	492 006	430 651	-12,47%	1 323 259	1 241 368	-6,19%
Régulier Internat*	281 711	319 525	13,42%	610 501	738 068	20,90%
TOTAL	773 717	750 176	-3,04%	1 933 760	1 979 436	2,36%
Croisières	68 617	83 648	21,91%	198 590	244 425	23,08%
TOTAL	842 334	833 824	-1,01%	2 132 350	2 223 861	4,29%

LIGNES

Lignes	Passagers	Variation n-1
Marseille	127 418	19,24%
Nice	61 956	-14,60%
Toulon	239 223	-23,46%
Autres Corse	2 054	5305,26%
Livourne	128 000	3,64%
Savone	96 740	9,77%
Gênes	50 917	60,68%
Piombino	3 607	-
Porto Ferraio	2 666	34,38%
Santa Térésa	37 595	3,44%
Porto Torres	0	-
Golfo Aranci	0	-100,00%
Palerme	0	-
Civitavecchia	0	-

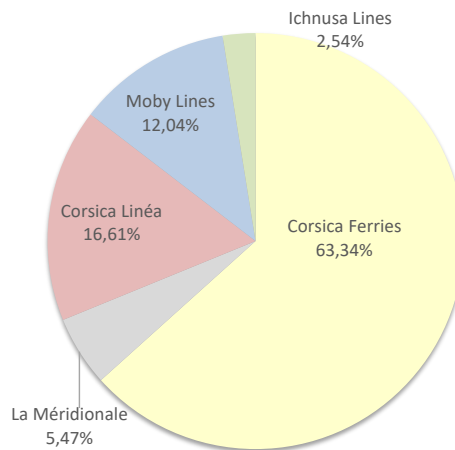
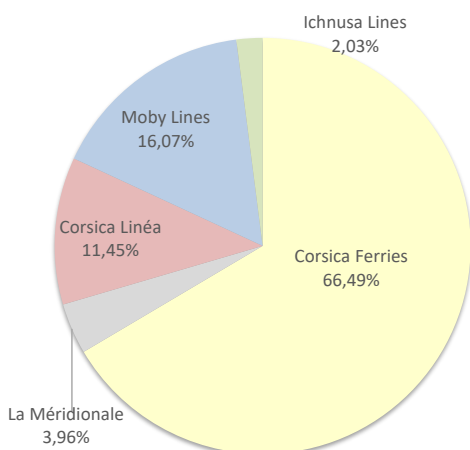
Lignes	Passagers	Variation n-1
Marseille	437 082	11,10%
Nice	102 361	-12,89%
Toulon	697 978	-14,04%
Autres Corse	3 947	1145,11%
Livourne	311 488	13,26%
Savone	196 681	21,62%
Gênes	77 720	47,12%
Piombino	3 683	107,26%
Porto Ferraio	3 284	65,52%
Santa Térésa	134 891	20,17%
Porto Torres	6 399	48,68%
Golfo Aranci	79	-87,44%
Palerme	2 163	-
Civitavecchia	1 680	-



COMPAGNIES

Compagnies	Passagers	Variation n-1
Corsica Ferries	498 797	-12,12%
La Méridionale	29 718	14,55%
Corsica Linéa	85 893	6,16%
Moby Lines	120 561	46,14%
Ichnusa Lines	15 207	-9,46%

Compagnies	Passagers	Variation n-1
Corsica Ferries	1 253 766	-5,58%
La Méridionale	108 368	18,75%
Corsica Linéa	328 714	8,79%
Moby Lines	238 364	43,72%
Ichnusa Lines	50 224	7,68%



PORTS DE COMMERCE DE CORSE

juillet 2023

PASSAGERS PAR LIGNE

MENSUEL	National	Ajaccio	Bastia	Bonifacio	L'île-Rousse	Porto-Vecchio	Propriano	Total
	Marseille	33 764	36 729	0	11 807	13 353	19 958	115 611
	Nice	7 554	23 208	0	27 768	3 426	0	61 956
	Toulon	111 345	79 043	0	29 329	19 506	0	239 223
	Autres Corse	0	2 054	0	0	0	0	2 054
	Total	152 663	141 034	0	68 904	36 285	19 958	418 844
	<i>Variation Volume /(n-1)</i>	<i>-32 509</i>	<i>-25 667</i>	<i>0</i>	<i>-10 299</i>	<i>8 628</i>	<i>-73 162</i>	<i>-17,56%</i>
	<i>Variation % / (n-1)</i>	<i>-17,56%</i>	<i>-15,40%</i>	<i>-</i>	<i>0,00%</i>	<i>-22,11%</i>	<i>76,15%</i>	<i>-14,87%</i>
	International	Ajaccio	Bastia	Bonifacio	L'île-Rousse	Porto-Vecchio	Propriano	Total
	Livourne	0	128 000	0	0	0	0	128 000
Savone	0	79 141	0	17 599	0	0	96 740	
Gênes	0	50 917	0	0	0	0	50 917	
Piombino	0	3 607	0	0	0	0	3 607	
Porto Ferraio	0	2 666	0	0	0	0	2 666	
Santa Térésa	0	0	37 595	0	0	0	37 595	
Golfo Aranci	0	0	0	0	0	0	0	
Total	0	264 331	37 595	17 599	0	0	319 525	
<i>Variation Volume /(n-1)</i>	<i>-706</i>	<i>24 101</i>	<i>1 250</i>	<i>13 169</i>	<i>0</i>	<i>0</i>	<i>37 814</i>	
<i>Variation % / (n-1)</i>	<i>-100,00%</i>	<i>10,03%</i>	<i>3,44%</i>	<i>297,27%</i>	<i>-</i>	<i>-</i>	<i>13,42%</i>	
Total	152 663	405 365	37 595	86 503	36 285	19 958	738 369	
<i>Variation Volume /(n-1)</i>	<i>-33 215</i>	<i>-1 566</i>	<i>1 250</i>	<i>-146</i>	<i>-10 299</i>	<i>8 628</i>	<i>-35 348</i>	
<i>Variation % / (n-1)</i>	<i>-17,87%</i>	<i>-0,38%</i>	<i>3,44%</i>	<i>-0,17%</i>	<i>-22,11%</i>	<i>76,15%</i>	<i>-4,57%</i>	

Cumul depuis le 1er janvier	National	Ajaccio	Bastia	Bonifacio	L'île-Rousse	Porto-Vecchio	Propriano	Total
	Marseille	130 967	154 326	0	44 957	47 440	59 392	437 082
	Nice	10 066	51 831	0	36 843	3 621	0	102 361
	Toulon	304 876	286 286	0	66 108	40 708	0	697 978
	Autres Corse	0	3 947	0	0	0	0	3 947
	Total	445 909	496 390	0	147 908	91 769	59 392	1 241 368
	<i>Variation Volume /(n-1)</i>	<i>-31 266</i>	<i>-16 883</i>	<i>0</i>	<i>-29 002</i>	<i>-27 144</i>	<i>22 404</i>	<i>-81 891</i>
	<i>Variation % / (n-1)</i>	<i>-6,55%</i>	<i>-3,29%</i>	<i>-</i>	<i>-16,39%</i>	<i>-22,83%</i>	<i>60,57%</i>	<i>-6,19%</i>
	International	Ajaccio	Bastia	Bonifacio	L'île-Rousse	Porto-Vecchio	Propriano	Total
	Livourne	0	308 806	0	1 934	748	0	311 488
Savone	191	175 426	0	21 064	0	0	196 681	
Gênes	0	77 720	0	0	0	0	77 720	
Piombino	0	3 683	0	0	0	0	3 683	
Porto Ferraio	0	3 284	0	0	0	0	3 284	
Santa Térésa	0	0	134 891	0	0	0	134 891	
Porto Torres	3 928	0	0	14	2 457	0	6 399	
Golfo Aranci	0	79	0	0	0	0	79	
Palerme	0	2 163	0	0	0	0	2 163	
Civitavecchia	0	1 680	0	0	0	0	1 680	
Total	4 119	572 841	134 891	23 012	3 205	0	738 068	
<i>Variation Volume /(n-1)</i>	<i>-874</i>	<i>85 442</i>	<i>22 642</i>	<i>17 169</i>	<i>3 188</i>	<i>0</i>	<i>127 567</i>	
<i>Variation % / (n-1)</i>	<i>-17,50%</i>	<i>17,53%</i>	<i>20,17%</i>	<i>293,84%</i>	<i>18752,94%</i>	<i>-</i>	<i>20,90%</i>	
Total	450 028	1 069 231	134 891	170 920	94 974	59 392	1 979 436	
<i>Variation Volume /(n-1)</i>	<i>-32 140</i>	<i>68 559</i>	<i>22 642</i>	<i>-11 833</i>	<i>-23 956</i>	<i>22 404</i>	<i>45 676</i>	
<i>Variation % / (n-1)</i>	<i>-6,67%</i>	<i>6,85%</i>	<i>20,17%</i>	<i>-6,47%</i>	<i>-20,14%</i>	<i>60,57%</i>	<i>2,36%</i>	

Croisiéristes	MENSUEL	Ajaccio	Bastia	Bonifacio	L'île-Rousse	Porto-Vecchio	Propriano	Total
	Croisières	78 481	1 730	876	1 466	589	506	83 648
	Total	78 481	1 730	876	1 466	589	506	83 648
	<i>Variation Volume /(n-1)</i>	<i>13 418</i>	<i>305</i>	<i>778</i>	<i>652</i>	<i>279</i>	<i>-401</i>	<i>15 031</i>
	<i>Variation % / (n-1)</i>	<i>20,62%</i>	<i>21,40%</i>	<i>793,88%</i>	<i>80,10%</i>	<i>90,00%</i>	<i>-44,21%</i>	<i>21,91%</i>
	CUMUL depuis le 1er janvier	Ajaccio	Bastia	Bonifacio	L'île-Rousse	Porto-Vecchio	Propriano	Total
Croisières	222 185	6 494	4 264	4 854	2 856	3 772	244 425	
Total	222 185	6 494	4 264	4 854	2 856	3 772	244 425	
<i>Variation Volume /(n-1)</i>	<i>40 022</i>	<i>1 246</i>	<i>1 639</i>	<i>2 189</i>	<i>1 313</i>	<i>-574</i>	<i>45 835</i>	
<i>Variation % / (n-1)</i>	<i>21,97%</i>	<i>23,74%</i>	<i>62,44%</i>	<i>82,14%</i>	<i>85,09%</i>	<i>-13,21%</i>	<i>23,08%</i>	

PORTS DE COMMERCE DE CORSE

juillet 2023

PASSAGERS PAR COMPAGNIE

MENSUEL

National	Ajaccio	Bastia	Bonifacio	L'Ile-Rousse	Porto-Vecchio	Propriano	Total
Corsica Ferries	118 899	104 305	0	57 097	22 932	0	303 233
La Méridionale	16 365	0	0	0	13 353	0	29 718
Corsica Linéa	17 399	36 729	0	11 807	0	19 958	85 893
Total	152 663	141 034	0	68 904	36 285	19 958	418 844
<i>Variation Volume /(n-1)</i>	<i>-32 509</i>	<i>-25 667</i>	<i>0</i>	<i>-13 315</i>	<i>-10 299</i>	<i>8 628</i>	<i>-73 162</i>
<i>Variation % / (n-1)</i>	<i>-17,56%</i>	<i>-15,40%</i>	<i>-</i>	<i>-16,19%</i>	<i>-22,11%</i>	<i>76,15%</i>	<i>-14,87%</i>
International	Ajaccio	Bastia	Bonifacio	L'Ile-Rousse	Porto-Vecchio	Propriano	Total
Corsica Ferries	0	177 965	0	17 599	0	0	195 564
Moby Lines	0	86 366	22 388	0	0	0	108 754
Ichnusa Lines	0	0	15 207	0	0	0	15 207
Total	0	264 331	37 595	17 599	0	0	319 525
<i>Variation Volume /(n-1)</i>	<i>-706</i>	<i>24 101</i>	<i>1 250</i>	<i>13 169</i>	<i>0</i>	<i>0</i>	<i>37 814</i>
<i>Variation % / (n-1)</i>	<i>-100,00%</i>	<i>10,03%</i>	<i>3,44%</i>	<i>297,27%</i>	<i>-</i>	<i>-</i>	<i>13,42%</i>
Total	Ajaccio	Bastia	Bonifacio	L'Ile-Rousse	Porto-Vecchio	Propriano	Total
Corsica Ferries	118 899	282 270	0	74 696	22 932	0	498 797
La Méridionale	16 365	0	0	0	13 353	0	29 718
Corsica Linéa	17 399	36 729	0	11 807	0	19 958	85 893
Moby Lines	0	86 366	22 388	0	0	0	108 754
Ichnusa Lines	0	0	15 207	0	0	0	15 207
Total	152 663	405 365	37 595	86 503	36 285	19 958	738 369
<i>Variation Volume /(n-1)</i>	<i>-33 215</i>	<i>-1 566</i>	<i>1 250</i>	<i>-146</i>	<i>-10 299</i>	<i>8 628</i>	<i>-35 348</i>
<i>Variation % / (n-1)</i>	<i>-17,87%</i>	<i>-0,38%</i>	<i>3,44%</i>	<i>Passagers</i>	<i>-22,11%</i>	<i>76,15%</i>	<i>-4,57%</i>

Cumul depuis le 1er janvier

National	Ajaccio	Bastia	Bonifacio	L'Ile-Rousse	Porto-Vecchio	Propriano	Total
Corsica Ferries	314 942	342 064	0	102 951	44 329	0	804 286
La Méridionale	61 326	0	0	0	47 042	0	108 368
Corsica Linéa	69 641	154 326	0	44 957	398	59 392	328 714
Total	445 909	496 390	0	147 908	91 769	59 392	1 241 368
<i>Variation Volume /(n-1)</i>	<i>-31 266</i>	<i>-16 883</i>	<i>0</i>	<i>-29 002</i>	<i>-27 144</i>	<i>22 404</i>	<i>-81 891</i>
<i>Variation % / (n-1)</i>	<i>-6,55%</i>	<i>-3,29%</i>	<i>-</i>	<i>-16,39%</i>	<i>-22,83%</i>	<i>60,57%</i>	<i>-6,19%</i>
International	Ajaccio	Bastia	Bonifacio	L'Ile-Rousse	Porto-Vecchio	Propriano	Total
Corsica Ferries	4 119	419 144	0	23 012	3 205	0	449 480
Moby Lines	0	153 697	84 667	0	0	0	238 364
Ichnusa Lines	0	0	50 224	0	0	0	50 224
Total	4 119	572 841	134 891	23 012	3 205	0	738 068
<i>Variation Volume /(n-1)</i>	<i>-874</i>	<i>85 442</i>	<i>22 642</i>	<i>17 169</i>	<i>3 188</i>	<i>0</i>	<i>127 567</i>
<i>Variation % / (n-1)</i>	<i>-17,50%</i>	<i>17,53%</i>	<i>20,17%</i>	<i>293,84%</i>	<i>18752,94%</i>	<i>-</i>	<i>20,90%</i>
Total	Ajaccio	Bastia	Bonifacio	L'Ile-Rousse	Porto-Vecchio	Propriano	Total
Corsica Ferries	319 061	761 208	0	125 963	47 534	0	1 253 766
La Méridionale	61 326	0	0	0	47 042	0	108 368
Corsica Linéa	69 641	154 326	0	44 957	398	59 392	328 714
Moby Lines	0	153 697	84 667	0	0	0	238 364
Ichnusa Lines	0	0	50 224	0	0	0	50 224
Total	450 028	1 069 231	134 891	170 920	94 974	59 392	1 979 436
<i>Variation Volume /(n-1)</i>	<i>-32 140</i>	<i>68 559</i>	<i>22 642</i>	<i>-11 833</i>	<i>-23 956</i>	<i>22 404</i>	<i>45 676</i>
<i>Variation % / (n-1)</i>	<i>-6,67%</i>	<i>6,85%</i>	<i>20,17%</i>	<i>-6,47%</i>	<i>-20,14%</i>	<i>60,57%</i>	<i>2,36%</i>