

Ports de Commerce de Corse
Porti di Commerciù di Corsica

Mensuel
U Misincu

Marchandises 2023
Marcanzzii 2023

mai 2023
maghju 2023

PORTS DE COMMERCE DE CORSE

mai 2023

TRAFIC MARCHANDISES GLOBAL

TOTAL PORTS
Régulier National
Régulier International
TOTAL
Hydrocarbures
Ciment
TOTAL
TOTAL

Marchandises du 1er au 31 mai		
2022	2023	Variation
246 056	218 512	-11,19%
56 011	51 433	-8,17%
302 067	269 945	-10,63%
43 182	56 268	30,30%
8 769	12 309	40,37%
51 951	68 577	32,00%
354 018	338 522	-4,38%

Cumul Marchandises depuis le 1er Janvier		
2022	2023	Variation
1 203 138	1 071 732	-10,92%
262 583	235 861	-10,18%
1 465 721	1 307 593	-10,79%
243 755	194 474	-20,22%
56 617	58 895	4,02%
300 372	253 369	-15,65%
1 766 093	1 560 962	-11,61%

AJACCIO
Régulier National
Régulier International
TOTAL
Hydrocarbures
Ciment
TOTAL
TOTAL

Marchandises du 1er au 31 mai		
2022	2023	Variation
76 556	69 016	-9,85%
2 293	720	-68,60%
78 849	69 736	-11,56%
11 552	17 952	55,40%
2 324	3 545	52,54%
13 876	21 497	54,92%
92 725	91 233	-1,61%

Cumul Marchandises depuis le 1er Janvier		
2022	2023	Variation
380 538	338 501	-11,05%
7 790	3 450	-55,71%
388 328	341 951	-11,94%
84 436	65 953	-21,89%
16 599	16 031	-3,42%
101 035	81 984	-18,86%
489 363	423 935	-13,37%

BASTIA
Régulier National
Régulier International
TOTAL
Hydrocarbures
Ciment
TOTAL
TOTAL

Marchandises du 1er au 31 mai		
2022	2023	Variation
120 676	109 343	-9,39%
44 357	40 550	-8,58%
165 033	149 893	-9,17%
31 630	36 425	15,16%
2 478	4 372	76,43%
34 108	40 797	19,61%
199 141	190 690	-4,24%

Cumul Marchandises depuis le 1er Janvier		
2022	2023	Variation
602 512	542 768	-9,92%
216 569	193 061	-10,85%
819 081	735 829	-10,16%
156 241	125 335	-19,78%
16 036	18 769	17,04%
172 277	144 104	-16,35%
991 358	879 933	-11,24%

BONIFACIO
Régulier National
Régulier International
TOTAL
Hydrocarbures
Ciment
TOTAL
TOTAL

Marchandises du 1er au 31 mai		
2022	2023	Variation
0	0	-
9 361	9 353	-0,09%
9 361	9 353	-0,09%
0	0	-
0	0	-
0	0	-
9 361	9 353	-0,09%

Cumul Marchandises depuis le 1er Janvier		
2022	2023	Variation
0	0	-
36 195	35 384	-2,24%
36 195	35 384	-2,24%
0	0	-
0	0	-
0	0	-
36 195	35 384	-2,24%

L'ILE-ROUSSE
Régulier National
Régulier International
TOTAL
Hydrocarbures
Ciment
TOTAL
TOTAL

Marchandises du 1er au 31 mai		
2022	2023	Variation
14 483	14 488	0,03%
0	212	-
14 483	14 700	1,50%
0	0	-
1 574	2 087	32,61%
1 574	2 087	32,61%
16 057	16 787	4,55%

Cumul Marchandises depuis le 1er Janvier		
2022	2023	Variation
66 542	70 766	6,35%
2 029	3 109	53,23%
68 571	73 875	7,74%
0	0	-
9 999	11 247	12,48%
9 999	11 247	12,48%
78 570	85 122	8,34%

PORTO-VECCHIO
Régulier National
Régulier International
TOTAL
Hydrocarbures
Ciment
TOTAL
TOTAL

Marchandises du 1er au 31 mai		
2022	2023	Variation
25 322	18 844	-25,58%
0	598	-
25 322	19 442	-23,22%
0	0	-
2 393	2 305	-3,68%
2 393	2 305	-3,68%
27 715	21 747	-21,53%

Cumul Marchandises depuis le 1er Janvier		
2022	2023	Variation
117 707	84 738	-28,01%
0	857	-
117 707	85 595	-27,28%
0	0	-
13 983	12 848	-8,12%
13 983	12 848	-8,12%
131 690	98 443	-25,25%

PROPRIANO
Régulier National
Régulier International
TOTAL
Hydrocarbures
Ciment
TOTAL
TOTAL

Marchandises du 1er au 31 mai		
2022	2023	Variation
9 019	6 821	-24,37%
0	0	-
9 019	6 821	-24,37%
0	1 891	-
0	0	-
0	1 891	-
9 019	8 712	-3,40%

Cumul Marchandises depuis le 1er Janvier		
2022	2023	Variation
35 839	34 959	-2,46%
0	0	-
35 839	34 959	-2,46%
3 078	3 186	3,51%
0	0	-
3 078	3 186	3,51%
38 917	38 145	-1,98%

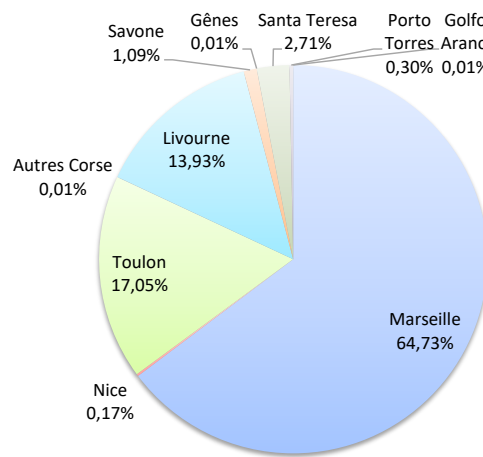
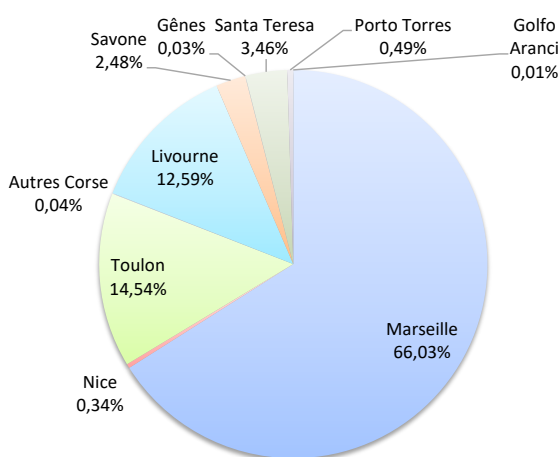
TRAFIC MARCHANDISES

	Marchandises du 1er au 31 mai			Cumul Marchandises depuis le 1er Janvier		
	2022	2023	Variation	2022	2023	Variation
Régulier National	246 056	218 512	-11,19%	1 203 138	1 071 732	-10,92%
Régulier Internat°	56 011	51 433	-8,17%	262 583	235 861	-10,18%
TOTAL	302 067	269 945	-10,63%	1 465 721	1 307 593	-10,79%
Croisières	0	0	-	0	0	-
Hydrocarbures	43 182	56 268	30,30%	243 755	194 474	-20,22%
Ciment	8 769	12 309	40,37%	56 617	58 895	4,02%
TOTAL	51 951	68 577	32,00%	300 372	253 369	-15,65%
TOTAL	354 018	338 522	-4,38%	1 766 093	1 560 962	-11,61%

LIGNES
REGULIERS NAT° ET INTERNAT°

Lignes	Marchandises	Variation n-1
Marseille	178 231	-14,92%
Nice	926	-32,21%
Toulon	39 256	11,84%
Autres Corse	98	-2,97%
Livourne	33 973	-13,17%
Savone	6 685	27,77%
Gênes	72	-
Piombino	0	-
Santa Teresa	9 353	-0,09%
Porto Torres	1 332	-0,09%
Golfo Aranci	18	-

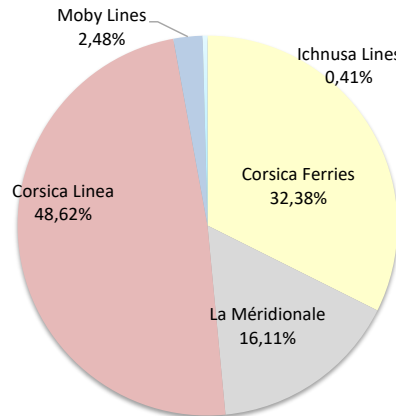
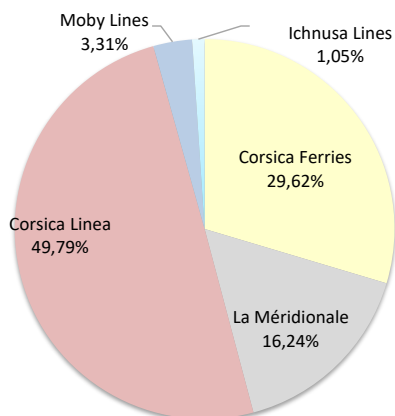
Lignes	Marchandises	Variation n-1
Marseille	846 450	-15,01%
Nice	2 273	-38,15%
Toulon	222 884	9,55%
Autres Corse	125	23,76%
Livourne	182 192	-12,50%
Savone	14 219	52,12%
Gênes	72	-
Piombino	0	-100,00%
Santa Teresa	35 384	-2,24%
Porto Torres	3 924	-49,63%
Golfo Aranci	70	18,64%



COMPAGNIES
REGULIERS NAT° et INTERNAT°

Compagnies	Marchandises	Variation n-1
Corsica Ferries	79 956	-3,92%
La Méridionale	43 832	-1,02%
Corsica Linea	134 399	-18,65%
Moby Lines	8 927	62,19%
Ichnusa Lines	2 830	-26,63%

Compagnies	Marchandises	Variation n-1
Corsica Ferries	423 355	-2,37%
La Méridionale	210 700	6,69%
Corsica Linea	635 750	-20,37%
Moby Lines	32 428	16,42%
Ichnusa Lines	5 360	-35,74%

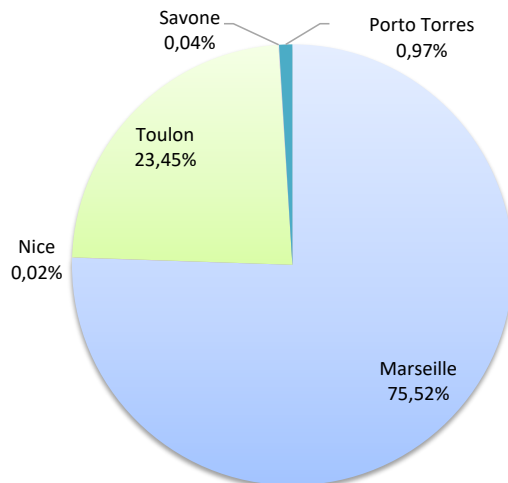
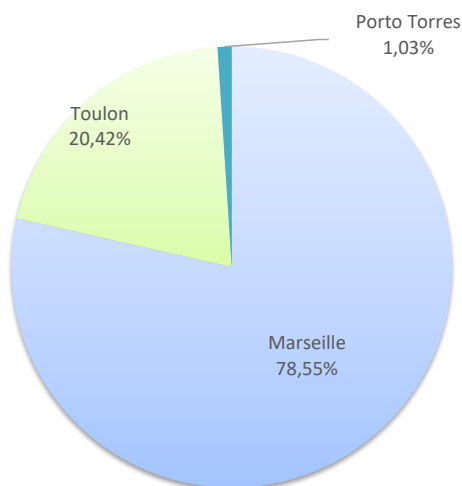


TRAFIC MARCHANDISES

	Marchandises du 1er au 31 mai			Cumul Marchandises depuis le 1er Janvier		
	2022	2023	Variation	2022	2023	Variation
Régulier National	76 556	69 016	-9,85%	380 538	338 501	-11,05%
Régulier Internat°	2 293	720	-68,60%	7 790	3 450	-55,71%
TOTAL	78 849	69 736	-11,56%	388 328	341 951	-11,94%
Croisières	0	0	-	0	0	-
Hydrocarbures	11 552	17 952	55,40%	84 436	65 953	-21,89%
Ciment	2 324	3 545	52,54%	16 599	16 031	-3,42%
TOTAL	13 876	21 497	54,92%	101 035	81 984	-18,86%
TOTAL	92 725	91 233	-1,61%	489 363	423 935	-13,37%

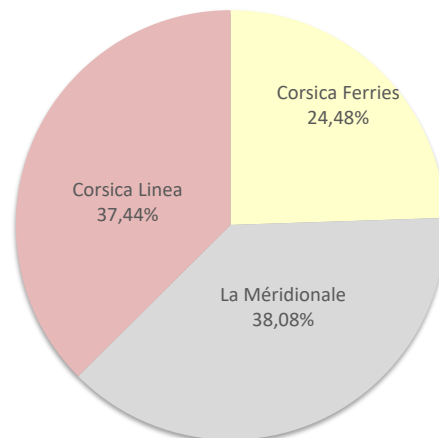
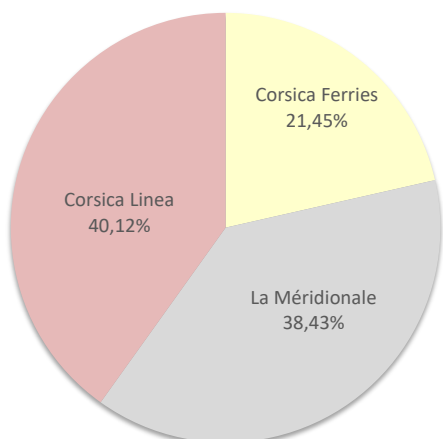
LIGNES
REGULIERS NAT° ET INTERNAT°

Lignes	Marchandises	Variation n-1	Lignes	Marchandises	Variation n-1
Marseille	54 778	-15,72%	Marseille	258 246	-17,73%
Nice	0	-	Nice	68	-
Toulon	14 238	23,13%	Toulon	80 187	20,32%
Savone	0	-	Savone	138	-
Porto Torres	720	-68,60%	Porto Torres	3 312	-57,48%



COMPAGNIES
REGULIERS NAT° ET INTERNAT°

Compagnies	Marchandises	Variation n-1	Compagnies	Marchandises	Variation n-1
Corsica Ferries	14 958	7,95%	Corsica Ferries	83 705	12,45%
La Méridionale	26 803	-23,99%	La Méridionale	130 218	-19,44%
Corsica Linea	27 975	-5,90%	Corsica Linea	128 028	-15,91%



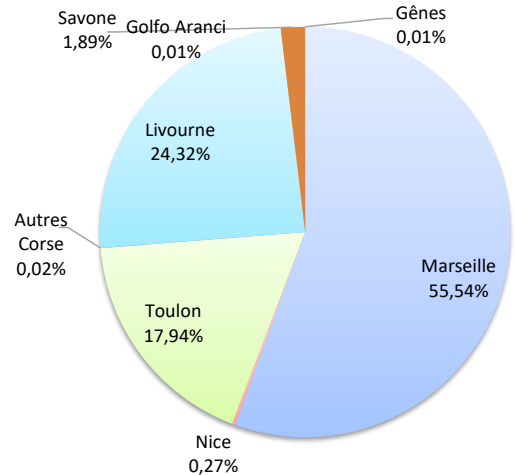
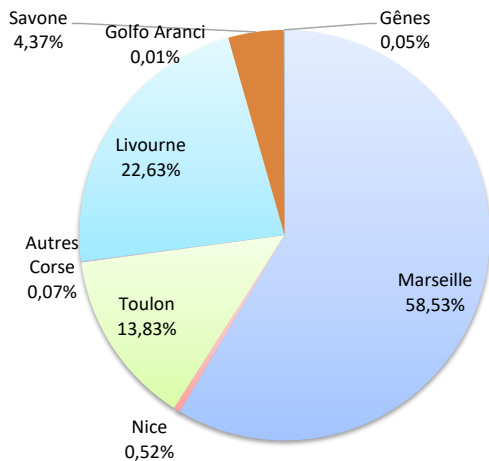
TRAFIC MARCHANDISES

	Marchandises du 1er au 31 mai			Cumul Marchandises depuis le 1er Janvier		
	2022	2023	Variation	2022	2023	Variation
Régulier National	120 676	109 343	-9,39%	602 512	542 768	-9,92%
Régulier Internat°	44 357	40 550	-8,58%	216 569	193 061	-10,85%
TOTAL	165 033	149 893	-9,17%	819 081	735 829	-10,16%
Croisières	0	0	-	0	0	-
Hydrocarbures	31 630	36 425	15,16%	156 241	125 335	-19,78%
Ciment	2 478	4 372	76,43%	16 036	18 769	17,04%
TOTAL	34 108	40 797	19,61%	172 277	144 104	-16,35%
TOTAL	199 141	190 690	-4,24%	991 358	879 933	-11,24%

LIGNES
REGULIERS NAT° ET INTERNAT°

Lignes	Marchandises	Variation n-1
Marseille	87 732	-9,23%
Nice	782	-42,75%
Toulon	20 731	-8,11%
Autres Corse	98	-2,97%
Livourne	33 917	-13,31%
Savone	6 543	25,06%
Gênes	72	-
Piombino	0	-
Golfo Aranci	18	-

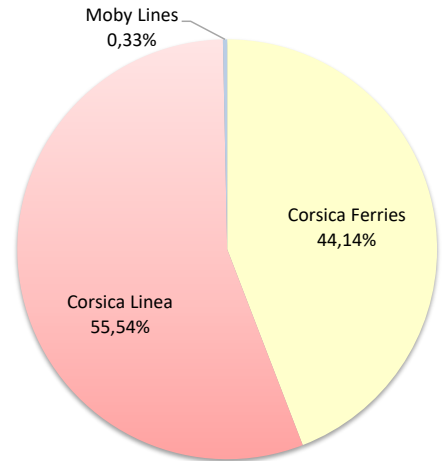
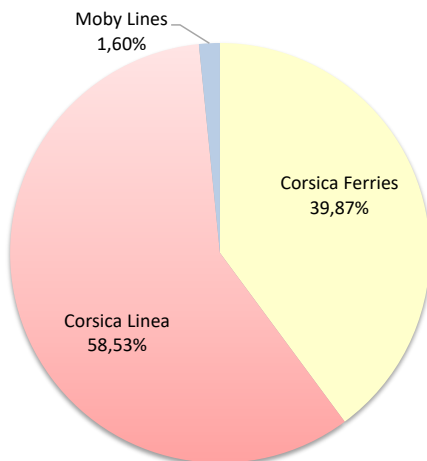
Lignes	Marchandises	Variation n-1
Marseille	408 644	-11,88%
Nice	1 962	-43,65%
Toulon	132 037	-2,33%
Autres Corse	125	23,76%
Livourne	178 980	-13,19%
Savone	13 939	49,13%
Gênes	72	-
Piombino	0	-100,00%
Golfo Aranci	70	18,64%



COMPAGNIES
REGULIERS NAT° ET INTERNAT°

Compagnies	Marchandises	Variation n-1
Corsica Ferries	59 757	-12,62%
Corsica Linea	87 732	-9,23%
Moby Lines	2 404	-

Compagnies	Marchandises	Variation n-1
Corsica Ferries	324 781	-8,60%
Corsica Linea	408 644	-11,88%
Moby Lines	2 404	-



PORT DE COMMERCE DE BONIFACIO

mai 2023

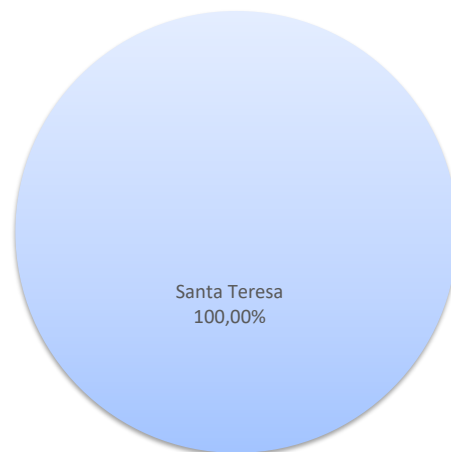
TRAFIC MARCHANDISES

	Marchandises du 1er au 31 mai			Cumul Marchandises depuis le 1er Janvier		
	2022	2023	Variation	2022	2023	Variation
Régulier National	0	0	-	0	0	-
Régulier Internat°	9 361	9 353	-0,09%	36 195	35 384	-2,24%
TOTAL	9 361	9 353	-0,09%	36 195	35 384	-2,24%
Croisières	0	0	-	0	0	-
Hydrocarbures	0	0	-	0	0	-
Ciment	0	0	-	0	0	-
TOTAL	0	0	-	0	0	-
TOTAL	9 361	9 353	-0,09%	36 195	35 384	-2,24%

LIGNES REGULIERS NAT° ET INTERNAT°

Lignes	Marchandises	Variation n-1
Santa Teresa	9 353	-0,09%

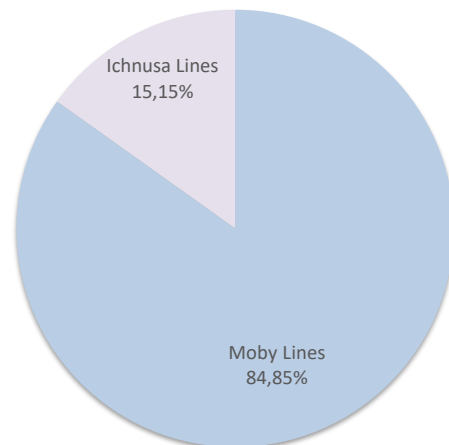
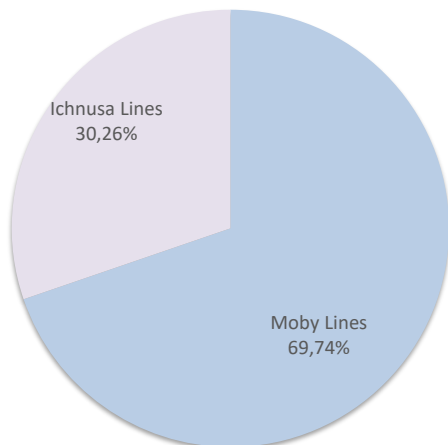
Lignes	Marchandises	Variation n-1
Santa Teresa	35 384	-2,24%



COMPAGNIES REGULIERS NAT° ET INTERNAT°

Compagnies	Marchandises	Variation n-1
Moby Lines	6 523	18,51%
Ichnusa Lines	2 830	-26,63%

Compagnies	Marchandises	Variation n-1
Moby Lines	30 024	7,79%
Ichnusa Lines	5 360	-35,74%



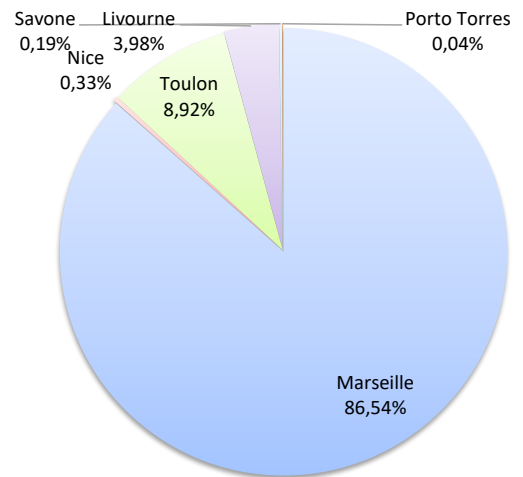
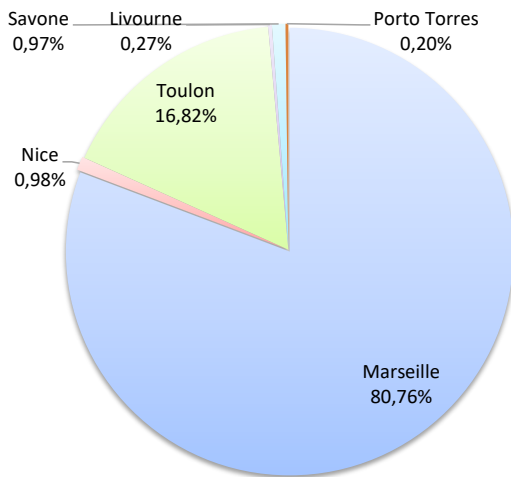
TRAFIC MARCHANDISES

	Marchandises du 1er au 31 mai			Cumul Marchandises depuis le 1er Janvier		
	2022	2023	Variation	2022	2023	Variation
Régulier National	14 483	14 488	0,03%	66 542	70 766	6,35%
Régulier Internat°	0	212	-	2 029	3 109	53,23%
TOTAL	14 483	14 700	1,50%	68 571	73 875	7,74%
dont MD	717	440	-38,63%	4611	2693	-41,60%
Croisières	0	0	-	0	0	-
Hydrocarbures	0	0	-	0	0	-
Ciment	1 574	2 087	32,61%	10 000	11 247	12,48%
TOTAL	1 574	2 087	32,61%	10 000	11 247	12,47%
TOTAL	16 057	16 787	4,55%	78 571	85 122	8,34%

LIGNES
REGULIERS NAT° ET INTERNAT°

Lignes	Marchandises	Variation n-1
Marseille	11 871	-15,14%
Nice	144	-
Toulon	2 472	401,48%
Livourne	40	-
Savone	142	-
Porto Torres	30	-

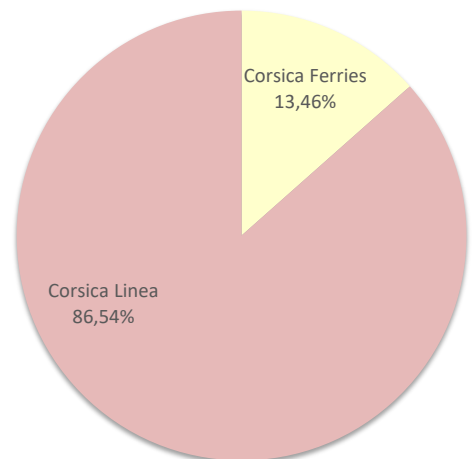
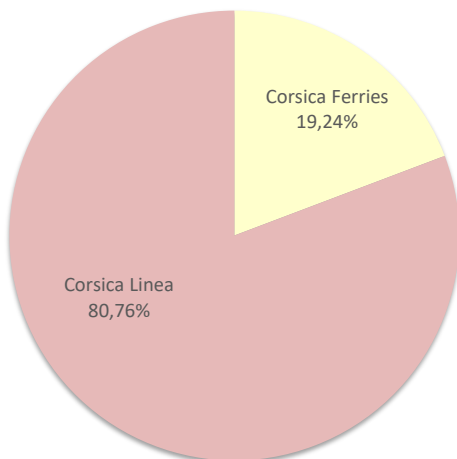
Lignes	Marchandises	Variation n-1
Marseille	63 932	-2,69%
Nice	243	25,91%
Toulon	6 591	910,89%
Livourne	2 937	44,75%
Savone	142	-
Porto Torres	30	-



COMPAGNIES
REGULIERS NAT° ET INTERNAT°

Compagnies	Marchandises	Variation n-1
Corsica Ferries	2 828	473,69%
Corsica Linea	11 871	-15,14%

Compagnies	Marchandises	Variation n-1
Corsica Ferries	9 943	245,96%
Corsica Linea	63 932	-2,69%



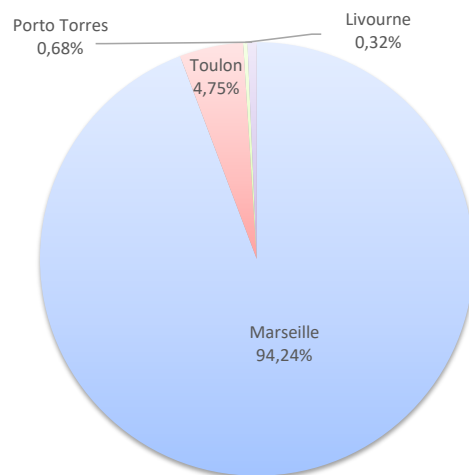
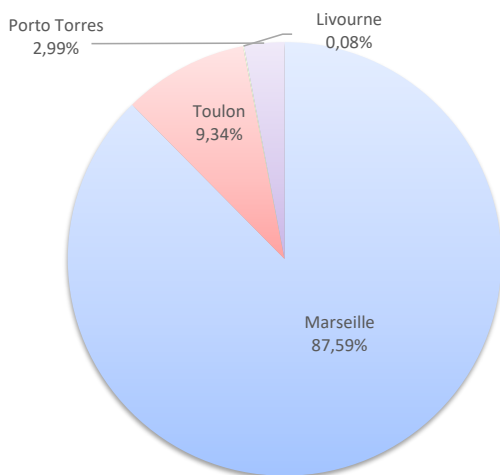
TRAFIC MARCHANDISES

	Marchandises du 1er au 31 mai			Cumul Marchandises depuis le 1er Janvier		
	2022	2023	Variation	2022	2023	Variation
Régulier National	25 322	18 844	-25,58%	117 707	84 738	-28,01%
Régulier Internat°	0	598	-	0	857	-
TOTAL	25 322	19 442	-23,22%	117 707	85 595	-27,28%
Croisières	0	0	-	0	0	-
Hydrocarbures	0	0	-	0	0	-
Ciment	2 393	2 305	-3,68%	13 983	12 848	-8,12%
TOTAL	2 393	2 305	-3,68%	13 983	12 848	-8,12%
TOTAL	27 715	21 747	-21,53%	131 690	98 443	-25,25%

LIGNES
REGULIERS NAT° ET INTERNAT°

Lignes	Marchandises	Variation n-1
Marseille	17 029	-31,44%
Toulon	1 815	275,78%
Livourne	16	-
Porto Torres	582	-

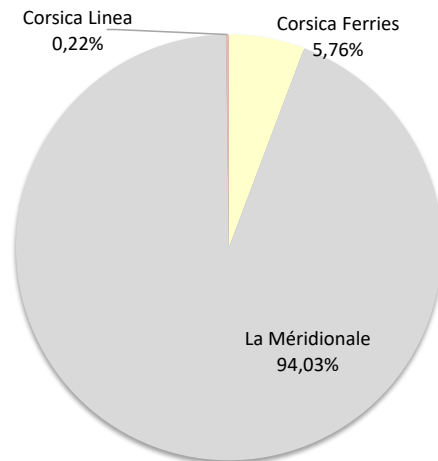
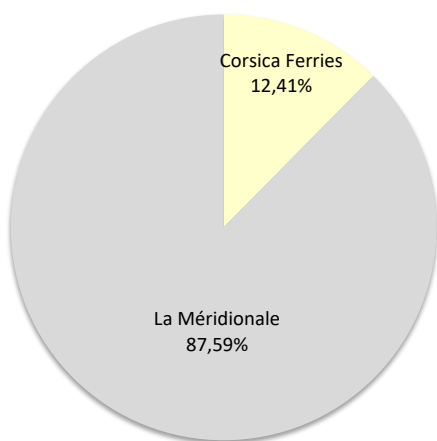
Lignes	Marchandises	Variation n-1
Marseille	80 669	-30,89%
Toulon	4 069	316,91%
Livourne	275	-
Porto Torres	582	-



COMPAGNIES
REGULIERS NAT° ET INTERNAT°

Compagnies	Marchandises	Variation n-1
Corsica Ferries	2 413	399,59%
La Méridionale	17 029	-
Corsica Linea	0	-100,00%

Compagnies	Marchandises	Variation n-1
Corsica Ferries	4 926	404,71%
La Méridionale	80 482	-
Corsica Linea	187	-99,84%



PORT DE COMMERCE DE PROPRIANO

mai 2023

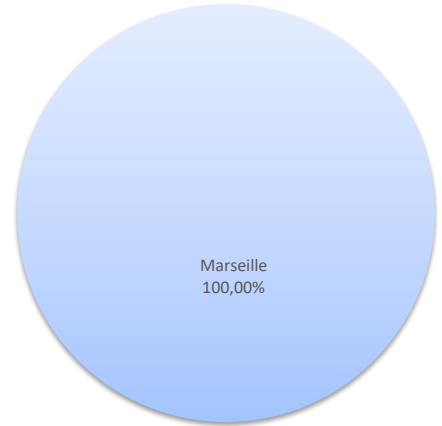
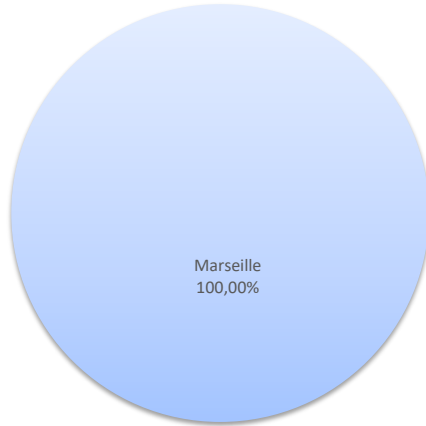
TRAFIC MARCHANDISES

	Marchandises du 1er au 31 mai			Cumul Marchandises depuis le 1er Janvier		
	2022	2023	Variation	2022	2023	Variation
Régulier National	9 019	6 821	-24,37%	35 839	34 959	-2,46%
Régulier Internat°	0	0	-	0	0	-
TOTAL	9 019	6 821	-24,37%	35 839	34 959	-2,46%
Croisières	0	0	-	0	0	-
Hydrocarbures (Bitume)	0	1 891	-	3 078	3 186	3,51%
Ciment	0	0	-	0	0	-
TOTAL	0	1 891	-	3 078	3 186	3,51%
TOTAL	9 019	8 712	-3,40%	38 917	38 145	-1,98%

LIGNES REGULIERS NAT° ET INTERNAT°

Lignes	Marchandises	Variation n-1
Marseille	6 821	-24,37%

Lignes	Marchandises	Variation n-1
Marseille	34 959	-2,46%



COMPAGNIES REGULIERS NAT° ET INTERNAT°

Compagnies	Marchandises	Variation n-1
La Méridionale	0	-100,00%
Corsica Linea	6 821	-

Compagnies	Marchandises	Variation n-1
La Méridionale	0	-100,00%
Corsica Linea	34 959	-

