

Ports de Commerce de Corse
Porti di Commerciù di Corsica

Mensuel
U Misincu

Traffic Passagers 2023
Trafficu Passageri 2023

avril 2023
aprile 2023

PORTS DE COMMERCE DE CORSE

avril 2023

TRAFIC PASSAGERS GLOBAL

TOTAL PORTS	Trafic passagers du 1er au 30 avril			Cumul passagers depuis le 1er Janvier		
	2022	2023	Variation	2022	2023	Variation
Régulier National	167 784	171 412	2,16%	371 634	376 637	1,35%
Régulier Internat°	43 972	61 618	40,13%	83 212	115 576	38,89%
TOTAL	211 756	233 030	10,05%	454 846	492 213	8,22%
Croisières	20 441	25 549	24,99%	23 138	30 739	32,85%
TOTAL	232 197	258 579	11,36%	477 984	522 952	9,41%
AJACCIO	Trafic passagers du 1er au 30 avril			Cumul passagers depuis le 1er Janvier		
	2022	2023	Variation	2022	2023	Variation
Régulier National	59 884	61 529	2,75%	128 855	132 089	2,51%
Régulier Internat°	1 171	891	-23,91%	2 240	2 277	1,65%
TOTAL	61 055	62 420	2,24%	131 095	134 366	2,50%
Croisières	18 814	24 532	30,39%	21 511	29 722	38,17%
TOTAL	79 869	86 952	8,87%	152 606	164 088	7,52%
BASTIA	Trafic passagers du 1er au 30 avril			Cumul passagers depuis le 1er Janvier		
	2022	2023	Variation	2022	2023	Variation
Régulier National	69 097	71 771	3,87%	168 773	176 318	4,47%
Régulier Internat°	31 445	43 117	37,12%	56 849	76 751	35,01%
TOTAL	100 542	114 888	14,27%	225 622	253 069	12,17%
Croisières	629	90	-85,69%	629	90	-85,69%
TOTAL	101 171	114 978	13,65%	226 251	253 159	11,89%
BONIFACIO	Trafic passagers du 1er au 30 avril			Cumul passagers depuis le 1er Janvier		
	2022	2023	Variation	2022	2023	Variation
Régulier National	0	0	-	0	0	-
Régulier Internat°	11 004	16 198	47,20%	23 101	34 627	49,89%
TOTAL	11 004	16 198	47,20%	23 101	34 627	49,89%
Croisières	121	533	340,50%	121	533	340,50%
TOTAL	11 125	16 731	50,39%	23 222	35 160	51,41%
L'ILE-ROUSSE	Trafic passagers du 1er au 30 avril			Cumul passagers depuis le 1er Janvier		
	2022	2023	Variation	2022	2023	Variation
Régulier National	21 243	18 233	-14,17%	32 812	28 741	-12,41%
Régulier Internat°	352	745	111,65%	1 014	1 254	23,67%
TOTAL	21 595	18 978	-12,12%	33 826	29 995	-11,33%
Croisières	0	0	-	0	0	-
TOTAL	21 595	18 978	-12,12%	33 826	29 995	-11,33%
PORTO-VECCHIO	Trafic passagers du 1er au 30 avril			Cumul passagers depuis le 1er Janvier		
	2022	2023	Variation	2022	2023	Variation
Régulier National	12 910	10 883	-15,70%	29 010	21 965	-24,28%
Régulier Internat°	0	667	-	8	667	8237,50%
TOTAL	12 910	11 550	-10,53%	29 018	22 632	-22,01%
Croisières	87	0	-100,00%	87	0	-100,00%
TOTAL	12 997	11 550	-11,13%	29 105	22 632	-22,24%
PROPRIANO	Trafic passagers du 1er au 30 avril			Cumul passagers depuis le 1er Janvier		
	2022	2023	Variation	2022	2023	Variation
Régulier National	4 650	8 996	93,46%	12 184	17 524	43,83%
Régulier Internat°	0	0	-	0	0	-
TOTAL	4 650	8 996	93,46%	12 184	17 524	43,83%
Croisières	790	394	-50,13%	790	394	-50,13%
TOTAL	5 440	9 390	72,61%	12 974	17 918	38,11%

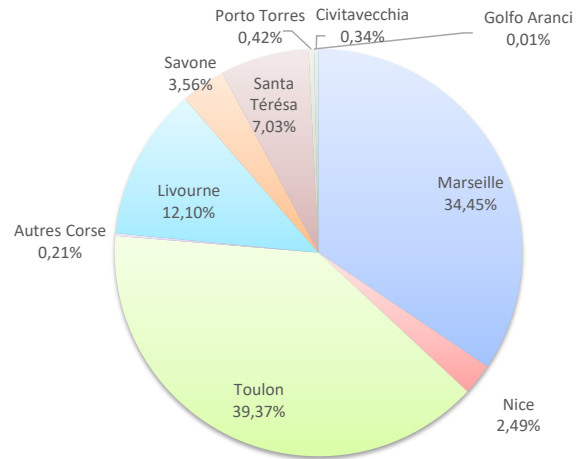
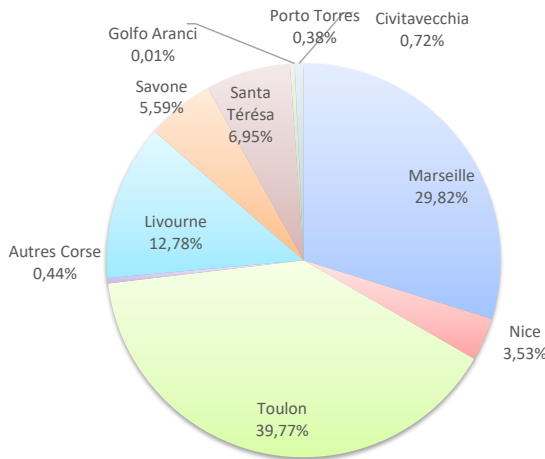
TRAFIC PASSAGERS

	Trafic passagers du 1er au 30 avril			Cumul passagers depuis le 1er Janvier		
	2022	2023	Variation	2022	2023	Variation
Régulier National	167 784	171 412	2,16%	371 634	376 637	1,35%
Régulier Internat°	43 972	61 618	40,13%	83 212	115 576	38,89%
TOTAL	211 756	233 030	10,05%	454 846	492 213	8,22%
Croisières	20 441	25 549	24,99%	23 138	30 739	32,85%
TOTAL	232 197	258 579	11,36%	477 984	522 952	9,41%

LIGNES

Lignes	Passagers	Variation n-1
Marseille	69 490	30,01%
Nice	8 216	-24,65%
Toulon	92 683	-10,36%
Autres Corse	1 023	3000,00%
Livourne	29 792	26,66%
Savone	13 020	79,34%
Piombino	0	-100,00%
Santa Térésa	16 198	47,20%
Porto Torres	894	47,20%
Golfo Aranci	34	-84,82%
Civitavecchia	1 680	-

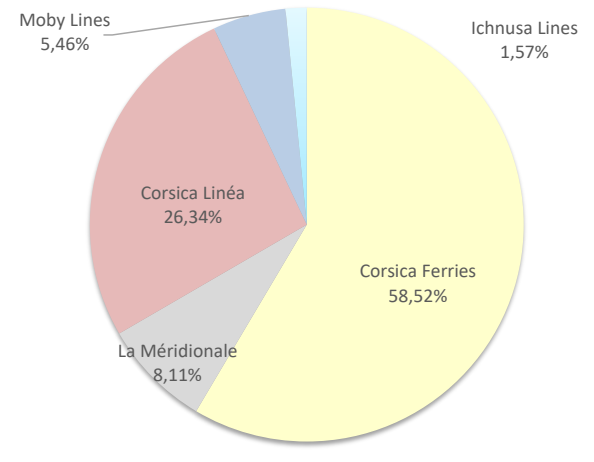
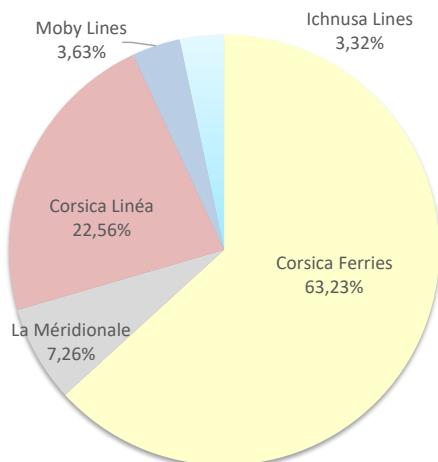
Lignes	Passagers	Variation n-1
Marseille	169 548	11,29%
Nice	12 280	-37,18%
Toulon	193 786	-2,97%
Autres Corse	1 023	3000,00%
Livourne	59 577	26,20%
Savone	17 534	83,12%
Piombino	0	-100,00%
Santa Térésa	34 627	49,89%
Porto Torres	2 089	-7,07%
Golfo Aranci	69	-75,96%
Civitavecchia	1 680	-



COMPAGNIES

Compagnies	Passagers	Variation n-1
Corsica Ferries	147 342	0,03%
La Méridionale	16 926	37,63%
Corsica Linéa	52 564	27,73%
Moby Lines	8 462	77,36%
Ichnusa Lines	7 736	24,11%

Compagnies	Passagers	Variation n-1
Corsica Ferries	288 038	3,09%
La Méridionale	39 919	24,46%
Corsica Linéa	129 629	7,78%
Moby Lines	26 891	59,42%
Ichnusa Lines	7 736	24,11%



PORTS DE COMMERCE DE CORSE

avril 2023

TRAFIC PASSAGERS PAR LIGNE

MENSUEL	National	Ajaccio	Bastia	Bonifacio	L'Ile-Rousse	Porto-Vecchio	Propriano	Total
	Marseille	21 575	22 819	0	8 806	7 294	8 996	69 490
	Nice	900	5 895	0	1 226	195	0	8 216
	Toulon	39 054	42 034	0	8 201	3 394	0	92 683
	Autres Corse	0	1 023	0	0	0	0	1 023
	Total	61 529	71 771	0	18 233	10 883	8 996	171 412
	<i>Variation Volume /(n-1)</i>	<i>1 645</i>	<i>2 674</i>	<i>0</i>		<i>-2 027</i>	<i>4 346</i>	<i>3 628</i>
	<i>Variation % / (n-1)</i>	<i>2,75%</i>	<i>3,87%</i>	<i>-</i>	<i>0,00%</i>	<i>-15,70%</i>	<i>93,46%</i>	<i>2,16%</i>
	International	Ajaccio	Bastia	Bonifacio	L'Ile-Rousse	Porto-Vecchio	Propriano	Total
	Livourne	0	28 383	0	742	667	0	29 792
	Savone	0	13 020	0	0	0	0	13 020
	Piombino	0	0	0	0	0	0	0
Santa Térésa	0	0	16 198	0	0	0	16 198	
Porto Torres	891	0	0	3	0	0	894	
Golfo Aranci	0	34	0	0	0	0	34	
Civitavecchia	0	1 680	0	0	0	0	1 680	
Total	891	43 117	16 198	745	667	0	61 618	
<i>Variation Volume /(n-1)</i>	<i>-280</i>	<i>11 672</i>	<i>5 194</i>	<i>393</i>	<i>667</i>	<i>0</i>	<i>17 646</i>	
<i>Variation % / (n-1)</i>	<i>-23,91%</i>	<i>37,12%</i>	<i>47,20%</i>	<i>111,65%</i>	<i>-</i>	<i>-</i>	<i>40,13%</i>	
Total	62 420	114 888	16 198	18 978	11 550	8 996	233 030	
<i>Variation Volume /(n-1)</i>	<i>1 365</i>	<i>14 346</i>	<i>5 194</i>	<i>-2 617</i>	<i>-1 360</i>	<i>4 346</i>	<i>21 274</i>	
<i>Variation % / (n-1)</i>	<i>2,24%</i>	<i>14,27%</i>	<i>47,20%</i>	<i>-12,12%</i>	<i>-10,53%</i>	<i>93,46%</i>	<i>10,05%</i>	

Cumul depuis le 1er janvier	National	Ajaccio	Bastia	Bonifacio	L'Ile-Rousse	Porto-Vecchio	Propriano	Total
	Marseille	52 341	64 904	0	18 205	16 574	17 524	169 548
	Nice	900	8 908	0	2 277	195	0	12 280
	Toulon	78 848	101 483	0	8 259	5 196	0	193 786
	Autres Corse	0	1 023	0	0	0	0	1 023
	Total	132 089	176 318	0	28 741	21 965	17 524	376 637
	<i>Variation Volume /(n-1)</i>	<i>3 234</i>	<i>7 545</i>	<i>0</i>	<i>-4 071</i>	<i>-7 045</i>	<i>5 340</i>	<i>5 003</i>
	<i>Variation % / (n-1)</i>	<i>2,51%</i>	<i>4,47%</i>	<i>-</i>	<i>-12,41%</i>	<i>-24,28%</i>	<i>43,83%</i>	<i>1,35%</i>
	International	Ajaccio	Bastia	Bonifacio	L'Ile-Rousse	Porto-Vecchio	Propriano	Total
	Livourne	0	57 659	0	1 251	667	0	59 577
	Savone	191	17 343	0	0	0	0	17 534
	Piombino	0	0	0	0	0	0	0
Santa Térésa	0	0	34 627	0	0	0	34 627	
Porto Torres	2 086	0	0	3	0	0	2 089	
Golfo Aranci	0	69	0	0	0	0	69	
Civitavecchia	0	1 680	0	0	0	0	1 680	
Total	2 277	76 751	34 627	1 254	667	0	115 576	
<i>Variation Volume /(n-1)</i>	<i>37</i>	<i>19 902</i>	<i>11 526</i>	<i>240</i>	<i>659</i>	<i>0</i>	<i>32 364</i>	
<i>Variation % / (n-1)</i>	<i>1,65%</i>	<i>35,01%</i>	<i>49,89%</i>	<i>23,67%</i>	<i>8237,50%</i>	<i>-</i>	<i>38,89%</i>	
Total	134 366	253 069	34 627	29 995	22 632	17 524	492 213	
<i>Variation Volume /(n-1)</i>	<i>3 271</i>	<i>27 447</i>	<i>11 526</i>	<i>-3 831</i>	<i>-6 386</i>	<i>5 340</i>	<i>37 367</i>	
<i>Variation % / (n-1)</i>	<i>2,50%</i>	<i>12,17%</i>	<i>49,89%</i>	<i>-11,33%</i>	<i>-22,01%</i>	<i>43,83%</i>	<i>8,22%</i>	

Croisiéristes	MENSUEL	Ajaccio	Bastia	Bonifacio	L'Ile-Rousse	Porto-Vecchio	Propriano	Total
	Croisières	24 532	90	533	0	0	394	25 549
	Total	24 532	90	533	0	0	394	25 549
	<i>Variation Volume /(n-1)</i>	<i>5 718</i>	<i>-539</i>	<i>412</i>	<i>0</i>	<i>-87</i>	<i>-396</i>	<i>5 108</i>
	<i>Variation % / (n-1)</i>	<i>30,39%</i>	<i>-85,69%</i>	<i>340,50%</i>	<i>-</i>	<i>-100,00%</i>	<i>-50,13%</i>	<i>24,99%</i>
	CUMUL depuis le 1er janvier	Ajaccio	Bastia	Bonifacio	L'Ile-Rousse	Porto-Vecchio	Propriano	Total
	Croisières	29 722	90	533	0	0	394	30 739
	Total	29 722	90	533	0	0	394	30 739
	<i>Variation Volume /(n-1)</i>	<i>8 211</i>	<i>-539</i>	<i>412</i>	<i>0</i>	<i>-87</i>	<i>-396</i>	<i>7 601</i>
	<i>Variation % / (n-1)</i>	<i>38,17%</i>	<i>-85,69%</i>	<i>340,50%</i>	<i>-</i>	<i>-100,00%</i>	<i>-50,13%</i>	<i>32,85%</i>

PORTS DE COMMERCE DE CORSE

avril 2023

TRAFIC PASSAGERS PAR COMPAGNIE

MENSUEL

National	Ajaccio	Bastia	Bonifacio	L'Ile-Rousse	Porto-Vecchio	Propriano	Total
Corsica Ferries	39 954	48 952	0	9 427	3 589	0	101 922
La Méridionale	9 632	0	0	0	7 294	0	16 926
Corsica Linéa	11 943	22 819	0	8 806	0	8 996	52 564
Total	61 529	71 771	0	18 233	10 883	8 996	171 412
<i>Variation Volume /(n-1)</i>	<i>1 645</i>	<i>2 674</i>	<i>0</i>	<i>-3 010</i>	<i>-2 027</i>	<i>4 346</i>	<i>3 628</i>
<i>Variation % / (n-1)</i>	<i>2,75%</i>	<i>3,87%</i>	<i>-</i>	<i>-14,17%</i>	<i>-15,70%</i>	<i>93,46%</i>	<i>2,16%</i>
International	Ajaccio	Bastia	Bonifacio	L'Ile-Rousse	Porto-Vecchio	Propriano	Total
Corsica Ferries	891	41 437	0	745	667	0	43 740
Moby Lines	0	0	8 462	0	0	0	8 462
Ichnusa Lines	0	0	7 736	0	0	0	7 736
Total	891	41 437	16 198	745	667	0	59 938
<i>Variation Volume /(n-1)</i>	<i>-280</i>	<i>9 992</i>	<i>5 194</i>	<i>393</i>	<i>667</i>	<i>0</i>	<i>15 966</i>
<i>Variation % / (n-1)</i>	<i>-23,91%</i>	<i>31,78%</i>	<i>47,20%</i>	<i>111,65%</i>	<i>-</i>	<i>-</i>	<i>36,31%</i>
Total	Ajaccio	Bastia	Bonifacio	L'Ile-Rousse	Porto-Vecchio	Propriano	Total
Corsica Ferries	40 845	90 389	0	10 172	4 256	0	145 662
La Méridionale	9 632	0	0	0	7 294	0	16 926
Corsica Linéa	11 943	22 819	0	8 806	0	8 996	52 564
Moby Lines	0	0	8 462	0	0	0	8 462
Ichnusa Lines	0	0	7 736	0	0	0	7 736
Total	62 420	113 208	16 198	18 978	11 550	8 996	231 350
<i>Variation Volume /(n-1)</i>	<i>1 365</i>	<i>12 666</i>	<i>5 194</i>	<i>-2 617</i>	<i>-1 360</i>	<i>4 346</i>	<i>19 594</i>
<i>Variation % / (n-1)</i>	<i>2,24%</i>	<i>12,60%</i>	<i>47,20%</i>	<i>Passagers</i>	<i>-10,53%</i>	<i>93,46%</i>	<i>9,25%</i>

Cumul depuis le 1er janvier

National	Ajaccio	Bastia	Bonifacio	L'Ile-Rousse	Porto-Vecchio	Propriano	Total
Corsica Ferries	79 748	111 414	0	10 536	5 391	0	207 089
La Méridionale	23 743	0	0	0	16 176	0	39 919
Corsica Linéa	28 598	64 904	0	18 205	398	17 524	129 629
Total	132 089	176 318	0	28 741	21 965	17 524	376 637
<i>Variation Volume /(n-1)</i>	<i>3 234</i>	<i>7 545</i>	<i>0</i>	<i>-4 071</i>	<i>-7 045</i>	<i>5 340</i>	<i>5 003</i>
<i>Variation % / (n-1)</i>	<i>2,51%</i>	<i>4,47%</i>	<i>-</i>	<i>-12,41%</i>	<i>-24,28%</i>	<i>43,83%</i>	<i>1,35%</i>
International	Ajaccio	Bastia	Bonifacio	L'Ile-Rousse	Porto-Vecchio	Propriano	Total
Corsica Ferries	2 277	76 751	0	1 254	667	0	80 949
Moby Lines	0	0	26 891	0	0	0	26 891
Ichnusa Lines	0	0	7 736	0	0	0	7 736
Total	2 277	76 751	34 627	1 254	667	0	115 576
<i>Variation Volume /(n-1)</i>	<i>37</i>	<i>19 902</i>	<i>11 526</i>	<i>240</i>	<i>659</i>	<i>0</i>	<i>32 364</i>
<i>Variation % / (n-1)</i>	<i>1,65%</i>	<i>35,01%</i>	<i>49,89%</i>	<i>23,67%</i>	<i>8237,50%</i>	<i>-</i>	<i>38,89%</i>
Total	Ajaccio	Bastia	Bonifacio	L'Ile-Rousse	Porto-Vecchio	Propriano	Total
Corsica Ferries	82 025	188 165	0	11 790	6 058	0	288 038
La Méridionale	23 743	0	0	0	16 176	0	39 919
Corsica Linéa	28 598	64 904	0	18 205	398	17 524	129 629
Moby Lines	0	0	26 891	0	0	0	26 891
Ichnusa Lines	0	0	7 736	0	0	0	7 736
Total	134 366	253 069	34 627	29 995	22 632	17 524	492 213
<i>Variation Volume /(n-1)</i>	<i>3 271</i>	<i>27 447</i>	<i>11 526</i>	<i>-3 831</i>	<i>-6 386</i>	<i>5 340</i>	<i>37 367</i>
<i>Variation % / (n-1)</i>	<i>2,50%</i>	<i>12,17%</i>	<i>49,89%</i>	<i>-11,33%</i>	<i>-22,01%</i>	<i>43,83%</i>	<i>8,22%</i>