

Ports de Commerce de Corse
Porti di Commerciù di Corsica

Mensuel
U Misincu

Marchandises 2023
Marcanzzii 2023

avril 2023
aprile 2023

PORTS DE COMMERCE DE CORSE

avril 2023

MARCHANDISES GLOBAL

TOTAL PORTS
Régulier National
Régulier International
TOTAL
Hydrocarbures
Ciment
TOTAL
TOTAL

Marchandises du 1er au 30 avril		
2022	2023	Variation
245 929	230 668	-6,21%
53 792	53 594	-0,37%
299 721	284 263	-5,16%
55 242	41 094	-25,61%
10 707	11 048	3,18%
65 949	52 142	-20,94%
365 670	336 405	-8,00%

Cumul Marchandises depuis le 1er Janvier		
2022	2023	Variation
952 065	853 220	-10,38%
205 328	184 428	-10,18%
1 157 393	1 037 648	-10,35%
200 572	138 207	-31,09%
47 834	46 586	-2,61%
248 406	184 793	-25,61%
1 405 799	1 222 441	-13,04%

AJACCIO
Régulier National
Régulier International
TOTAL
Hydrocarbures
Ciment
TOTAL
TOTAL

Marchandises du 1er au 30 avril		
2022	2023	Variation
78 425	71 599	-8,70%
1 315	1 209	-8,06%
79 740	72 808	-8,69%
21 651	12 794	-40,91%
3 578	3 111	-13,05%
25 229	15 905	-36,96%
104 969	88 713	-15,49%

Cumul Marchandises depuis le 1er Janvier		
2022	2023	Variation
303 982	269 485	-11,35%
5 498	2 730	-50,35%
309 480	272 215	-12,04%
72 883	48 001	-34,14%
14 276	12 486	-12,54%
87 159	60 487	-30,60%
396 639	332 702	-16,12%

BASTIA
Régulier National
Régulier International
TOTAL
Hydrocarbures
Ciment
TOTAL
TOTAL

Marchandises du 1er au 30 avril		
2022	2023	Variation
120 779	109 474	-9,36%
45 063	43 195	-4,14%
165 842	152 670	-7,94%
33 591	28 300	-15,75%
2 518	2 729	8,38%
36 109	31 029	-14,07%
201 951	183 699	-9,04%

Cumul Marchandises depuis le 1er Janvier		
2022	2023	Variation
477 097	433 426	-9,15%
170 998	152 510	-10,81%
648 095	585 936	-9,59%
124 611	88 910	-28,65%
13 549	14 397	6,26%
138 160	103 307	-25,23%
786 255	689 243	-12,34%

BONIFACIO
Régulier National
Régulier International
TOTAL
Hydrocarbures
Ciment
TOTAL
TOTAL

Marchandises du 1er au 30 avril		
2022	2023	Variation
0	0	-
7 027	8 394	19,45%
7 027	8 394	19,45%
0	0	-
0	0	-
0	0	-
7 027	8 394	19,45%

Cumul Marchandises depuis le 1er Janvier		
2022	2023	Variation
0	0	-
26 834	26 031	-2,99%
26 834	26 031	-2,99%
0	0	-
0	0	-
0	0	-
26 834	26 031	-2,99%

L'ILE-ROUSSE
Régulier National
Régulier International
TOTAL
Hydrocarbures
Ciment
TOTAL
TOTAL

Marchandises du 1er au 30 avril		
2022	2023	Variation
14 856	20 810	40,08%
387	537	38,76%
15 243	21 347	40,04%
0	0	-
1 999	2 203	10,21%
1 999	2 203	10,21%
17 242	23 550	36,59%

Cumul Marchandises depuis le 1er Janvier		
2022	2023	Variation
51 778	56 277	8,69%
1 998	2 898	45,05%
53 776	59 175	10,04%
0	0	-
8 419	9 160	8,80%
8 419	9 160	8,80%
62 195	68 335	9,87%

PORTO-VECCHIO
Régulier National
Régulier International
TOTAL
Hydrocarbures
Ciment
TOTAL
TOTAL

Marchandises du 1er au 30 avril		
2022	2023	Variation
24 984	20 690	-17,19%
0	259	-
24 984	20 949	-16,15%
0	0	-
2 612	3 005	15,05%
2 612	3 005	15,05%
27 596	23 954	-13,20%

Cumul Marchandises depuis le 1er Janvier		
2022	2023	Variation
92 386	65 894	-28,68%
0	259	-
92 386	66 153	-28,39%
0	0	-
11 590	10 543	-9,03%
11 590	10 543	-9,03%
103 976	76 696	-26,24%

PROPRIANO
Régulier National
Régulier International
TOTAL
Hydrocarbures
Ciment
TOTAL
TOTAL

Marchandises du 1er au 30 avril		
2022	2023	Variation
6 885	8 095	17,57%
0	0	-
6 885	8 095	17,57%
0	0	-
0	0	-
0	0	-
6 885	8 095	17,57%

Cumul Marchandises depuis le 1er Janvier		
2022	2023	Variation
26 822	28 138	4,91%
0	0	-
26 822	28 138	4,91%
3 078	1 296	-57,89%
0	0	-
3 078	1 296	-57,89%
29 900	29 434	-1,56%

PORTS DE COMMERCE DE CORSE

avril 2023

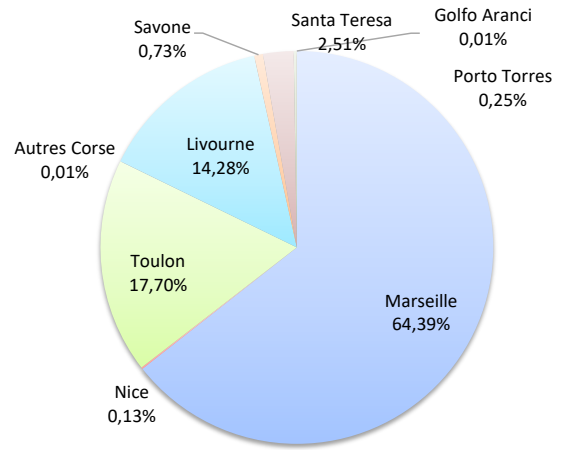
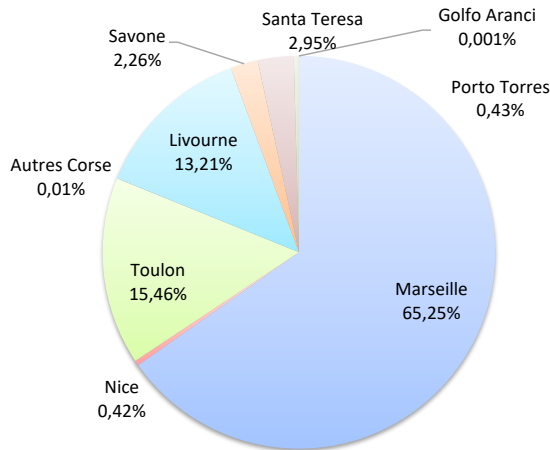
MARCHANDISES

	Marchandises du 1er au 30 avril			Cumul Marchandises depuis le 1er Janvier		
	2022	2023	Variation	2022	2023	Variation
Régulier National	245 929	230 668	-6,21%	952 065	853 220	-10,38%
Régulier Internat°	53 792	53 594	-0,37%	205 328	184 428	-10,18%
TOTAL	299 721	284 263	-5,16%	1 157 393	1 037 648	-10,35%
Croisières	0	0	-	0	0	-
Hydrocarbures	55 242	41 094	-25,61%	200 572	138 207	-31,09%
Ciment	10 707	11 048	3,18%	47 834	46 586	-2,61%
TOTAL	65 949	52 142	-20,94%	248 406	184 793	-25,61%
TOTAL	365 670	336 405	-8,00%	1 405 799	1 222 441	-13,04%

LIGNES REGULIERS NAT° ET INTERNAT°

Lignes	Marchandises	Variation n-1
Marseille	185 491	-9,94%
Nice	1 194	-1,97%
Toulon	43 956	13,48%
Autres Corse	27	-
Livourne	37 562	-8,68%
Savone	6 426	95,68%
Piombino	0	-100,00%
Santa Teresa	8 394	19,45%
Porto Torres	1 209	19,45%
Golfo Aranci	3	-94,74%

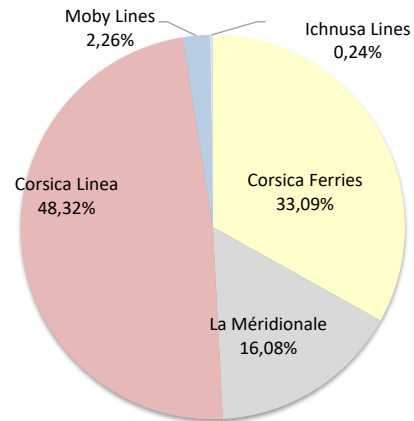
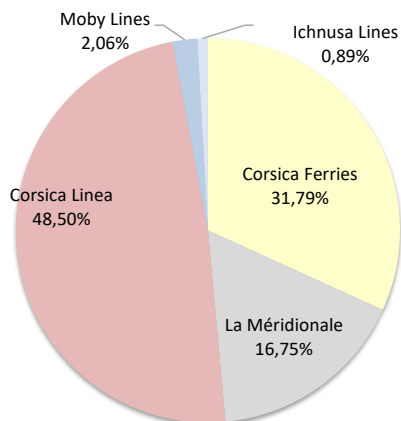
Lignes	Marchandises	Variation n-1
Marseille	668 192	-14,62%
Nice	1 347	-40,90%
Toulon	183 627	9,84%
Autres Corse	53	-
Livourne	148 219	-11,73%
Savone	7 534	86,53%
Piombino	0	-100,00%
Santa Teresa	26 031	-2,99%
Porto Torres	2 592	-52,86%
Golfo Aranci	52	-8,77%



COMPAGNIES REGULIERS NAT° et INTERNAT°

Compagnies	Marchandises	Variation n-1
Corsica Ferries	90 378	4,22%
La Méridionale	47 611	13,04%
Corsica Linea	137 880	-15,85%
Moby Lines	5 864	130,59%
Ichnusa Lines	2 530	-43,58%

Compagnies	Marchandises	Variation n-1
Corsica Ferries	343 398	-1,31%
La Méridionale	166 868	8,92%
Corsica Linea	501 350	-20,35%
Moby Lines	23 501	5,15%
Ichnusa Lines	2 530	-43,58%



PORTS DE COMMERCE DE CORSE

avril 2023

MARCHANDISES PAR LIGNE

MENSUEL	National	Ajaccio	Bastia	Bonifacio	L'ile-Rousse	Porto-Vecchio	Propriano	Total
	Marseille	55 358	86 001	0	16 726	19 311	8 095	185 491
	Nice	68	1 094	0	32	0	0	1 194
	Toulon	16 173	22 352	0	4 052	1 379	0	43 956
	Autres Corse	0	27	0	0	0	0	27
	Total	71 599	109 474	0	20 810	20 690	8 095	230 668
	<i>Variation Volume / (n-1)</i>	<i>-6 826</i>	<i>-11 305</i>	<i>0</i>	<i>5 954</i>	<i>-4 294</i>	<i>1 210</i>	<i>-15 261</i>
	<i>Variation % / (n-1)</i>	<i>-8,70%</i>	<i>-9,36%</i>	<i>-</i>	<i>40,08%</i>	<i>-17,19%</i>	<i>17,57%</i>	<i>-6,21%</i>
	International	Ajaccio	Bastia	Bonifacio	L'ile-Rousse	Porto-Vecchio	Propriano	Total
	Livourne	0	36 766	0	537	259	0	37 562
	Savone	0	6 426	0	0	0	0	6 426
	Piombino	0	0	0	0	0	0	0
	Santa Teresa	0	0	8 394	0	0	0	8 394
Porto Torres	1 209	0	0	0	0	0	1 209	
Golfo Aranci	0	3	0	0	0	0	3	
Total	1 209	43 195	8 394	537	259	0	53 594	
<i>Variation Volume / (n-1)</i>	<i>-106</i>	<i>-1 868</i>	<i>1 367</i>	<i>150</i>	<i>259</i>	<i>0</i>	<i>-198</i>	
<i>Variation % / (n-1)</i>	<i>-8,06%</i>	<i>-4,14%</i>	<i>19,45%</i>	<i>38,76%</i>	<i>-</i>	<i>-</i>	<i>-0,37%</i>	
Total	72 808	152 670	8 394	21 347	20 949	8 095	284 263	
<i>Variation Volume / (n-1)</i>	<i>-6 932</i>	<i>-13 172</i>	<i>1 367</i>	<i>6 104</i>	<i>-4 035</i>	<i>1 210</i>	<i>-15 458</i>	
<i>Variation % / (n-1)</i>	<i>-8,69%</i>	<i>-7,94%</i>	<i>19,45%</i>	<i>40,04%</i>	<i>-16,15%</i>	<i>17,57%</i>	<i>-5,16%</i>	

Cumul depuis le 1er janvier	National	Ajaccio	Bastia	Bonifacio	L'ile-Rousse	Porto-Vecchio	Propriano	Total
	Marseille	203 468	320 912	0	52 034	63 640	28 138	668 192
	Nice	68	1 181	0	98	0	0	1 347
	Toulon	65 949	111 306	0	4 118	2 254	0	183 627
	Autres Corse	0	27	0	26	0	0	53
	Total	269 485	433 426	0	56 277	65 894	28 138	853 220
	<i>Variation Volume / (n-1)</i>	<i>-34 497</i>	<i>-43 671</i>	<i>0</i>	<i>4 499</i>	<i>-26 492</i>	<i>1 316</i>	<i>-98 845</i>
	<i>Variation % / (n-1)</i>	<i>-11,35%</i>	<i>-9,15%</i>	<i>-</i>	<i>8,69%</i>	<i>-28,68%</i>	<i>4,91%</i>	<i>-10,38%</i>
	International	Ajaccio	Bastia	Bonifacio	L'ile-Rousse	Porto-Vecchio	Propriano	Total
	Livourne	0	145 062	0	2 898	259	0	148 219
	Savone	138	7 396	0	0	0	0	7 534
	Piombino	0	0	0	0	0	0	0
	Santa Teresa	0	0	26 031	0	0	0	26 031
Porto Torres	2 592	0	0	0	0	0	2 592	
Golfo Aranci	0	52	0	0	0	0	52	
Total	2 730	152 510	26 031	2 898	259	0	184 428	
<i>Variation Volume / (n-1)</i>	<i>-2 768</i>	<i>-18 488</i>	<i>-803</i>	<i>900</i>	<i>259</i>	<i>0</i>	<i>-20 900</i>	
<i>Variation % / (n-1)</i>	<i>-50,35%</i>	<i>-10,81%</i>	<i>-2,99%</i>	<i>45,05%</i>	<i>-</i>	<i>-</i>	<i>-10,18%</i>	
Total	272 215	585 936	26 031	59 175	66 153	28 138	1 037 648	
<i>Variation Volume / (n-1)</i>	<i>-37 265</i>	<i>-62 159</i>	<i>-803</i>	<i>5 399</i>	<i>-26 233</i>	<i>1 316</i>	<i>-119 745</i>	
<i>Variation % / (n-1)</i>	<i>-12,04%</i>	<i>-9,59%</i>	<i>-2,99%</i>	<i>10,04%</i>	<i>-28,39%</i>	<i>4,91%</i>	<i>-10,35%</i>	

Vrac	MENSUEL	Ajaccio	Bastia	Bonifacio	L'ile-Rousse	Porto-Vecchio	Propriano	Total
	Hydrocarbures	12 794	28 300	0	0	0	0	41 094
	Ciment	3 111	2 729	0	2 203	3 005	0	11 048
	Total	15 905	31 029	0	2 203	3 005	0	52 142
	<i>Variation Volume / (n-1)</i>	<i>-9 324</i>	<i>-5 080</i>	<i>0</i>	<i>204</i>	<i>393</i>	<i>0</i>	<i>-13 807</i>
	<i>Variation % / (n-1)</i>	<i>-36,96%</i>	<i>-14,07%</i>	<i>-</i>	<i>10,21%</i>	<i>15,05%</i>	<i>-</i>	<i>-20,94%</i>
	CUMUL	Ajaccio	Bastia	Bonifacio	L'ile-Rousse	Porto-Vecchio	Propriano	Total
	Hydrocarbures	48 001	88 910	0	0	0	1 296	138 207
	Ciment	12 486	14 397	0	9 160	10 543	0	46 586
	Total	60 487	103 307	0	9 160	10 543	1 296	184 793
<i>Variation Volume / (n-1)</i>	<i>-26 672</i>	<i>-34 853</i>	<i>0</i>	<i>741</i>	<i>-1 047</i>	<i>-1 782</i>	<i>-63 613</i>	
<i>Variation % / (n-1)</i>	<i>-30,60%</i>	<i>-25,23%</i>	<i>-</i>	<i>8,80%</i>	<i>-9,03%</i>	<i>-57,89%</i>	<i>-25,61%</i>	

MARCHANDISES PAR COMPAGNIE

MENSUEL

National	Ajaccio	Bastia	Bonifacio	L'Ile-Rousse	Porto-Vecchio	Propriano	Total	Variation/V	Variation/%
Corsica Ferries	16 241	23 473	0	4 084	1 379	0	45 177	5 223	13,07%
La Méridionale	28 300	0	0	0	19 311	0	47 611	5 493	13,04%
Corsica Linea	27 058	86 001	0	16 726	0	8 095	137 880	-25 977	-15,85%
Total	71 599	109 474	0	20 810	20 690	8 095	230 668	-15 261	-6,21%
<i>Variation Volume /(n-1)</i>	<i>-6 826</i>	<i>-11 305</i>	<i>0</i>	<i>5 954</i>	<i>-4 294</i>	<i>1 210</i>	<i>-15 261</i>		
<i>Variation % / (n-1)</i>	<i>-8,70%</i>	<i>-9,36%</i>	<i>-</i>	<i>40,08%</i>	<i>-17,19%</i>	<i>17,57%</i>	<i>-6,21%</i>		
International	Ajaccio	Bastia	Bonifacio	L'Ile-Rousse	Porto-Vecchio	Propriano	Total	Variation/V	Variation/%
Corsica Ferries	1 209	43 195	0	537	259	0	45 200	-1 565	-3,35%
Moby Lines	0	0	5 864	0	0	0	5 864	3 321	130,59%
Ichnusa Lines	0	0	2 530	0	0	0	2 530	-1 954	-43,58%
Total	1 209	43 195	8 394	537	259	0	53 594	-198	-0,37%
<i>Variation Volume /(n-1)</i>	<i>-106</i>	<i>-1 868</i>	<i>1 367</i>	<i>150</i>	<i>259</i>	<i>0</i>	<i>-198</i>		
<i>Variation % / (n-1)</i>	<i>-8,06%</i>	<i>-4,14%</i>	<i>19,45%</i>	<i>38,76%</i>	<i>-</i>	<i>-</i>	<i>-0,37%</i>		
Total	Ajaccio	Bastia	Bonifacio	L'Ile-Rousse	Porto-Vecchio	Propriano	Total	Variation/V	Variation/%
Corsica Ferries	17 450	66 669	0	4 621	1 638	0	90 378	3 659	4,22%
La Méridionale	28 300	0	0	0	19 311	0	47 611	5 493	13,04%
Corsica Linea	27 058	86 001	0	16 726	0	8 095	137 880	-25 977	-15,85%
Moby Lines	0	0	5 864	0	0	0	5 864	3 321	130,59%
Ichnusa Lines	0	0	2 530	0	0	0	2 530	-1 954	-43,58%
Total	72 808	152 670	8 394	21 347	20 949	8 095	284 263	-15 458	-5,16%
<i>Variation Volume /(n-1)</i>	<i>-6 932</i>	<i>-13 172</i>	<i>1 367</i>	<i>6 104</i>	<i>-4 035</i>	<i>1 210</i>	<i>-15 458</i>		
<i>Variation % / (n-1)</i>	<i>-8,69%</i>	<i>-7,94%</i>	<i>19,45%</i>	<i>40,04%</i>	<i>-16,15%</i>	<i>17,57%</i>	<i>-5,16%</i>		

Cumul depuis le 1er janvier

National	Ajaccio	Bastia	Bonifacio	L'Ile-Rousse	Porto-Vecchio	Propriano	Total	Variation/V	Variation/%
Corsica Ferries	66 017	112 514	0	4 216	2 254	0	185 001	15 552	9,18%
La Méridionale	103 415	0	0	0	63 453	0	166 868	13 670	8,92%
Corsica Linea	100 053	320 912	0	52 060	187	28 138	501 350	-128 068	-20,35%
Total	269 485	433 426	0	56 277	65 894	28 138	853 220	-98 845	-10,38%
<i>Variation Volume /(n-1)</i>	<i>-34 497</i>	<i>-43 671</i>	<i>0</i>	<i>4 499</i>	<i>-26 492</i>	<i>1 316</i>	<i>-98 845</i>		
<i>Variation % / (n-1)</i>	<i>-11,35%</i>	<i>-9,15%</i>	<i>-</i>	<i>8,69%</i>	<i>-28,68%</i>	<i>4,91%</i>	<i>-10,38%</i>		
International	Ajaccio	Bastia	Bonifacio	L'Ile-Rousse	Porto-Vecchio	Propriano	Total	Variation/V	Variation/%
Corsica Ferries	2 730	152 510	0	2 898	259	0	158 397	-20 097	-11,26%
Moby Lines	0	0	23 501	0	0	0	23 501	1 151	5,15%
Ichnusa Lines	0	0	2 530	0	0	0	2 530	-1 954	-43,58%
Total	2 730	152 510	26 031	2 898	259	0	184 428	-20 900	-10,18%
<i>Variation Volume /(n-1)</i>	<i>-2 768</i>	<i>-18 488</i>	<i>-803</i>	<i>900</i>	<i>259</i>	<i>0</i>	<i>-20 900</i>		
<i>Variation % / (n-1)</i>	<i>-50,35%</i>	<i>-10,81%</i>	<i>-2,99%</i>	<i>45,05%</i>	<i>-</i>	<i>-</i>	<i>-10,18%</i>		
Total	Ajaccio	Bastia	Bonifacio	L'Ile-Rousse	Porto-Vecchio	Propriano	Total	Variation/V	Variation/%
Corsica Ferries	68 747	265 024	0	7 114	2 513	0	343 398	-4 545	-1,31%
La Méridionale	103 415	0	0	0	63 453	0	166 868	13 670	8,92%
Corsica Linea	100 053	320 912	0	52 060	187	28 138	501 350	-128 068	-20,35%
Moby Lines	0	0	23 501	0	0	0	23 501	1 151	5,15%
Ichnusa Lines	0	0	2 530	0	0	0	2 530	-1 954	-43,58%
Total	272 215	585 936	26 031	59 175	66 153	28 138	1 037 648	-119 745	-10,35%
<i>Variation Volume /(n-1)</i>	<i>-37 265</i>	<i>-62 159</i>	<i>-803</i>	<i>5 399</i>	<i>-26 233</i>	<i>1 316</i>	<i>-119 745</i>		
<i>Variation % / (n-1)</i>	<i>-12,04%</i>	<i>-9,59%</i>	<i>-2,99%</i>	<i>10,04%</i>	<i>-28,39%</i>	<i>4,91%</i>	<i>-10,35%</i>		