

Ports de Commerce de Corse

Porti di Commerciù di Corsica

Mensuel

U Misincu

Traffic Passagers 2022

Trafficu Passageri 2022

mars 2023

marzu 2023

TRAFIC PASSAGERS GLOBAL

TOTAL PORTS	Trafic passagers du 1er au 31 mars			Cumul passagers depuis le 1er Janvier		
	2022	2023	Variation	2022	2023	Variation
Régulier National	71 392	69 565	-2,56%	203 850	205 225	0,67%
Régulier Internat°	14 992	18 471	23,21%	39 240	53 958	37,51%
TOTAL	86 384	88 036	1,91%	243 090	259 183	6,62%
Croisières	2 697	5 190	92,44%	2 697	5 190	92,44%
TOTAL	89 081	93 226	4,65%	245 787	264 373	7,56%
AJACCIO	Trafic passagers du 1er au 31 mars			Cumul passagers depuis le 1er Janvier		
	2022	2023	Variation	2022	2023	Variation
Régulier National	24 695	23 607	-4,41%	68 971	70 560	2,30%
Régulier Internat°	375	274	-26,93%	1 069	1 386	29,65%
TOTAL	25 070	23 881	-4,74%	70 040	71 946	2,72%
Croisières	2 697	5 190	92,44%	2 697	5 190	92,44%
TOTAL	27 767	29 071	4,70%	72 737	77 136	6,05%
BASTIA	Trafic passagers du 1er au 31 mars			Cumul passagers depuis le 1er Janvier		
	2022	2023	Variation	2022	2023	Variation
Régulier National	33 749	35 508	5,21%	99 676	104 547	4,89%
Régulier Internat°	9 341	10 968	17,42%	25 404	33 634	32,40%
TOTAL	43 090	46 476	7,86%	125 080	138 181	10,47%
Croisières	0	0	-	0	0	-
TOTAL	43 090	46 476	7,86%	125 080	138 181	10,47%
BONIFACIO	Trafic passagers du 1er au 31 mars			Cumul passagers depuis le 1er Janvier		
	2022	2023	Variation	2022	2023	Variation
Régulier National	0	0	-	0	0	-
Régulier Internat°	5 008	6 992	39,62%	12 097	18 429	52,34%
TOTAL	5 008	6 992	39,62%	12 097	18 429	52,34%
Croisières	0	0	-	0	0	-
TOTAL	5 008	6 992	39,62%	12 097	18 429	52,34%
L'ILE-ROUSSE	Trafic passagers du 1er au 31 mars			Cumul passagers depuis le 1er Janvier		
	2022	2023	Variation	2022	2023	Variation
Régulier National	3 999	3 758	-6,03%	11 569	10 508	-9,17%
Régulier Internat°	268	237	-11,57%	662	509	-23,11%
TOTAL	4 267	3 995	-6,37%	12 231	11 017	-9,93%
Croisières	0	0	-	0	0	-
TOTAL	4 267	3 995	-6,37%	12 231	11 017	-9,93%
PORTO-VECCHIO	Trafic passagers du 1er au 31 mars			Cumul passagers depuis le 1er Janvier		
	2022	2023	Variation	2022	2023	Variation
Régulier National	6 174	3 512	-43,12%	16 100	11 082	-31,17%
Régulier Internat°	0	0	-	8	0	-100,00%
TOTAL	6 174	3 512	-43,12%	16 108	11 082	-31,20%
Croisières	0	0	-	0	0	-
TOTAL	6 174	3 512	-43,12%	16 108	11 082	-31,20%
PROPRIANO	Trafic passagers du 1er au 31 mars			Cumul passagers depuis le 1er Janvier		
	2022	2023	Variation	2022	2023	Variation
Régulier National	2 775	3 180	14,59%	7 534	8 528	13,19%
Régulier Internat°	0	0	-	0	0	-
TOTAL	2 775	3 180	14,59%	7 534	8 528	13,19%
Croisières	0	0	-	0	0	-
TOTAL	2 775	3 180	14,59%	7 534	8 528	13,19%

TRAFIC PASSAGERS

Régulier National
Régulier Internat°
TOTAL

Trafic passagers du 1er au 31 mars		
2022	2023	Variation
71 392	69 565	-2,56%
14 992	18 471	23,21%
86 384	88 036	1,91%

Cumul passagers depuis le 1er Janvier		
2022	2023	Variation
203 850	205 225	0,67%
39 240	53 958	37,51%
243 090	259 183	6,62%

Croisières

2 697	5 190	92,44%
--------------	--------------	---------------

2 697	5 190	92,44%
--------------	--------------	---------------

TOTAL

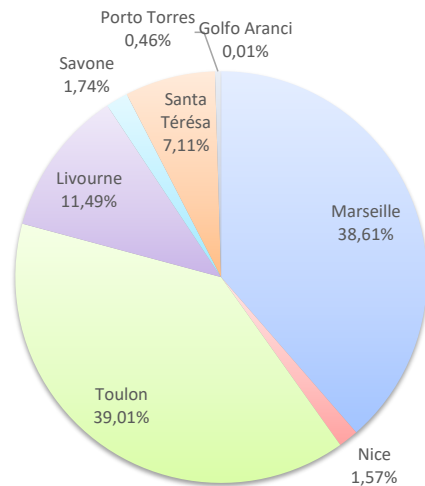
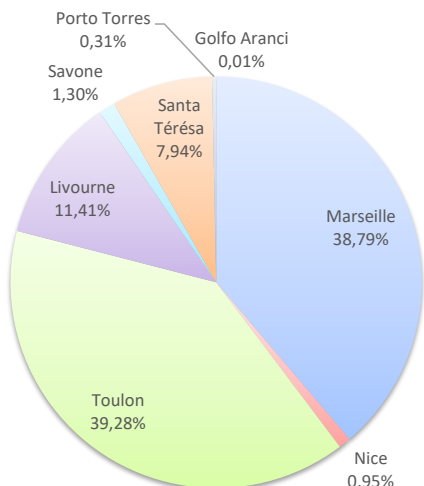
89 081	93 226	4,65%
---------------	---------------	--------------

245 787	264 373	7,56%
----------------	----------------	--------------

LIGNES

Lignes	Passagers	Variation n-1
Marseille	34 150	-3,81%
Nice	834	-54,25%
Toulon	34 581	1,51%
Livourne	10 048	10,71%
Savone	1 148	119,92%
Santa Térésa	6 992	39,62%
Porto Torres	274	39,62%
Golfo Aranci	9	-18,18%

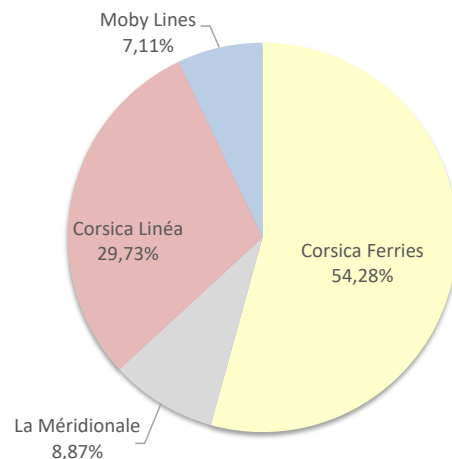
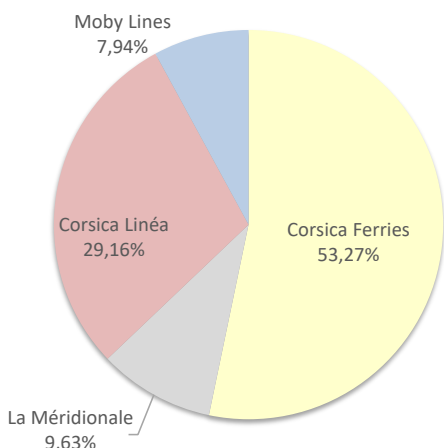
Lignes	Passagers	Variation n-1
Marseille	100 058	1,18%
Nice	4 064	-52,98%
Toulon	101 103	4,97%
Livourne	29 785	25,74%
Savone	4 514	94,99%
Santa Térésa	18 429	52,34%
Porto Torres	1 195	10,96%
Golfo Aranci	35	-44,44%



COMPAGNIES

Compagnies	Passagers	Variation n-1
Corsica Ferries	46 894	2,22%
La Méridionale	8 476	18,89%
Corsica Linéa	25 674	-9,51%
Moby Lines	6 992	39,62%

Compagnies	Passagers	Variation n-1
Corsica Ferries	140 696	6,51%
La Méridionale	22 993	16,26%
Corsica Linéa	77 065	-2,59%
Moby Lines	18 429	52,34%

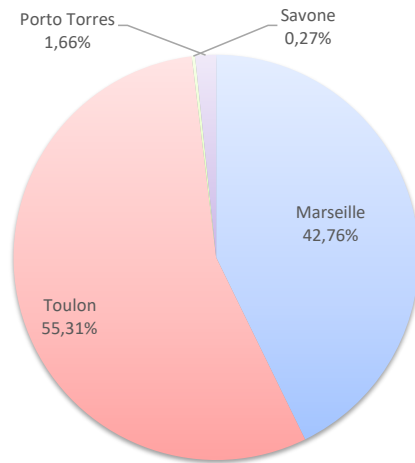
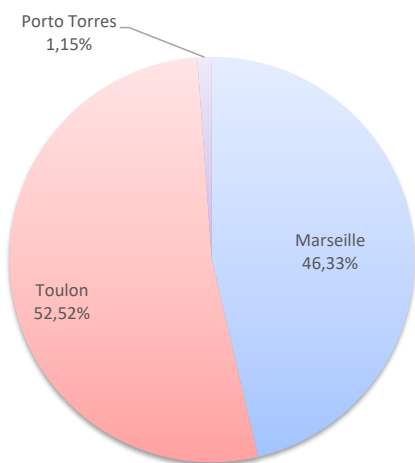


TRAFIC PASSAGERS

	Trafic passagers du 1er au 31 mars			Cumul passagers depuis le 1er Janvier		
	2022	2023	Variation	2022	2023	Variation
Régulier National	24 695	23 607	-4,41%	68 971	70 560	2,30%
Régulier Internat°	375	274	-26,93%	1 069	1 386	29,65%
TOTAL	25 070	23 881	-4,74%	70 040	71 946	2,72%
Croisières	2 697	5 190	92,44%	2 697	5 190	92,44%
TOTAL	27 767	29 071	4,70%	72 737	77 136	6,05%

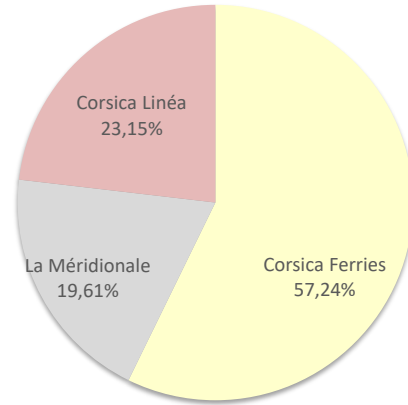
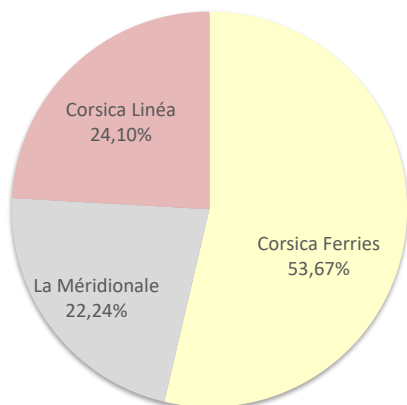
LIGNES

Lignes	Passagers	Variation n-1	Lignes	Passagers	Variation n-1
Marseille	11 065	4,11%	Marseille	30 766	4,90%
Toulon	12 542	-10,84%	Toulon	39 794	0,38%
Savone	0	-	Savone	191	-
Porto Torres	274	-26,93%	Porto Torres	1 195	11,79%



COMPAGNIES

Compagnies	Passagers	Variation n-1	Compagnies	Passagers	Variation n-1
Corsica Ferries	12 816	-11,26%	Corsica Ferries	41 180	1,15%
La Méridionale	5 310	21,96%	La Méridionale	14 111	15,26%
Corsica Linéa	5 755	-8,27%	Corsica Linéa	16 655	-2,52%



TRAFIC PASSAGERS

Régulier National
Régulier Internat°
TOTAL

Trafic passagers du 1er au 31 mars		
2022	2023	Variation
33 749	35 508	5,21%
9 341	10 968	17,42%
43 090	46 476	7,86%

Cumul passagers depuis le 1er Janvier		
2022	2023	Variation
99 676	104 547	4,89%
25 404	33 634	32,40%
125 080	138 181	10,47%

Croisières

0	0	-
---	---	---

0	0	-
---	---	---

TOTAL

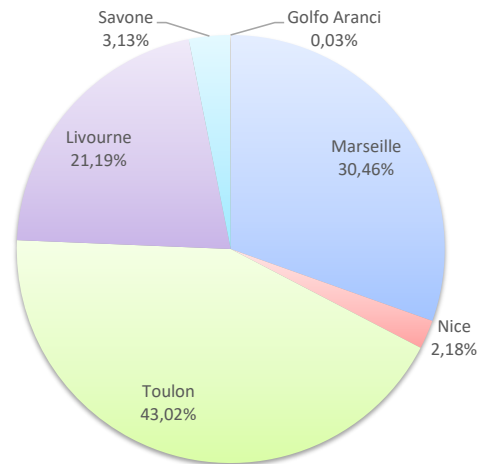
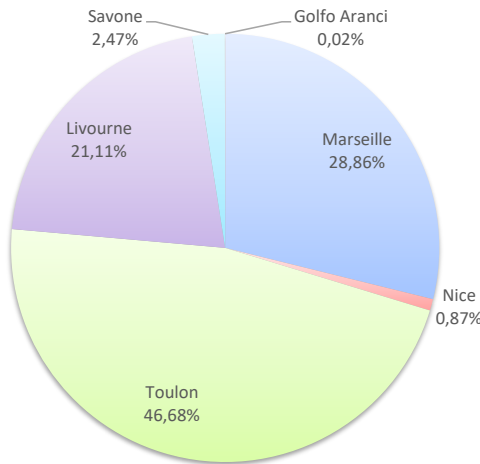
43 090	46 476	7,86%
---------------	---------------	--------------

125 080	138 181	10,47%
----------------	----------------	---------------

LIGNES

Lignes	Passagers	Variation n-1
Marseille	13 411	-0,17%
Nice	404	-68,09%
Toulon	21 693	13,88%
Livourne	9 811	11,39%
Savone	1 148	119,92%
Golfo Aranci	9	-18,18%

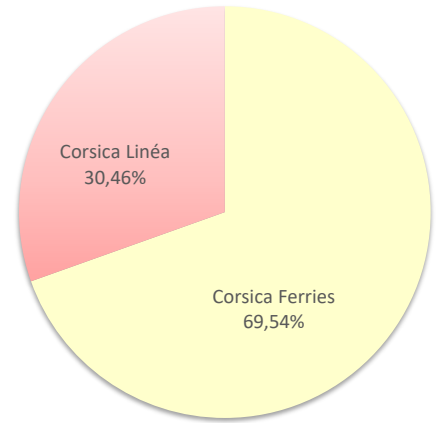
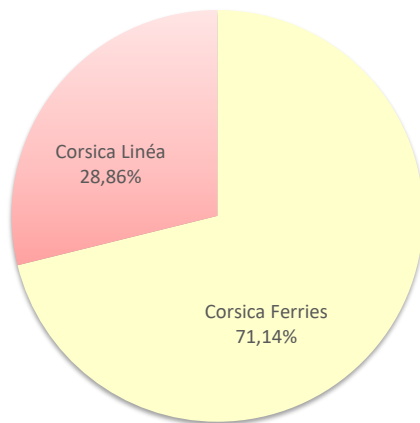
Lignes	Passagers	Variation n-1
Marseille	42 085	9,16%
Nice	3 013	-53,79%
Toulon	59 449	8,87%
Livourne	29 276	27,14%
Savone	4 323	86,74%
Golfo Aranci	35	-44,44%



COMPAGNIES

Compagnies	Passagers	Variation n-1
Corsica Ferries	33 065	11,50%
Corsica Linéa	13 411	-0,17%

Compagnies	Passagers	Variation n-1
Corsica Ferries	96 096	11,06%
Corsica Linéa	42 085	9,16%



TRAFIC PASSAGERS

	Trafic passagers du 1er au 31 mars			Cumul passagers depuis le 1er Janvier		
	2022	2023	Variation	2022	2023	Variation
Régulier National	0	0	-	0	0	-
Régulier Internat°	5 008	6 992	39,62%	12 097	18 429	52,34%
TOTAL	5 008	6 992	39,62%	12 097	18 429	52,34%
Croisières	0	0	-	0	0	-
TOTAL	5 008	6 992	39,62%	12 097	18 429	52,34%

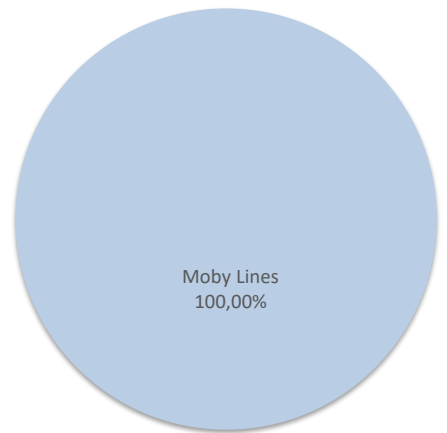
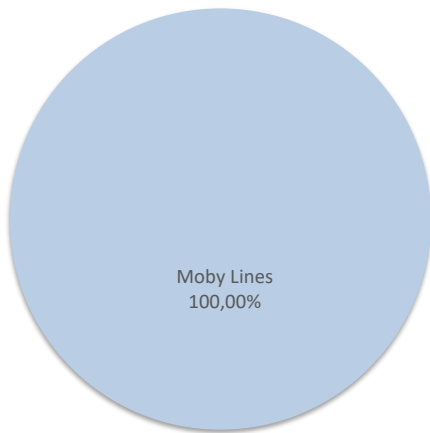
LIGNES

Lignes	Passagers	Variation n-1	Lignes	Passagers	Variation n-1
Santa Térésa	6 992	39,62%	Santa Térésa	18 429	52,34%



COMPAGNIES

Compagnies	Passagers	Variation n-1	Compagnies	Passagers	Variation n-1
Moby Lines	6 992	39,62%	Moby Lines	18 429	52,34%

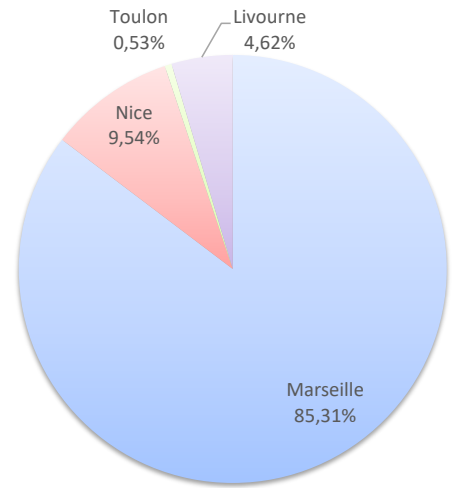
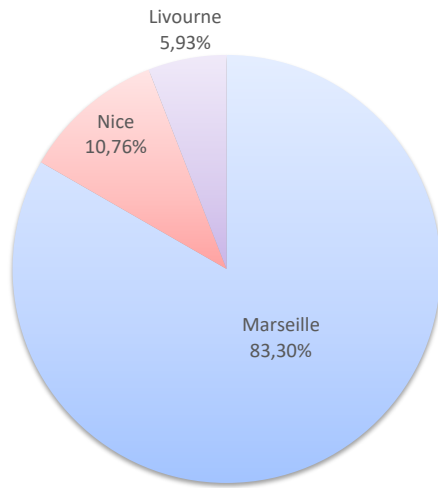


TRAFIC PASSAGERS

	Trafic passagers du 1er au 31 mars			Cumul passagers depuis le 1er Janvier		
	2022	2023	Variation	2022	2023	Variation
Régulier National	3 999	3 758	-6,03%	11 569	10 508	-9,17%
Régulier Internat°	268	237	-11,57%	662	509	-23,11%
TOTAL	4 267	3 995	-6,37%	12 231	11 017	-9,93%
Croisières	0	0	-	0	0	-
TOTAL	4 267	3 995	-6,37%	12 231	11 017	-9,93%

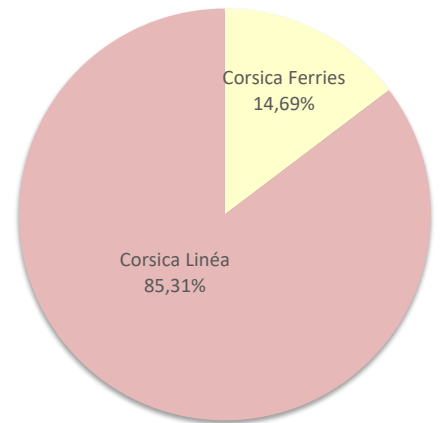
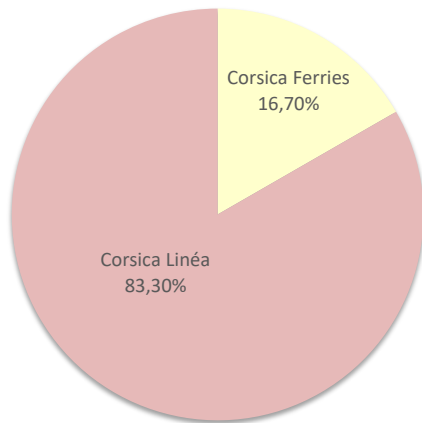
LIGNES

Lignes	Passagers	Variation n-1	Lignes	Passagers	Variation n-1
Marseille	3 328	-3,31%	Marseille	9 399	-0,49%
Nice	430	-22,80%	Nice	1 051	-50,52%
Toulon	0	-	Toulon	58	-
Livourne	237	-11,57%	Livourne	509	-23,11%



COMPAGNIES

Compagnies	Passagers	Variation n-1	Compagnies	Passagers	Variation n-1
Corsica Ferries	667	-19,15%	Corsica Ferries	1 618	-41,92%
Corsica Linéa	3 328	-3,31%	Corsica Linéa	9 399	-0,49%



TRAFIC PASSAGERS

Régulier National
Régulier Internat°
TOTAL

Trafic passagers du 1er au 31 mars		
2022	2023	Variation
6 174	3 512	-43,12%
0	0	-
6 174	3 512	-43,12%

Cumul passagers depuis le 1er Janvier		
2022	2023	Variation
16 100	11 082	-31,17%
8	0	-100,00%
16 108	11 082	-31,20%

Croisières

0	0	-
---	---	---

0	0	-
---	---	---

TOTAL

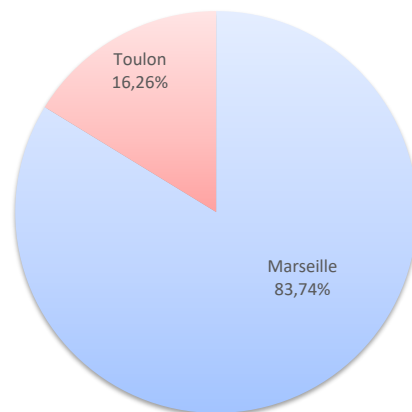
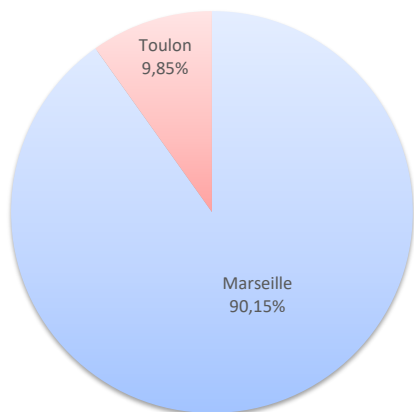
6 174	3 512	-43,12%
--------------	--------------	----------------

16 108	11 082	-31,20%
---------------	---------------	----------------

LIGNES

Lignes	Passagers	Variation n-1
Marseille	3 166	-39,38%
Toulon	346	-63,62%
Porto Torres	0	-

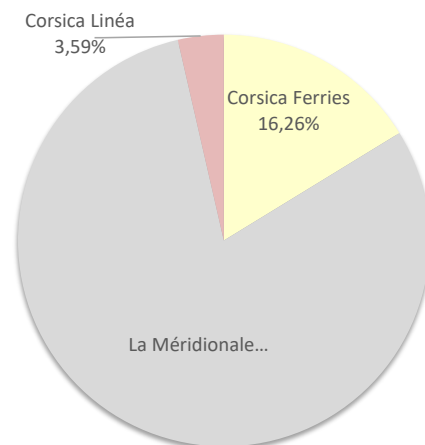
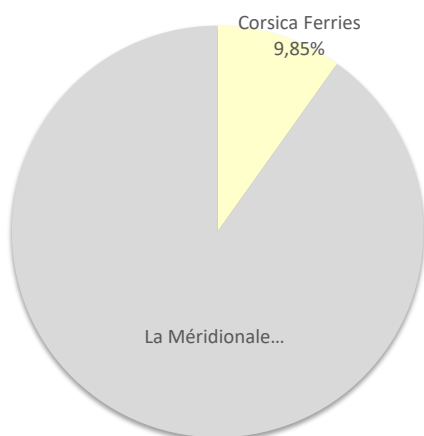
Lignes	Passagers	Variation n-1
Marseille	9 280	-33,87%
Toulon	1 802	-12,78%
Porto Torres	0	-100,00%



COMPAGNIES

Compagnies	Passagers	Variation n-1
Corsica Ferries	346	-63,62%
La Méridionale	3 166	-
Corsica Linéa	0	-100,00%

Compagnies	Passagers	Variation n-1
Corsica Ferries	1 802	-13,11%
La Méridionale	8 882	-
Corsica Linéa	398	-97,16%



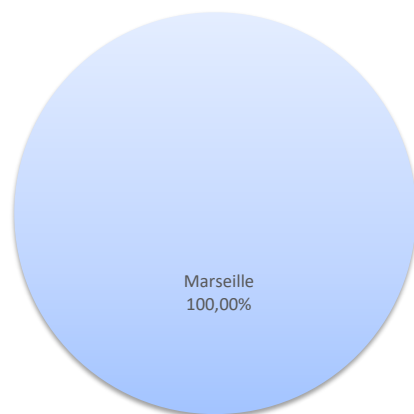
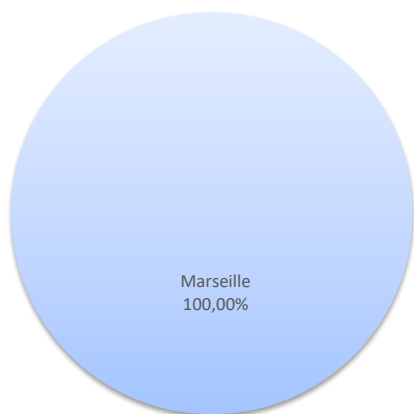
TRAFIC PASSAGERS

	Trafic passagers du 1er au 31 mars			Cumul passagers depuis le 1er Janvier		
	2022	2023	Variation	2022	2023	Variation
Régulier National	2 775	3 180	14,59%	7 534	8 528	13,19%
Régulier Internat°	0	0	-	0	0	-
TOTAL	2 775	3 180	14,59%	7 534	8 528	13,19%
Croisières	0	0	-	0	0	-
TOTAL	2 775	3 180	14,59%	7 534	8 528	13,19%

LIGNES

Lignes	Passagers	Variation n-1
Marseille	3 180	14,59%

Lignes	Passagers	Variation n-1
Marseille	8 528	13,19%



COMPAGNIES

Compagnies	Passagers	Variation n-1
La Méridionale	0	-100,00%
Corsica Linéa	3 180	-

Compagnies	Passagers	Variation n-1
La Méridionale	0	-100,00%
Corsica Linéa	8 528	-

