

Ports de Commerce de Corse

Porti di Commerciù di Corsica

Mensuel

U Misincu

Trafic Passagers 2023

Trafficu Passageri 2023

janvier 2023

ghjennaghju 2023

PORTS DE COMMERCE DE CORSE

janvier 2023

TRAFIC PASSAGERS GLOBAL

TOTAL PORTS	Trafic passagers du 1er au 31 janvier			Cumul passagers depuis le 1er Janvier		
	2022	2023	Variation	2022	2023	Variation
Régulier National	60 063	68 727	14,42%	60 063	68 727	14,42%
Régulier Internat°	10 517	17 294	64,44%	10 517	17 294	64,44%
TOTAL	70 580	86 021	21,88%	70 580	86 021	21,88%
Croisières	0	0	-	0	0	-
TOTAL	70 580	86 021	21,88%	70 580	86 021	21,88%
AJACCIO	Trafic passagers du 1er au 31 janvier			Cumul passagers depuis le 1er Janvier		
	2022	2023	Variation	2022	2023	Variation
Régulier National	20 734	22 995	10,90%	20 734	22 995	10,90%
Régulier Internat°	291	663	127,84%	291	663	127,84%
TOTAL	21 025	23 658	12,52%	21 025	23 658	12,52%
Croisières	0	0	-	0	0	-
TOTAL	21 025	23 658	12,52%	21 025	23 658	12,52%
BASTIA	Trafic passagers du 1er au 31 janvier			Cumul passagers depuis le 1er Janvier		
	2022	2023	Variation	2022	2023	Variation
Régulier National	30 900	34 853	12,79%	30 900	34 853	12,79%
Régulier Internat°	6 934	11 046	59,30%	6 934	11 046	59,30%
TOTAL	37 834	45 899	21,32%	37 834	45 899	21,32%
Croisières	0	0	-	0	0	-
TOTAL	37 834	45 899	21,32%	37 834	45 899	21,32%
BONIFACIO	Trafic passagers du 1er au 31 janvier			Cumul passagers depuis le 1er Janvier		
	2022	2023	Variation	2022	2023	Variation
Régulier National	0	0	-	0	0	-
Régulier Internat°	3 292	5 379	63,40%	3 292	5 379	63,40%
TOTAL	3 292	5 379	63,40%	3 292	5 379	63,40%
Croisières	0	0	-	0	0	-
TOTAL	3 292	5 379	63,40%	3 292	5 379	63,40%
L'ILE-ROUSSE	Trafic passagers du 1er au 31 janvier			Cumul passagers depuis le 1er Janvier		
	2022	2023	Variation	2022	2023	Variation
Régulier National	2 271	3 803	67,46%	2 271	3 803	67,46%
Régulier Internat°	0	198	-	0	198	-
TOTAL	2 271	4 001	76,18%	2 271	4 001	76,18%
Croisières	0	0	-	0	0	-
TOTAL	2 271	4 001	76,18%	2 271	4 001	76,18%
PORTO-VECCHIO	Trafic passagers du 1er au 31 janvier			Cumul passagers depuis le 1er Janvier		
	2022	2023	Variation	2022	2023	Variation
Régulier National	4 190	4 838	15,47%	4 190	4 838	15,47%
Régulier Internat°	0	8	-	0	8	-
TOTAL	4 190	4 846	15,66%	4 190	4 846	15,66%
Croisières	0	0	-	0	0	-
TOTAL	4 190	4 846	15,66%	4 190	4 846	15,66%
PROPRIANO	Trafic passagers du 1er au 31 janvier			Cumul passagers depuis le 1er Janvier		
	2022	2023	Variation	2022	2023	Variation
Régulier National	1 968	2 238	13,72%	1 968	2 238	13,72%
Régulier Internat°	0	0	-	0	0	-
TOTAL	1 968	2 238	13,72%	1 968	2 238	13,72%
Croisières	0	0	-	0	0	-
TOTAL	1 968	2 238	13,72%	1 968	2 238	13,72%

PORTS DE COMMERCE DE CORSE

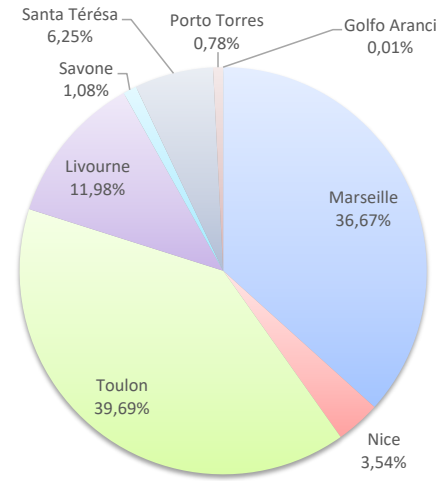
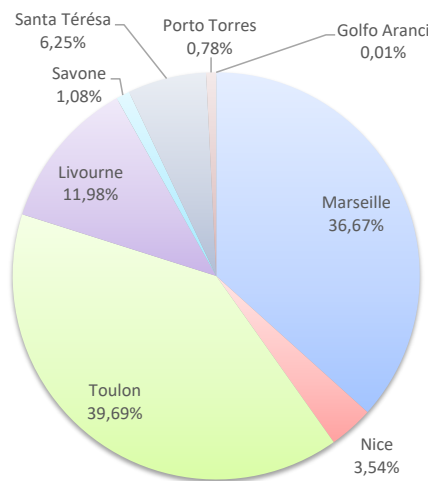
janvier 2023

TRAFIC PASSAGERS

	Trafic passagers du 1er au 31 janvier			Cumul passagers depuis le 1er Janvier		
	2022	2023	Variation	2022	2023	Variation
Régulier National	60 063	68 727	14,42%	60 063	68 727	14,42%
Régulier Internat°	10 517	17 294	64,44%	10 517	17 294	64,44%
TOTAL	70 580	86 021	21,88%	70 580	86 021	21,88%
Croisières	0	0	-	0	0	-
TOTAL	70 580	86 021	21,88%	70 580	86 021	21,88%

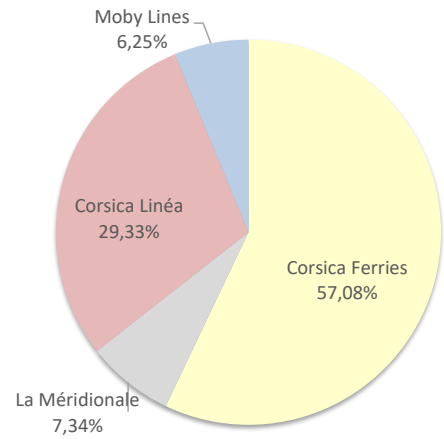
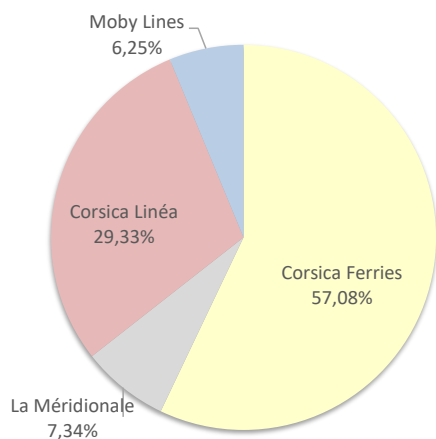
LIGNES

Lignes	Pax	Variation n-1	Lignes	Pax	Variation n-1
Marseille	31 544	12,17%	Marseille	31 544	12,17%
Nice	3 043	-10,53%	Nice	3 043	-10,53%
Toulon	34 140	19,62%	Toulon	34 140	19,62%
Livourne	10 305	48,96%	Livourne	10 305	48,96%
Savone	928	-	Savone	928	-
Piombino	0	-100,00%	Piombino	0	-100,00%
Santa Térésa	5 379	63,40%	Santa Térésa	5 379	63,40%
Porto Torres	671	63,40%	Porto Torres	671	130,58%
Golfo Aranci	11	-	Golfo Aranci	11	-



COMPAGNIES

Compagnies	Pax	Variation n-1	Compagnies	Pax	Variation n-1
Corsica Ferries	49 098	25,36%	Corsica Ferries	49 098	25,36%
La Méridionale	6 316	-29,96%	La Méridionale	6 316	-29,96%
Corsica Linéa	25 228	32,06%	Corsica Linéa	25 228	32,06%
Moby Lines	5 379	63,40%	Moby Lines	5 379	63,40%



PORTS DE COMMERCE DE CORSE

janvier 2023

TRAFIC COMMERCIAL PASSAGERS PAR COMPAGNIE

MENSUEL

National	Ajaccio	Bastia	Bonifacio	L'Ile-Rousse	Porto-Vecchio	Propriano	Total	Variation/V	Variation/%
Corsica Ferries	14 310	21 525	0	996	352	0	37 183	5 242	16,41%
La Méridionale	4 078	0	0	0	0	2 238	6 316	-2 702	-29,96%
Corsica Linéa	4 607	13 328	0	2 807	4 486	0	25 228	6 124	32,06%
Total	22 995	34 853	0	3 803	4 838	2 238	68 727	8 664	14,42%
<i>Variation Volume /(n-1)</i>	<i>2 261</i>	<i>3 953</i>	<i>0</i>	<i>1 532</i>	<i>648</i>	<i>270</i>	<i>8 664</i>		
<i>Variation % / (n-1)</i>	<i>10,90%</i>	<i>12,79%</i>	<i>-</i>	<i>67,46%</i>	<i>15,47%</i>	<i>13,72%</i>	<i>14,42%</i>		
International	Ajaccio	Bastia	Bonifacio	L'Ile-Rousse	Porto-Vecchio	Propriano	Total	Variation/V	Variation/%
Corsica Ferries	663	11 046	0	198	8	0	11 915	4 690	64,91%
Moby Lines	0	0	5 379	0	0	0	5 379	2 087	63,40%
Total	663	11 046	5 379	198	8	0	17 294	6 777	64,44%
<i>Variation Volume /(n-1)</i>	<i>372</i>	<i>4 112</i>	<i>2 087</i>	<i>198</i>	<i>8</i>	<i>0</i>	<i>6 777</i>		
<i>Variation % / (n-1)</i>	<i>127,84%</i>	<i>59,30%</i>	<i>63,40%</i>	<i>-</i>	<i>-</i>	<i>-</i>	<i>64,44%</i>		
Total	Ajaccio	Bastia	Bonifacio	L'Ile-Rousse	Porto-Vecchio	Propriano	Total	Variation/V	Variation/%
Corsica Ferries	14 973	32 571	0	1 194	360	0	49 098	9 932	25,36%
La Méridionale	4 078	0	0	0	0	2 238	6 316	-2 702	-29,96%
Corsica Linéa	4 607	13 328	0	2 807	4 486	0	25 228	6 124	32,06%
Moby Lines	0	0	5 379	0	0	0	5 379	2 087	63,40%
Total	23 658	45 899	5 379	4 001	4 846	2 238	86 021	15 441	21,88%
<i>Variation Volume /(n-1)</i>	<i>2 633</i>	<i>8 065</i>	<i>2 087</i>	<i>1 730</i>	<i>656</i>	<i>270</i>	<i>15 441</i>		
<i>Variation % / (n-1)</i>	<i>12,52%</i>	<i>21,32%</i>	<i>63,40%</i>	<i>76,18%</i>	<i>15,66%</i>	<i>13,72%</i>	<i>21,88%</i>		

Cumul depuis le 1er janvier

National	Ajaccio	Bastia	Bonifacio	L'Ile-Rousse	Porto-Vecchio	Propriano	Total	Variation/V	Variation/%
Corsica Ferries	14 310	21 525	0	996	352	0	37 183	5 242	16,41%
La Méridionale	4 078	0	0	0	0	2 238	6 316	-2 702	-29,96%
Corsica Linéa	4 607	13 328	0	2 807	4 486	0	25 228	6 124	32,06%
Total	22 995	34 853	0	3 803	4 838	2 238	68 727	8 664	14,42%
<i>Variation Volume /(n-1)</i>	<i>2 261</i>	<i>3 953</i>	<i>0</i>	<i>1 532</i>	<i>648</i>	<i>270</i>	<i>8 664</i>		
<i>Variation % / (n-1)</i>	<i>10,90%</i>	<i>12,79%</i>	<i>-</i>	<i>67,46%</i>	<i>15,47%</i>	<i>13,72%</i>	<i>14,42%</i>		
International	Ajaccio	Bastia	Bonifacio	L'Ile-Rousse	Porto-Vecchio	Propriano	Total	Variation/V	Variation/%
Corsica Ferries	663	11 046	0	198	8	0	11 915	4 690	64,91%
Moby Lines	0	0	5 379	0	0	0	5 379	2 087	63,40%
Total	663	11 046	5 379	198	8	0	17 294	6 777	64,44%
<i>Variation Volume /(n-1)</i>	<i>372</i>	<i>4 112</i>	<i>2 087</i>	<i>198</i>	<i>8</i>	<i>0</i>	<i>6 777</i>		
<i>Variation % / (n-1)</i>	<i>127,84%</i>	<i>59,30%</i>	<i>63,40%</i>	<i>-</i>	<i>-</i>	<i>-</i>	<i>64,44%</i>		
Total	Ajaccio	Bastia	Bonifacio	L'Ile-Rousse	Porto-Vecchio	Propriano	Total	Variation/V	Variation/%
Corsica Ferries	14 973	32 571	0	1 194	360	0	49 098	9 932	25,36%
La Méridionale	4 078	0	0	0	0	2 238	6 316	-2 702	-29,96%
Corsica Linéa	4 607	13 328	0	2 807	4 486	0	25 228	6 124	32,06%
Moby Lines	0	0	5 379	0	0	0	5 379	2 087	63,40%
Total	23 658	45 899	5 379	4 001	4 846	2 238	86 021	15 441	21,88%
<i>Variation Volume /(n-1)</i>	<i>2 633</i>	<i>8 065</i>	<i>2 087</i>	<i>1 730</i>	<i>656</i>	<i>270</i>	<i>15 441</i>		
<i>Variation % / (n-1)</i>	<i>12,52%</i>	<i>21,32%</i>	<i>63,40%</i>	<i>76,18%</i>	<i>15,66%</i>	<i>13,72%</i>	<i>21,88%</i>		