

Ports de Commerce de Corse

Porti di Commerciù di Corsica

Mensuel

U Misincu

Trafic Passagers 2023

Trafficu Passageri 2023

janvier 2023

ghjennaghju 2023

PORTS DE COMMERCE DE CORSE

janvier 2023

TRAFIC PASSAGERS GLOBAL

TOTAL PORTS	Trafic passagers du 1er au 31 janvier			Cumul passagers depuis le 1er Janvier		
	2022	2023	Variation	2022	2023	Variation
Régulier National	60 063	68 727	14,42%	60 063	68 727	14,42%
Régulier Internat°	10 517	17 294	64,44%	10 517	17 294	64,44%
TOTAL	70 580	86 021	21,88%	70 580	86 021	21,88%
Croisières	0	0	-	0	0	-
TOTAL	70 580	86 021	21,88%	70 580	86 021	21,88%
AJACCIO	Trafic passagers du 1er au 31 janvier			Cumul passagers depuis le 1er Janvier		
	2022	2023	Variation	2022	2023	Variation
Régulier National	20 734	22 995	10,90%	20 734	22 995	10,90%
Régulier Internat°	291	663	127,84%	291	663	127,84%
TOTAL	21 025	23 658	12,52%	21 025	23 658	12,52%
Croisières	0	0	-	0	0	-
TOTAL	21 025	23 658	12,52%	21 025	23 658	12,52%
BASTIA	Trafic passagers du 1er au 31 janvier			Cumul passagers depuis le 1er Janvier		
	2022	2023	Variation	2022	2023	Variation
Régulier National	30 900	34 853	12,79%	30 900	34 853	12,79%
Régulier Internat°	6 934	11 046	59,30%	6 934	11 046	59,30%
TOTAL	37 834	45 899	21,32%	37 834	45 899	21,32%
Croisières	0	0	-	0	0	-
TOTAL	37 834	45 899	21,32%	37 834	45 899	21,32%
BONIFACIO	Trafic passagers du 1er au 31 janvier			Cumul passagers depuis le 1er Janvier		
	2022	2023	Variation	2022	2023	Variation
Régulier National	0	0	-	0	0	-
Régulier Internat°	3 292	5 379	63,40%	3 292	5 379	63,40%
TOTAL	3 292	5 379	63,40%	3 292	5 379	63,40%
Croisières	0	0	-	0	0	-
TOTAL	3 292	5 379	63,40%	3 292	5 379	63,40%
L'ILE-ROUSSE	Trafic passagers du 1er au 31 janvier			Cumul passagers depuis le 1er Janvier		
	2022	2023	Variation	2022	2023	Variation
Régulier National	2 271	3 803	67,46%	2 271	3 803	67,46%
Régulier Internat°	0	198	-	0	198	-
TOTAL	2 271	4 001	76,18%	2 271	4 001	76,18%
Croisières	0	0	-	0	0	-
TOTAL	2 271	4 001	76,18%	2 271	4 001	76,18%
PORTO-VECCHIO	Trafic passagers du 1er au 31 janvier			Cumul passagers depuis le 1er Janvier		
	2022	2023	Variation	2022	2023	Variation
Régulier National	4 190	4 838	15,47%	4 190	4 838	15,47%
Régulier Internat°	0	8	-	0	8	-
TOTAL	4 190	4 846	15,66%	4 190	4 846	15,66%
Croisières	0	0	-	0	0	-
TOTAL	4 190	4 846	15,66%	4 190	4 846	15,66%
PROPRIANO	Trafic passagers du 1er au 31 janvier			Cumul passagers depuis le 1er Janvier		
	2022	2023	Variation	2022	2023	Variation
Régulier National	1 968	2 238	13,72%	1 968	2 238	13,72%
Régulier Internat°	0	0	-	0	0	-
TOTAL	1 968	2 238	13,72%	1 968	2 238	13,72%
Croisières	0	0	-	0	0	-
TOTAL	1 968	2 238	13,72%	1 968	2 238	13,72%

PORTS DE COMMERCE DE CORSE

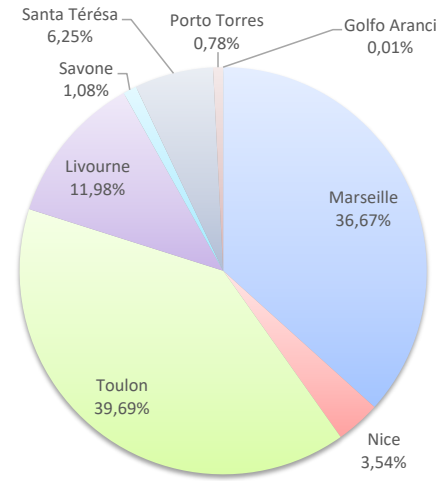
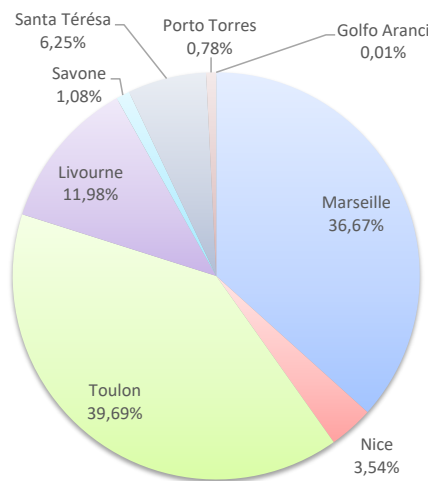
janvier 2023

TRAFIC PASSAGERS

	Trafic passagers du 1er au 31 janvier			Cumul passagers depuis le 1er Janvier		
	2022	2023	Variation	2022	2023	Variation
Régulier National	60 063	68 727	14,42%	60 063	68 727	14,42%
Régulier Internat°	10 517	17 294	64,44%	10 517	17 294	64,44%
TOTAL	70 580	86 021	21,88%	70 580	86 021	21,88%
Croisières	0	0	-	0	0	-
TOTAL	70 580	86 021	21,88%	70 580	86 021	21,88%

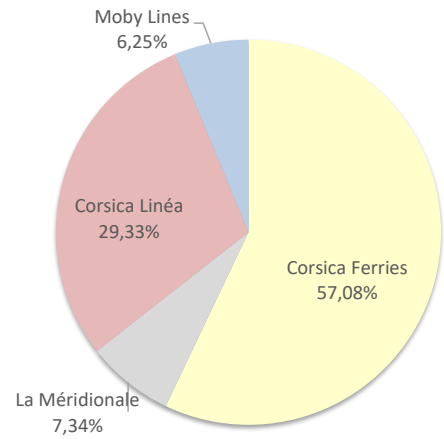
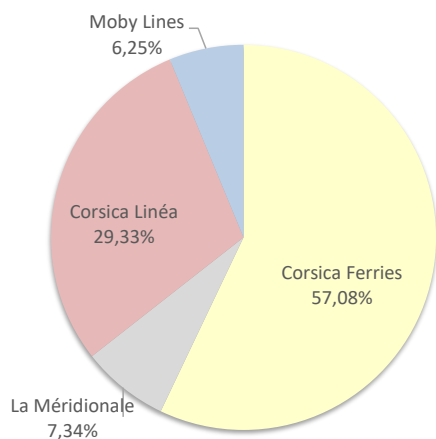
LIGNES

Lignes	Pax	Variation n-1	Lignes	Pax	Variation n-1
Marseille	31 544	12,17%	Marseille	31 544	12,17%
Nice	3 043	-10,53%	Nice	3 043	-10,53%
Toulon	34 140	19,62%	Toulon	34 140	19,62%
Livourne	10 305	48,96%	Livourne	10 305	48,96%
Savone	928	-	Savone	928	-
Piombino	0	-100,00%	Piombino	0	-100,00%
Santa Térésa	5 379	63,40%	Santa Térésa	5 379	63,40%
Porto Torres	671	63,40%	Porto Torres	671	130,58%
Golfo Aranci	11	-	Golfo Aranci	11	-



COMPAGNIES

Compagnies	Pax	Variation n-1	Compagnies	Pax	Variation n-1
Corsica Ferries	49 098	25,36%	Corsica Ferries	49 098	25,36%
La Méridionale	6 316	-29,96%	La Méridionale	6 316	-29,96%
Corsica Linéa	25 228	32,06%	Corsica Linéa	25 228	32,06%
Moby Lines	5 379	63,40%	Moby Lines	5 379	63,40%



PORT DE COMMERCE D'AJACCIO

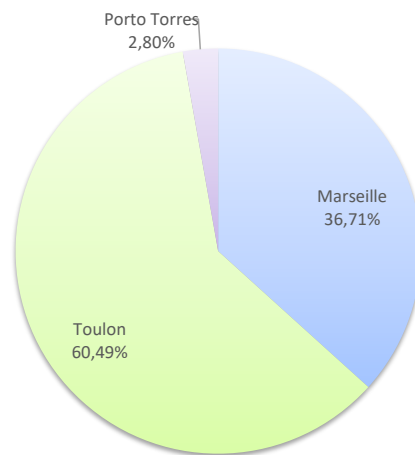
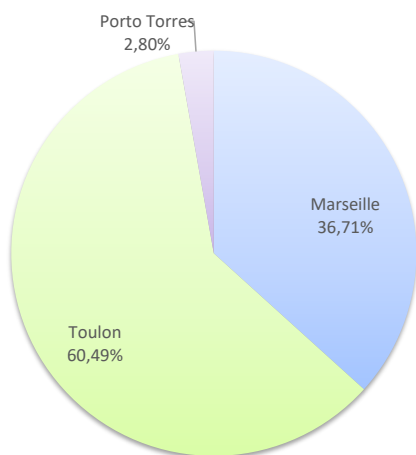
janvier 2023

TRAFIC PASSAGERS

	Trafic passagers du 1er au 31 janvier			Cumul passagers depuis le 1er Janvier		
	2022	2023	Variation	2022	2023	Variation
Régulier National	20 734	22 995	10,90%	20 734	22 995	10,90%
Régulier Internat°	291	663	127,84%	291	663	127,84%
TOTAL	21 025	23 658	12,52%	21 025	23 658	12,52%
Croisières	0	0	-	0	0	-
TOTAL	21 025	23 658	12,52%	21 025	23 658	12,52%

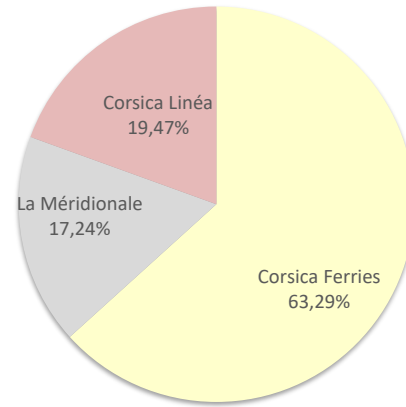
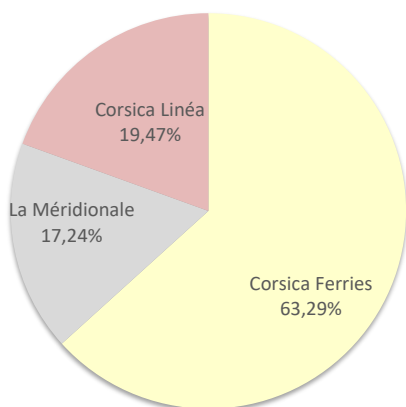
LIGNES

Lignes	Pax	Variation n-1	Lignes	Pax	Variation n-1
Marseille	8 685	-2,26%	Marseille	8 685	-2,26%
Nice	0	-	Nice	0	-
Toulon	14 310	20,78%	Toulon	14 310	20,78%
Porto Torres	663	127,84%	Porto Torres	663	127,84%



COMPAGNIES

Compagnies	Pax	Variation n-1	Compagnies	Pax	Variation n-1
Corsica Ferries	14 973	23,35%	Corsica Ferries	14 973	23,35%
La Méridionale	4 078	8,72%	La Méridionale	4 078	8,72%
Corsica Linéa	4 607	-10,28%	Corsica Linéa	4 607	-10,28%



PORT DE COMMERCE DE BASTIA

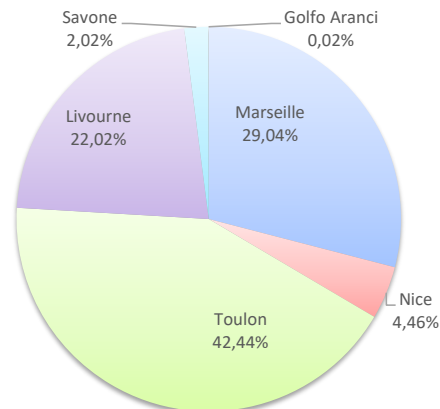
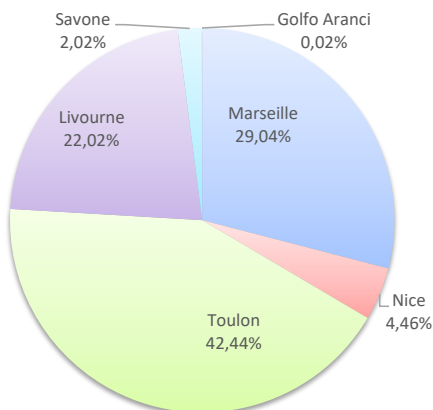
janvier 2023

TRAFIC PASSAGERS

	Trafic passagers du 1er au 31 janvier			Cumul passagers depuis le 1er Janvier		
	2022	2023	Variation	2022	2023	Variation
Régulier National	30 900	34 853	12,79%	30 900	34 853	12,79%
Régulier Internat°	6 934	11 046	59,30%	6 934	11 046	59,30%
TOTAL	37 834	45 899	21,32%	37 834	45 899	21,32%
Croisières	0	0	-	0	0	-
TOTAL	37 834	45 899	21,32%	37 834	45 899	21,32%

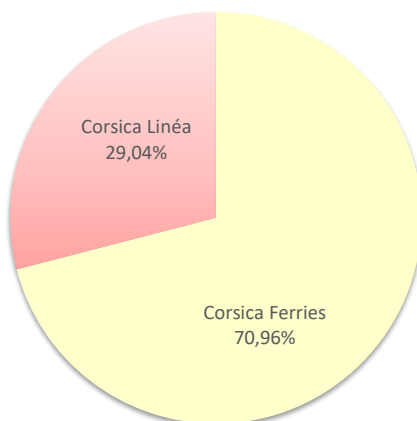
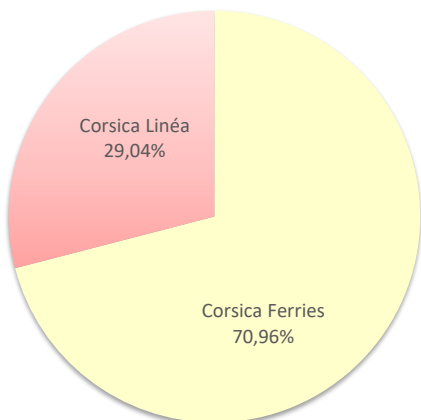
LIGNES

Lignes	Pax	Variation n-1	Lignes	Pax	Variation n-1
Marseille	13 328	9,97%	Marseille	13 328	9,97%
Nice	2 047	-31,29%	Nice	2 047	-31,29%
Toulon	19 478	23,27%	Toulon	19 478	23,27%
Livourne	10 107	46,10%	Livourne	10 107	46,10%
Savone	928	-	Savone	928	-
Piombino	0	-100,00%	Piombino	0	-100,00%
Golfo Aranci	11	-	Golfo Aranci	11	-



COMPAGNIES

Compagnies	Pax	Variation n-1	Compagnies	Pax	Variation n-1
Corsica Ferries	32 571	26,67%	Corsica Ferries	32 571	26,67%
Corsica Linéa	13 328	9,97%	Corsica Linéa	13 328	9,97%



PORT DE COMMERCE DE BONIFACIO

janvier 2023

TRAFIC PASSAGERS

Trafic passagers du 1er au 31 janvier		
2022	2023	Variation
Régulier National	0	-
Régulier Internat°	3 292	63,40%
TOTAL	3 292	63,40%

Cumul passagers depuis le 1er Janvier		
2022	2023	Variation
0	0	-
3 292	5 379	63,40%
3 292	5 379	63,40%

Régulier National
Régulier Internat°
TOTAL

Croisières

TOTAL

0	0	-
---	---	---

0	0	-
---	---	---

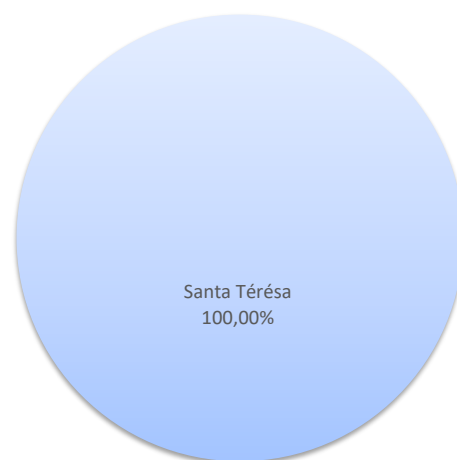
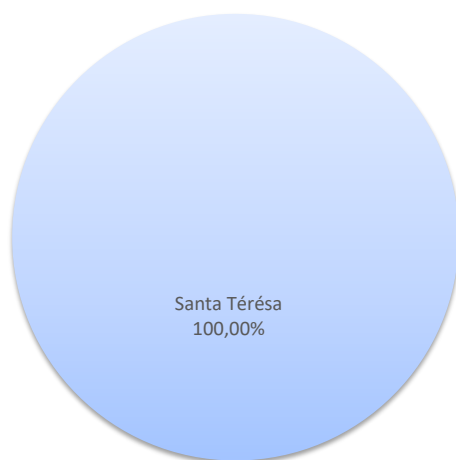
3 292	5 379	63,40%
-------	-------	--------

3 292	5 379	63,40%
-------	-------	--------

Lignes	Pax	Variation n-1
Santa Térésa	5 379	63,40%

Lignes	Pax	Variation n-1
Santa Térésa	5 379	63,40%

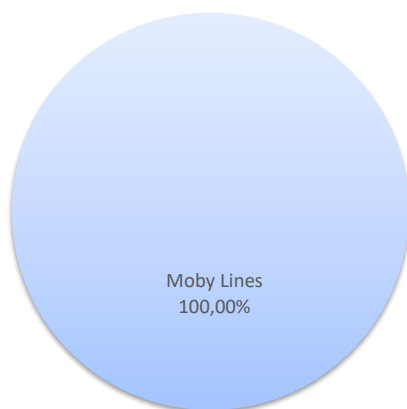
LIGNES



COMPAGNIES

Compagnies	Pax	Variation n-1
Moby Lines	5 379	63,40%

Compagnies	Pax	Variation n-1
Moby Lines	5 379	63,40%



PORT DE COMMERCE DE L'ILE-ROUSSE

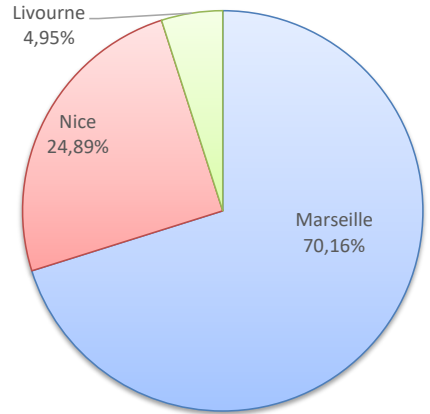
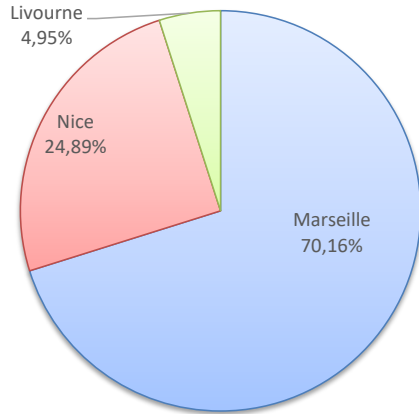
janvier 2023

TRAFIC PASSAGERS

	Trafic passagers du 1er au 31 janvier			Cumul passagers depuis le 1er Janvier		
	2022	2023	Variation	2022	2023	Variation
Régulier National	2 271	3 803	67,46%	2 271	3 803	67,46%
Régulier Internat°	0	198	-	0	198	-
TOTAL	2 271	4 001	76,18%	2 271	4 001	76,18%
Croisières	0	0	-	0	0	-
TOTAL	2 271	4 001	76,18%	2 271	4 001	76,18%

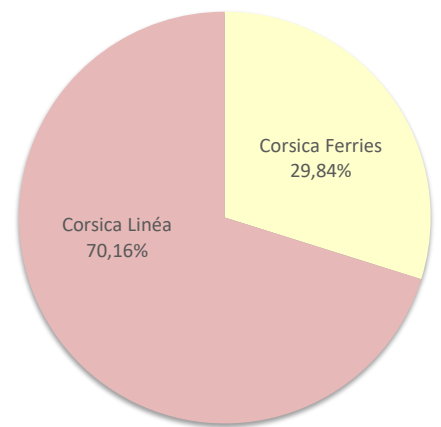
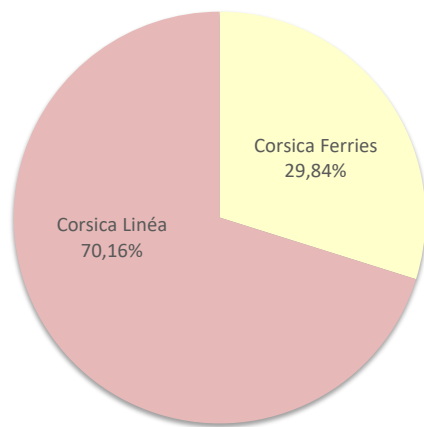
LIGNES

Lignes	Pax	Variation n-1	Lignes	Pax	Variation n-1
Marseille	2 807	51,81%	Marseille	2 807	51,81%
Nice	996	136,02%	Nice	996	136,02%
Livourne	198	-	Livourne	198	-



COMPAGNIES

Compagnies	Pax	Variation n-1	Compagnies	Pax	Variation n-1
Corsica Ferries	1 194	182,94%	Corsica Ferries	1 194	182,94%
Corsica Linéa	2 807	51,81%	Corsica Linéa	2 807	51,81%



PORT DE COMMERCE DE PORTO-VECCHIO

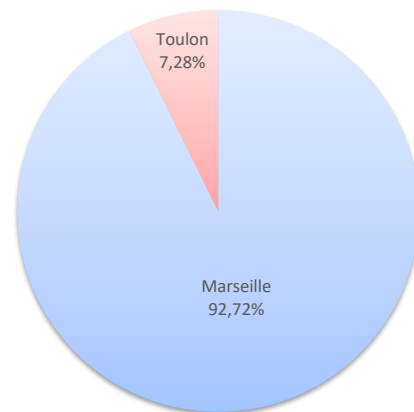
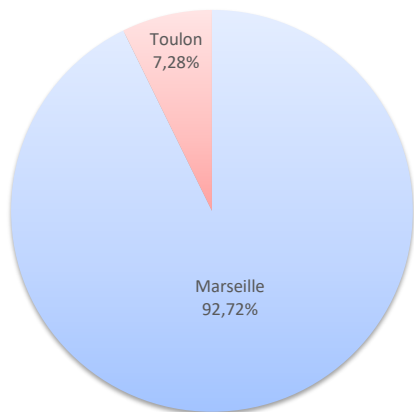
janvier 2023

TRAFIC PASSAGERS

	Trafic passagers du 1er au 31 janvier			Cumul passagers depuis le 1er Janvier		
	2022	2023	Variation	2022	2023	Variation
Régulier National	4 190	4 838	15,47%	4 190	4 838	15,47%
Régulier Internat°	0	8	-	0	8	-
TOTAL	4 190	4 846	15,66%	4 190	4 846	15,66%
Croisières	0	0	-	0	0	-
TOTAL	4 190	4 846	15,66%	4 190	4 846	15,66%

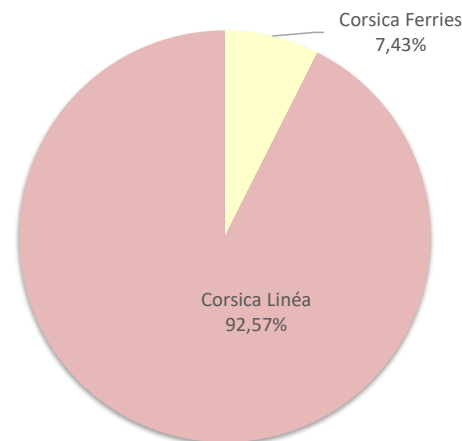
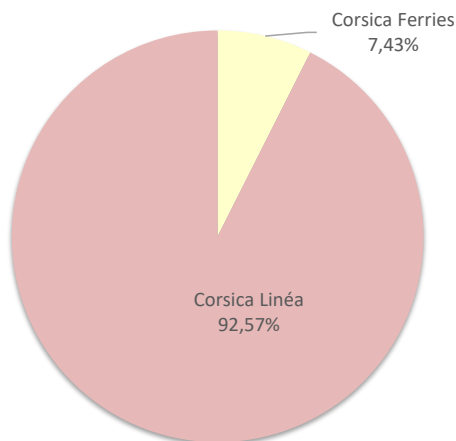
Lignes	Pax	Variation n-1	Lignes	Pax	Variation n-1
Toulon	352	-60,49%	Toulon	352	-60,49%

LIGNES



COMPAGNIES

Compagnies	Pax	Variation n-1	Compagnies	Pax	Variation n-1
La Méridionale	0	-100,00%	La Méridionale	0	-100,00%
Corsica Linéa	4 486	-	Corsica Linéa	4 486	-



PORT DE COMMERCE DE PROPRIANO

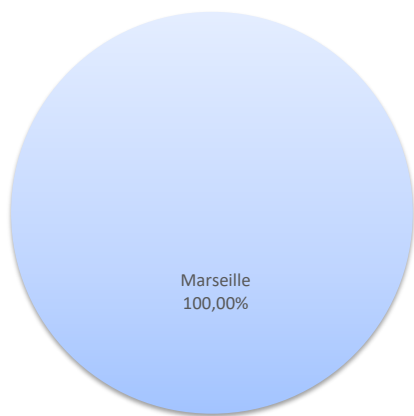
janvier 2023

TRAFIC PASSAGERS

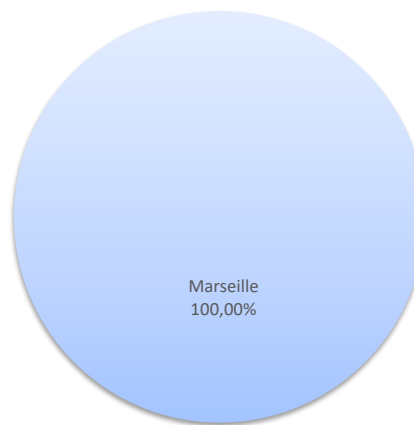
	Trafic passagers du 1er au 31 janvier			Cumul passagers depuis le 1er Janvier		
	2022	2023	Variation	2022	2023	Variation
Régulier National	1 968	2 238	13,72%	1 968	2 238	13,72%
Régulier Internat°	0	0	-	0	0	-
TOTAL	1 968	2 238	13,72%	1 968	2 238	13,72%
Croisières	0	0	-	0	0	-
TOTAL	1 968	2 238	13,72%	1 968	2 238	13,72%

LIGNES

Lignes	Pax	Variation n-1
Marseille	2 238	13,72%

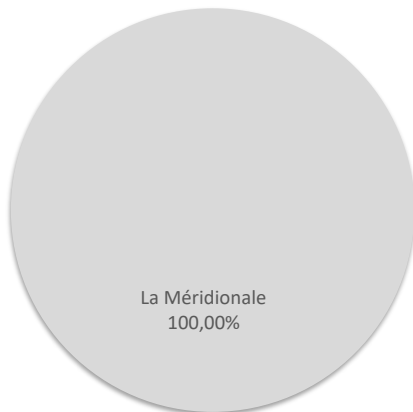


Lignes	Pax	Variation n-1
Marseille	2 238	13,72%



COMPAGNIES

Compagnies	Pax	Variation n-1
La Méridionale	2 238	13,72%



Compagnies	Pax	Variation n-1
La Méridionale	2 238	13,72%

