

**Ports de Commerce de Corse**

**Porti di Commerciù di Corsica**

**Mensuel**

***U Misincu***

**Trafic Passagers 2022**

***Trafficu Passageri 2022***

déc-22

# PORTS DE COMMERCE DE CORSE

décembre 2022

## TRAFIC PASSAGERS GLOBAL

TOTAL PORTS	Trafic passagers du 1er au 31 décembre			Cumul passagers depuis le 1er Janvier		
	2021	2022	Variation	2021	2022	Variation
Régulier National	85 844	92 353	7,58%	2 281 217	2 549 100	11,74%
Régulier International	13 339	21 653	62,33%	756 943	1 290 882	70,54%
<b>TOTAL</b>	<b>99 183</b>	<b>114 006</b>	<b>14,95%</b>	<b>3 038 160</b>	<b>3 839 982</b>	<b>26,39%</b>
Croisières	0	1 430	-	46 268	425 534	819,72%
<b>TOTAL</b>	<b>99 183</b>	<b>115 436</b>	<b>16,39%</b>	<b>3 084 428</b>	<b>4 265 516</b>	<b>38,29%</b>
AJACCIO	Trafic passagers du 1er au 31 décembre			Cumul passagers depuis le 1er Janvier		
	2021	2022	Variation	2021	2022	Variation
Régulier National	29 397	32 406	10,24%	796 094	915 687	15,02%
Régulier International	602	1 284	113,29%	7 796	8 992	15,34%
<b>TOTAL</b>	<b>29 999</b>	<b>33 690</b>	<b>12,30%</b>	<b>803 890</b>	<b>924 679</b>	<b>15,03%</b>
Croisières	0	0	-	24 877	389 154	1464,31%
<b>TOTAL</b>	<b>29 999</b>	<b>33 690</b>	<b>12,30%</b>	<b>828 767</b>	<b>1 313 833</b>	<b>58,53%</b>
BASTIA	Trafic passagers du 1er au 31 décembre			Cumul passagers depuis le 1er Janvier		
	2021	2022	Variation	2021	2022	Variation
Régulier National	42 700	43 750	2,46%	876 530	971 339	10,82%
Régulier International	9 898	14 815	49,68%	593 864	1 022 958	72,25%
<b>TOTAL</b>	<b>52 598</b>	<b>58 565</b>	<b>11,34%</b>	<b>1 470 394</b>	<b>1 994 297</b>	<b>35,63%</b>
Croisières	0	1 430	-	8 339	13 758	64,98%
<b>TOTAL</b>	<b>52 598</b>	<b>59 995</b>	<b>14,06%</b>	<b>1 478 733</b>	<b>2 008 055</b>	<b>35,80%</b>
BONIFACIO	Trafic passagers du 1er au 31 décembre			Cumul passagers depuis le 1er Janvier		
	2021	2022	Variation	2021	2022	Variation
Régulier National	0	0	-	0	0	-
Régulier International	2 839	5 419	90,88%	114 209	225 663	97,59%
<b>TOTAL</b>	<b>2 839</b>	<b>5 419</b>	<b>90,88%</b>	<b>114 209</b>	<b>225 663</b>	<b>97,59%</b>
Croisières	0	0	-	3 759	5 736	52,59%
<b>TOTAL</b>	<b>2 839</b>	<b>5 419</b>	<b>90,88%</b>	<b>117 968</b>	<b>231 399</b>	<b>96,15%</b>
L'ILE-ROUSSE	Trafic passagers du 1er au 31 décembre			Cumul passagers depuis le 1er Janvier		
	2021	2022	Variation	2021	2022	Variation
Régulier National	4 746	5 063	6,68%	337 952	366 991	8,59%
Régulier International	0	135	-	19 616	30 086	53,37%
<b>TOTAL</b>	<b>4 746</b>	<b>5 198</b>	<b>9,52%</b>	<b>357 568</b>	<b>397 077</b>	<b>11,05%</b>
Croisières	0	0	-	5 146	5 740	11,54%
<b>TOTAL</b>	<b>4 746</b>	<b>5 198</b>	<b>9,52%</b>	<b>362 714</b>	<b>402 817</b>	<b>11,06%</b>
PORTO-VECCHIO	Trafic passagers du 1er au 31 décembre			Cumul passagers depuis le 1er Janvier		
	2021	2022	Variation	2021	2022	Variation
Régulier National	7 351	7 357	0,08%	212 832	225 023	5,73%
Régulier International	0	0	-	21 458	3 183	-85,17%
<b>TOTAL</b>	<b>7 351</b>	<b>7 357</b>	<b>0,08%</b>	<b>234 290</b>	<b>228 206</b>	<b>-2,60%</b>
Croisières	0	0	-	3 920	4 359	11,20%
<b>TOTAL</b>	<b>7 351</b>	<b>7 357</b>	<b>0,08%</b>	<b>238 210</b>	<b>232 565</b>	<b>-2,37%</b>
PROPRIANO	Trafic passagers du 1er au 31 décembre			Cumul passagers depuis le 1er Janvier		
	2021	2022	Variation	2021	2022	Variation
Régulier National	1 650	3 777	128,91%	57 809	70 060	21,19%
Régulier International	0	0	-	0	0	-
<b>TOTAL</b>	<b>1 650</b>	<b>3 777</b>	<b>128,91%</b>	<b>57 809</b>	<b>70 060</b>	<b>21,19%</b>
Croisières	0	0	-	227	6 787	2889,87%
<b>TOTAL</b>	<b>1 650</b>	<b>3 777</b>	<b>128,91%</b>	<b>58 036</b>	<b>76 847</b>	<b>32,41%</b>

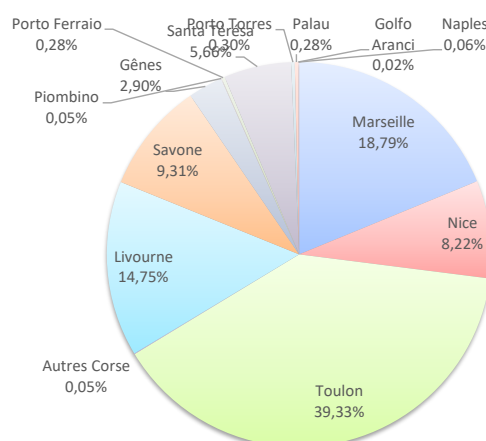
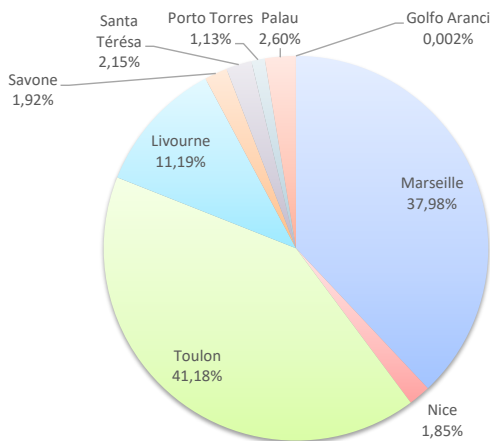
TRAFIC PASSAGERS

	Trafic passagers du 1er au 31 décembre			Cumul passagers depuis le 1er Janvier		
	2021	2022	Variation	2021	2022	Variation
Régulier National	85 844	92 353	7,58%	2 281 217	2 549 100	11,74%
Régulier Internat*	13 339	21 653	62,33%	756 943	1 290 882	70,54%
<b>TOTAL</b>	<b>99 183</b>	<b>114 006</b>	<b>14,95%</b>	<b>3 038 160</b>	<b>3 839 982</b>	<b>26,39%</b>
Croisières	0	1 430	-	46 268	425 534	819,72%
<b>TOTAL</b>	<b>99 183</b>	<b>115 436</b>	<b>16,39%</b>	<b>3 084 428</b>	<b>4 265 516</b>	<b>38,29%</b>

LIGNES

Lignes	Pax	Variation n-1
Marseille	43 299	15,01%
Nice	2 104	-57,62%
Toulon	46 950	8,60%
Autres Corse	0	-
Livourne	12 755	56,27%
Savone	2 193	41,12%
Gênes	0	-
Piombino	0	-100,00%
Porto Ferraio	0	-
Santa Térésa	2 456	-13,49%
Porto Torres	1 284	-13,49%
Palau	2 963	-
Golfo Aranci	2	-95,74%
Naples	0	-
Autres Inter.	0	-

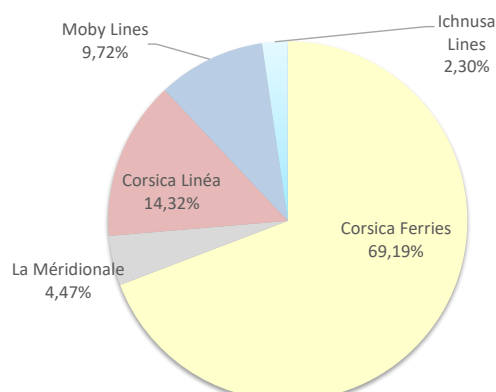
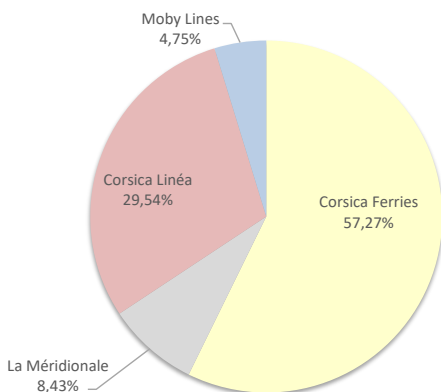
Lignes	Pax	Variation n-1
Marseille	721 605	13,23%
Nice	315 476	14,67%
Toulon	1 510 086	10,46%
Autres Corse	1 933	13,51%
Livourne	566 553	76,84%
Savone	357 430	81,70%
Gênes	111 373	43,03%
Piombino	1 777	-75,68%
Porto Ferraio	10 816	36,24%
Santa Térésa	217 504	90,71%
Porto Torres	11 469	-60,68%
Palau	10 630	-
Golfo Aranci	837	-28,22%
Naples	2 493	13,84%
Autres Inter.	0	-100,00%



COMPAGNIES

Compagnies	Pax	Variation n-1
Corsica Ferries	65 288	11,23%
La Méridionale	9 616	55,12%
Corsica Linéa	33 683	7,10%
Moby Lines	5 419	90,88%
Ichnusa Lines	0	-

Compagnies	Pax	Variation n-1
Corsica Ferries	2 656 906	24,92%
La Méridionale	171 815	25,78%
Corsica Linéa	549 790	9,81%
Moby Lines	373 070	48,09%
Ichnusa Lines	88 401	300,86%



TRAFIC PASSAGERS

Trafic passagers du 1er au 31 décembre		
2021	2022	Variation
29 397	32 406	10,24%
602	1 284	113,29%
<b>TOTAL</b>	<b>33 690</b>	<b>12,30%</b>

Cumul passagers depuis le 1er Janvier		
2021	2022	Variation
796 094	915 687	15,02%
7 796	8 992	15,34%
<b>803 890</b>	<b>924 679</b>	<b>15,03%</b>

Régulier National
Régulier Internat*
<b>TOTAL</b>

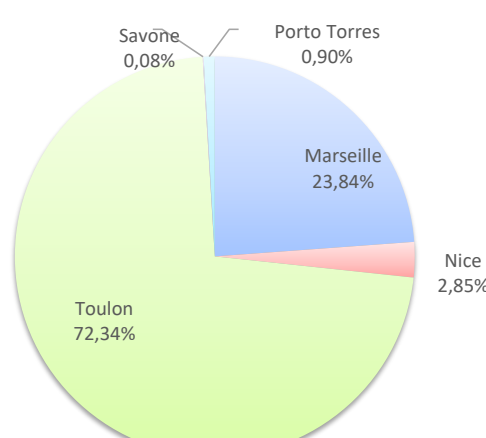
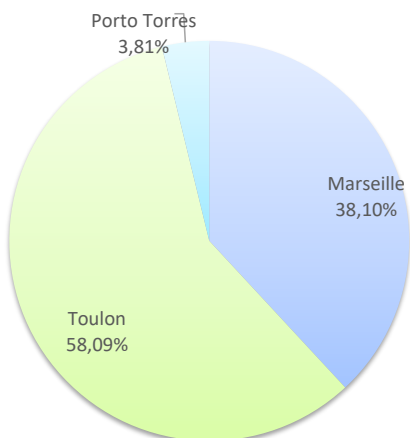
Croisières	0	0	-
<b>TOTAL</b>	<b>29 999</b>	<b>33 690</b>	<b>12,30%</b>

<b>24 877</b>	<b>389 154</b>	<b>1464,31%</b>
<b>828 767</b>	<b>1 313 833</b>	<b>58,53%</b>

Lignes	Pax	Variation n-1
Marseille	12 837	7,01%
Nice	0	-
Toulon	19 569	12,46%
Savone	0	-
Porto Torres	1 284	113,29%
Golfo Aranci	0	-

Lignes	Pax	Variation n-1
Marseille	220 446	11,11%
Nice	26 368	118,33%
Toulon	668 873	14,22%
Savone	706	-
Porto Torres	8 286	6,39%
Golfo Aranci	0	-100,00%

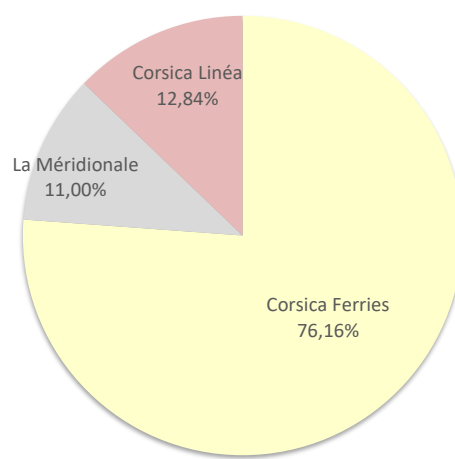
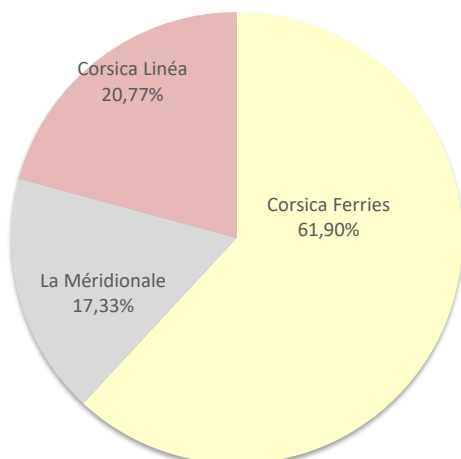
LIGNES



COMPAGNIES

Compagnies	Pax	Variation n-1
Corsica Ferries	20 853	15,83%
La Méridionale	5 839	28,36%
Corsica Linéa	6 998	-6,03%

Compagnies	Pax	Variation n-1
Corsica Ferries	704 233	16,31%
La Méridionale	101 755	41,17%
Corsica Linéa	118 691	-6,05%



TRAFIC PASSAGERS

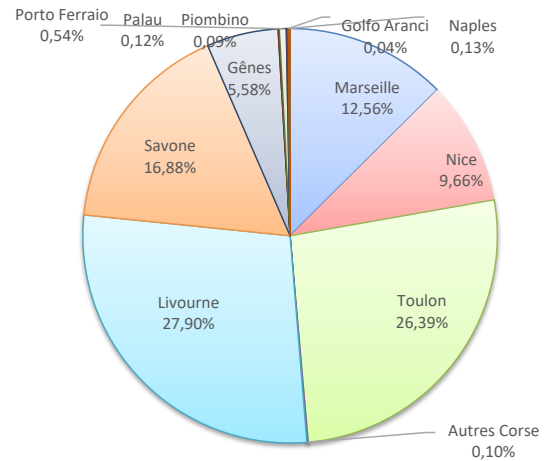
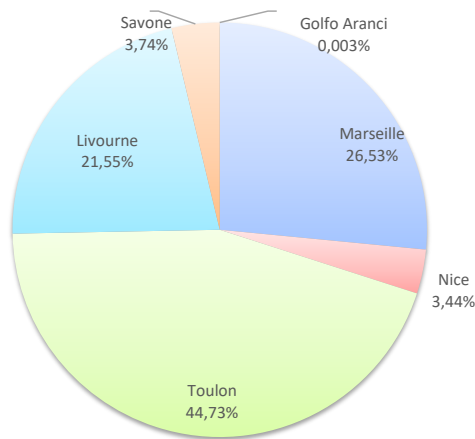
	Trafic passagers du 1er au 31 décembre		
	2021	2022	Variation
Régulier National	42 700	43 750	2,46%
Régulier Internat°	9 898	14 815	49,68%
<b>TOTAL</b>	<b>52 598</b>	<b>58 565</b>	<b>11,34%</b>
Croisières	0	1 430	-
<b>TOTAL</b>	<b>52 598</b>	<b>59 995</b>	<b>14,06%</b>

	Cumul passagers depuis le 1er Janvier		
	2021	2022	Variation
Régulier National	876 530	971 339	10,82%
Régulier Internat°	593 864	1 022 958	72,25%
<b>TOTAL</b>	<b>1 470 394</b>	<b>1 994 297</b>	<b>35,63%</b>
Croisières	8 339	13 758	64,98%
<b>TOTAL</b>	<b>1 478 733</b>	<b>2 008 055</b>	<b>35,80%</b>

LIGNES

Lignes	Pax	Variation n-1
Marseille	15 537	4,31%
Nice	2 015	-55,08%
Toulon	26 198	12,35%
Autres Corse	0	-
Livourne	12 620	54,62%
Savone	2 193	41,12%
Gênes	0	-
Piombino	0	-100,00%
Porto Ferrario	0	-
Palau	0	-
Golfo Aranci	2	-95,74%
Naples	0	-

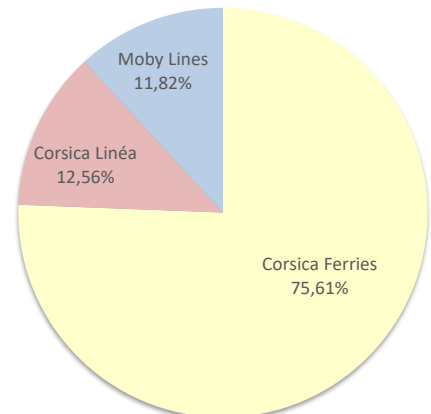
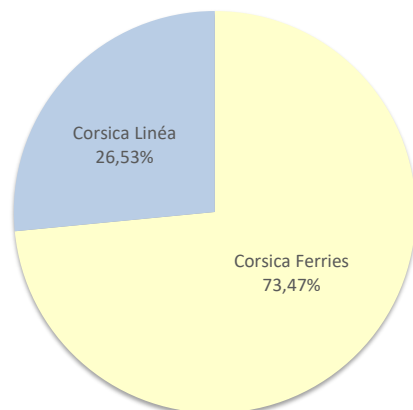
Lignes	Pax	Variation n-1
Marseille	250 583	19,22%
Nice	192 602	-5,87%
Toulon	526 221	14,37%
Autres Corse	1 933	19,91%
Livourne	556 483	75,61%
Savone	336 708	85,86%
Gênes	111 373	43,03%
Piombino	1 777	-73,65%
Porto Ferrario	10 816	36,24%
Palau	2 471	-
Golfo Aranci	837	-22,36%
Naples	2 493	13,84%



COMPAGNIES

Compagnies	Pax	Variation n-1
Corsica Ferries	43 028	14,12%
La Méridionale	0	-
Corsica Linéa	15 537	4,31%
Moby Lines	0	-

Compagnies	Pax	Variation n-1
Corsica Ferries	1 507 906	37,03%
La Méridionale	0	-
Corsica Linéa	250 583	19,22%
Moby Lines	235 808	47,60%



# PORT DE COMMERCE DE BONIFACIO

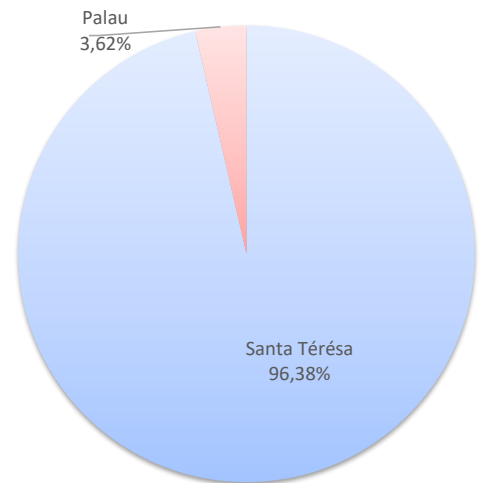
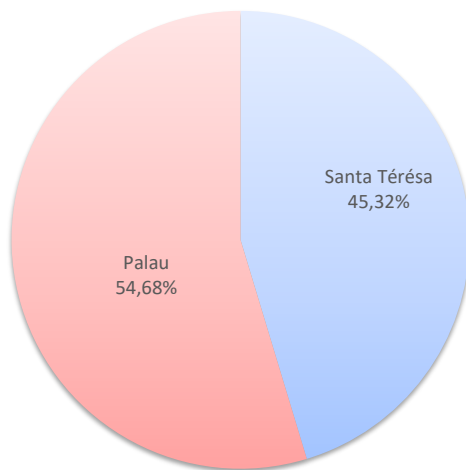
décembre 2022

## TRAFIC PASSAGERS

	Trafic passagers du 1er au 31 décembre			Cumul passagers depuis le 1er Janvier		
	2021	2022	Variation	2021	2022	Variation
Régulier National	0	0	-	0	0	-
Régulier Internat°	2 839	5 419	90,88%	114 209	225 663	97,59%
<b>TOTAL</b>	<b>2 839</b>	<b>5 419</b>	<b>90,88%</b>	<b>114 209</b>	<b>225 663</b>	<b>97,59%</b>
Croisières	0	0	-	3 759	5 736	52,59%
<b>TOTAL</b>	<b>2 839</b>	<b>5 419</b>	<b>90,88%</b>	<b>117 968</b>	<b>231 399</b>	<b>96,15%</b>

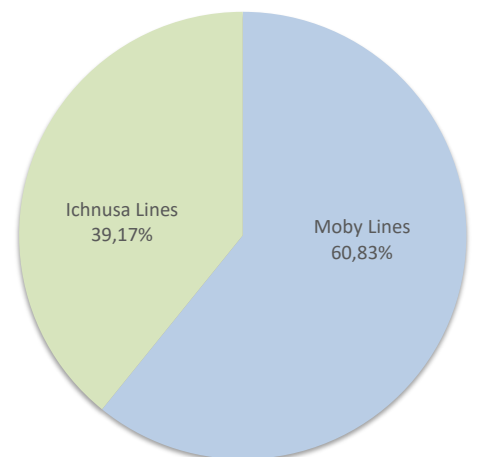
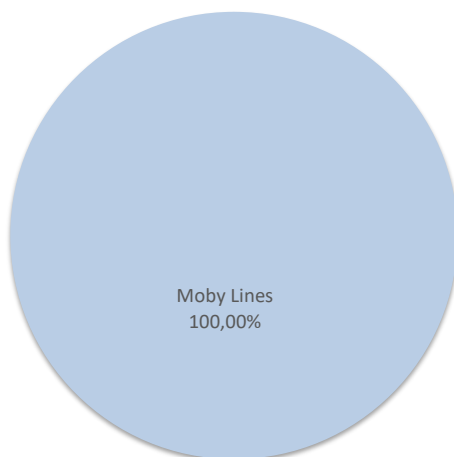
### LIGNES

Lignes	Pax	Variation n-1	Lignes	Pax	Variation n-1
Santa Térésa	2 456	-13,49%	Santa Térésa	217 504	90,71%
Palau	2 963	-	Palau	8 159	-
Autres Inter.	0	-	Autres Inter.	0	-100,00%



### COMPAGNIES

Compagnies	Pax	Variation n-1	Compagnies	Pax	Variation n-1
Moby Lines	5 419	90,88%	Moby Lines	137 262	48,95%
Ichnusa Lines	0	-	Ichnusa Lines	88 401	300,86%



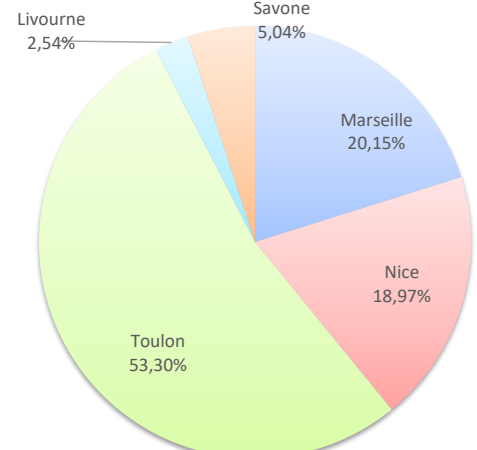
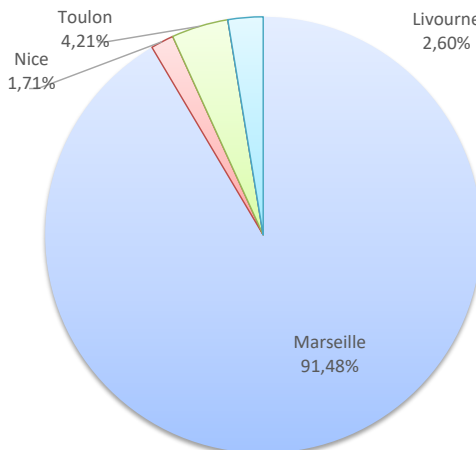
TRAFIC PASSAGERS

	Trafic passagers du 1er au 31 décembre			Cumul passagers depuis le 1er Janvier		
	2021	2022	Variation	2021	2022	Variation
Régulier National	4 746	5 063	6,68%	337 952	366 991	8,59%
Régulier Internat°	0	135	-	19 616	30 086	53,37%
<b>TOTAL</b>	<b>4 746</b>	<b>5 198</b>	<b>9,52%</b>	<b>357 568</b>	<b>397 077</b>	<b>11,05%</b>
Croisières	0	0	-	5 146	5 740	11,54%
<b>TOTAL</b>	<b>4 746</b>	<b>5 198</b>	<b>9,52%</b>	<b>362 714</b>	<b>402 817</b>	<b>11,06%</b>

LIGNES

Lignes	Pax	Variation n-1
Marseille	4 755	41,48%
Nice	89	-81,42%
Toulon	219	-75,83%
Autres Corse	0	-
Livourne	135	-
Savone	0	-
Piombino	0	-
Porto Torres	0	-

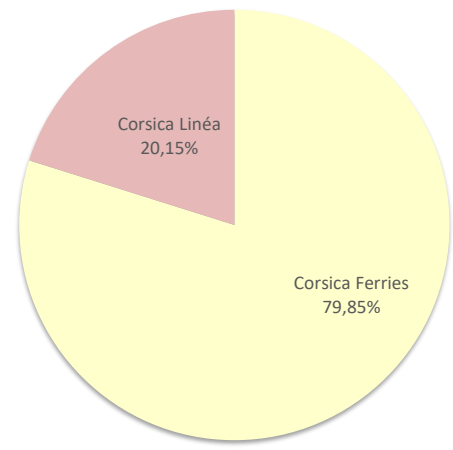
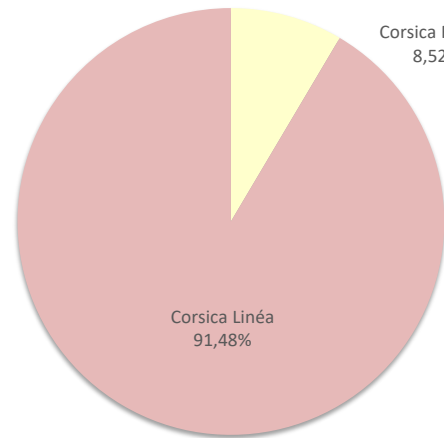
Lignes	Pax	Variation n-1
Marseille	80 012	24,90%
Nice	75 327	45,35%
Toulon	211 652	-4,65%
Autres Corse	0	-100,00%
Livourne	10 070	188,21%
Savone	20 016	28,66%
Piombino	0	-100,00%
Porto Torres	0	-100,00%



COMPAGNIES

Compagnies	Pax	Variation n-1
Corsica Ferries	443	-68,01%
Corsica Linéa	4 755	41,48%

Compagnies	Pax	Variation n-1
Corsica Ferries	317 065	8,03%
Corsica Linéa	80 012	24,90%



TRAFIC PASSAGERS

Trafic passagers du 1er au 31 décembre		
2021	2022	Variation
7 351	7 357	0,08%
0	0	-
<b>TOTAL</b>	<b>7 351</b>	<b>0,08%</b>

Cumul passagers depuis le 1er Janvier		
2021	2022	Variation
212 832	225 023	5,73%
21 458	3 183	-85,17%
<b>234 290</b>	<b>228 206</b>	<b>-2,60%</b>

Régulier National
Régulier Internat*
<b>TOTAL</b>

Croisières
<b>TOTAL</b>

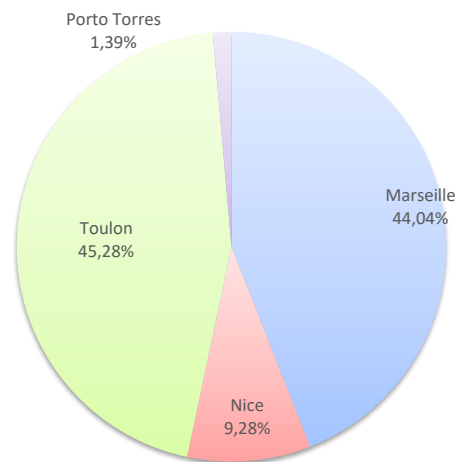
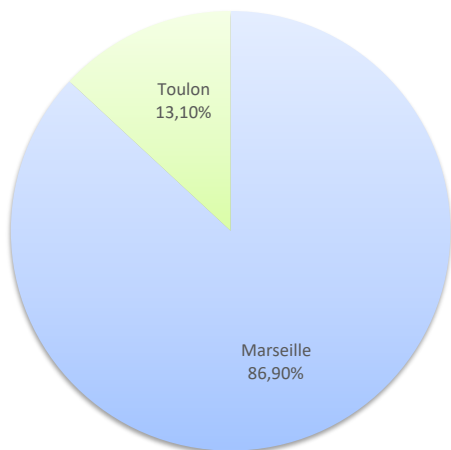
<b>0</b>	<b>0</b>	<b>-</b>
<b>7 351</b>	<b>7 357</b>	<b>0,08%</b>

<b>3 920</b>	<b>4 359</b>	<b>11,20%</b>
<b>238 210</b>	<b>232 565</b>	<b>-2,37%</b>

LIGNES

Lignes	Pax	Variation n-1
Marseille	6 393	11,26%
Nice	0	-
Toulon	964	-39,94%
Porto Torres	0	-
Golfo Aranci	0	-

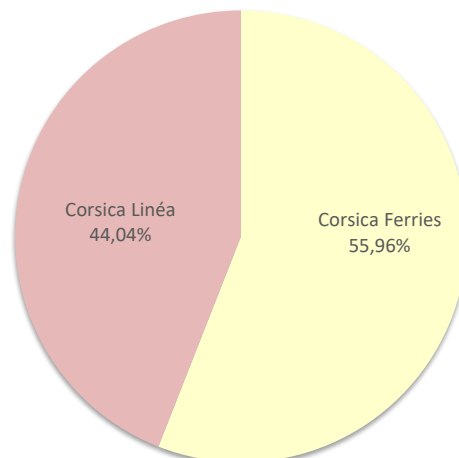
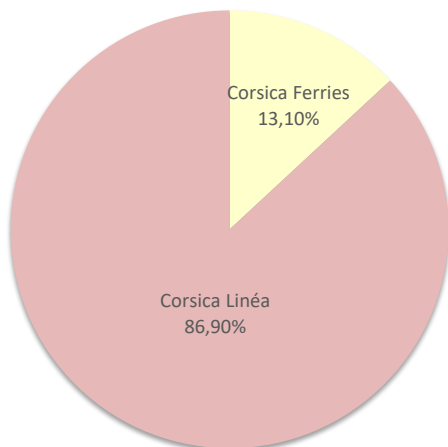
Lignes	Pax	Variation n-1
Marseille	100 504	-5,90%
Nice	21 179	220,65%
Toulon	103 340	3,94%
Porto Torres	3 183	-85,11%
Golfo Aranci	0	-100,00%



COMPAGNIES

Compagnies	Pax	Variation n-1
Corsica Ferries	964	-39,94%
La Méridionale	0	-
Corsica Linéa	6 393	11,26%

Compagnies	Pax	Variation n-1
Corsica Ferries	127 702	0,17%
La Méridionale	0	-100,00%
Corsica Linéa	100 504	0,70%





# PORT DE COMMERCE DE PROPRIANO

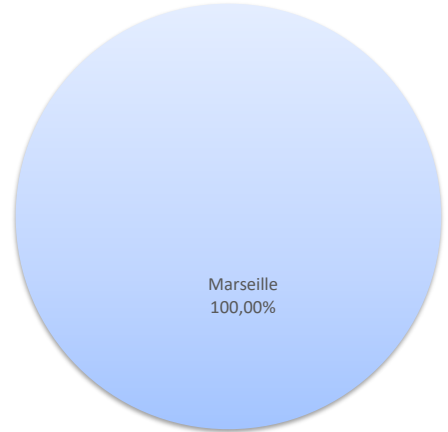
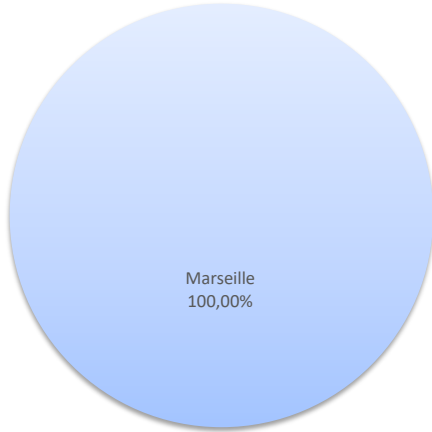
décembre 2022

## TRAFIC PASSAGERS

	Trafic passagers du 1er au 31 décembre			Cumul passagers depuis le 1er Janvier		
	2021	2022	Variation	2021	2022	Variation
Régulier National	1 650	3 777	128,91%	57 809	70 060	21,19%
Régulier Internat*	0	0	-	0	0	-
<b>TOTAL</b>	<b>1 650</b>	<b>3 777</b>	<b>128,91%</b>	<b>57 809</b>	<b>70 060</b>	<b>21,19%</b>
Croisières	0	0	-	227	6 787	2889,87%
<b>TOTAL</b>	<b>1 650</b>	<b>3 777</b>	<b>128,91%</b>	<b>58 036</b>	<b>76 847</b>	<b>32,41%</b>

### LIGNES

Lignes	Pax	Variation n-1	Lignes	Pax	Variation n-1
Marseille	3 777	128,91%	Marseille	70 060	21,19%



### COMPAGNIES

Compagnies	Pax	Variation n-1	Compagnies	Pax	Variation n-1
La Méridionale	3 777	128,91%	La Méridionale	70 060	21,80%
Corsica Linéa	0	-	Corsica Linéa	0	-100,00%

