

Ports de Commerce de Corse

Porti di Commerciù di Corsica

Mensuel

U Misincu

Marchandises 2022

Marcanzzii 2022

déc-22

MARCHANDISES GLOBAL

(Tonnage incluant la Tare)

TOTAL PORTS	Marchandises du 1er au 31 décembre			Cumul Marchandises depuis le 1er Janvier		
	2021	2022	Variation	2021	2022	Variation
Régulier National	230 193	221 084	-3,96%	2 780 947	2 830 678	1,79%
Régulier International	38 081	46 131	21,14%	558 904	550 694	-1,47%
TOTAL	268 274	267 215	-0,39%	3 339 851	3 381 372	1,24%
Hydrocarbures	63 368	33 620	-46,94%	541 308	637 857	17,84%
Ciment	10 258	11 666	13,73%	130 453	120 515	-7,62%
TOTAL	73 626	45 286	-38,49%	671 761	758 372	12,89%
TOTAL	341 900	312 501	-8,60%	4 011 612	4 139 744	3,19%

AJACCIO	Marchandises du 1er au 31 décembre			Cumul Marchandises depuis le 1er Janvier		
	2021	2022	Variation	2021	2022	Variation
Régulier National	71 109	63 027	-11,37%	871 085	882 580	1,32%
Régulier International	1 454	1 049	-27,85%	12 435	11 786	-5,22%
TOTAL	72 563	64 076	-11,70%	883 520	894 366	1,23%
Hydrocarbures	21 318	9 320	-56,28%	190 452	207 045	8,71%
Ciment	2 306	4 212	82,65%	35 986	36 163	0,49%
TOTAL	23 624	13 532	-42,72%	226 438	243 208	7,41%
TOTAL	96 187	77 608	-19,32%	1 109 958	1 137 574	2,49%

BASTIA	Marchandises du 1er au 31 décembre			Cumul Marchandises depuis le 1er Janvier		
	2021	2022	Variation	2021	2022	Variation
Régulier National	128 052	121 324	-5,25%	1 427 485	1 414 923	-0,88%
Régulier International	32 102	32 520	1,30%	453 841	447 999	-1,29%
TOTAL	160 154	153 844	-3,94%	1 881 326	1 862 922	-0,98%
Hydrocarbures	42 050	24 300	-42,21%	348 656	422 141	21,08%
Ciment	3 680	1 867	-49,27%	38 346	31 522	-17,80%
TOTAL	45 730	26 167	-42,78%	387 002	453 663	17,22%
TOTAL	205 884	180 011	-12,57%	2 268 328	2 316 585	2,13%

BONIFACIO	Marchandises du 1er au 31 décembre			Cumul Marchandises depuis le 1er Janvier		
	2021	2022	Variation	2021	2022	Variation
Régulier National	0	0	-	0	0	-
Régulier International	4 525	5 207	15,07%	84 548	80 060	-5,31%
TOTAL	4 525	5 207	15,07%	84 548	80 060	-5,31%
Hydrocarbures	0	0	-	0	0	-
Ciment	0	0	-	0	0	-
TOTAL	0	0	-	0	0	-
TOTAL	4 525	5 207	15,07%	84 548	80 060	-5,31%

L'ILE-ROUSSE	Marchandises du 1er au 31 décembre			Cumul Marchandises depuis le 1er Janvier		
	2021	2022	Variation	2021	2022	Variation
Régulier National	9 951	11 971	20,30%	151 262	171 753	13,55%
Régulier International	0	7 355	-	7 014	10 813	54,16%
TOTAL	9 951	19 326	94,21%	158 276	182 566	15,35%
Hydrocarbures	0	0	-	0	0	-
Ciment	1 632	2 814	72,43%	20 746	24 273	17,00%
TOTAL	1 632	2 814	72,43%	20 746	24 273	17,00%
TOTAL	11 583	22 140	91,14%	179 022	206 839	15,54%

PORTO-VECCHIO	Marchandises du 1er au 31 décembre			Cumul Marchandises depuis le 1er Janvier		
	2021	2022	Variation	2021	2022	Variation
Régulier National	18 793	20 088	6,89%	256 977	270 141	5,12%
Régulier International	0	0	-	1 066	36	-96,62%
TOTAL	18 793	20 088	6,89%	258 043	270 177	4,70%
Hydrocarbures	0	0	-	0	0	-
Ciment	2 147	2 773	29,16%	32 603	27 530	-15,56%
TOTAL	2 147	2 773	29,16%	32 603	27 530	-15,56%
TOTAL	20 940	22 861	9,17%	290 646	297 707	2,43%

PROPRIANO	Marchandises du 1er au 31 décembre			Cumul Marchandises depuis le 1er Janvier		
	2021	2022	Variation	2021	2022	Variation
Régulier National	2 288	4 674	104,28%	74 138	91 281	23,12%
Régulier International	0	0	-	0	0	-
TOTAL	2 288	4 674	104,28%	74 138	91 281	23,12%
Hydrocarbures	0	0	-	2 200	8 671	294,14%
Ciment	493	0	-100,00%	2 772	1 027	-62,95%
TOTAL	493	0	-100,00%	4 972	9 698	95,05%
TOTAL	2 781	4 674	68,07%	79 110	100 979	27,64%

MARCHANDISES

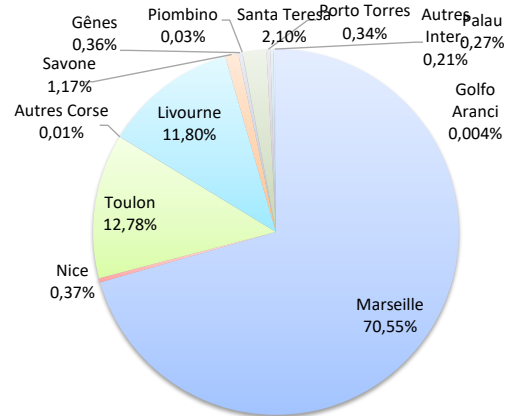
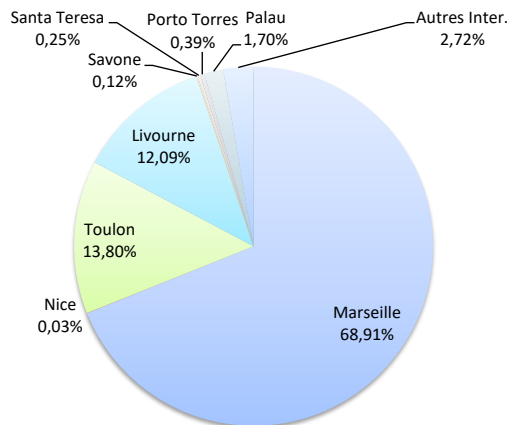
(Tonnage incluant la Tare)

	Marchandises du 1er au 31 décembre			Cumul Marchandises depuis le 1er Janvier		
	2021	2022	Variation	2021	2022	Variation
Régulier National	230 193	221 084	-3,96%	2 780 947	2 830 678	1,79%
Régulier Internat°	38 081	46 131	21,14%	558 904	550 694	-1,47%
TOTAL	268 274	267 215	-0,39%	3 339 851	3 381 372	1,24%
Croisières	0	0	-	0	0	-
Hydrocarbures	63 368	33 620	-46,94%	541 308	637 857	17,84%
Ciment	10 258	11 666	13,73%	130 453	120 515	-7,62%
TOTAL	73 626	45 286	-38,49%	671 761	758 372	12,89%
TOTAL	341 900	312 501	-8,60%	4 011 612	4 139 744	3,19%

LIGNES
REGULIERS NAT° ET INTERNAT°

Lignes	Marchandises	Variation n-1
Marseille	184 142	-1,16%
Nice	79	-87,84%
Toulon	36 862	-14,75%
Autres Corse	0	-
Livourne	32 304	4,37%
Savone	309	-72,14%
Gênes	0	-
Piombino	0	-100,00%
Santa Teresa	664	-85,33%
Porto Torres	1 049	-85,33%
Palau	4 543	-
Golfo Aranci	0	-100,00%
Autres Inter.	7 262	-

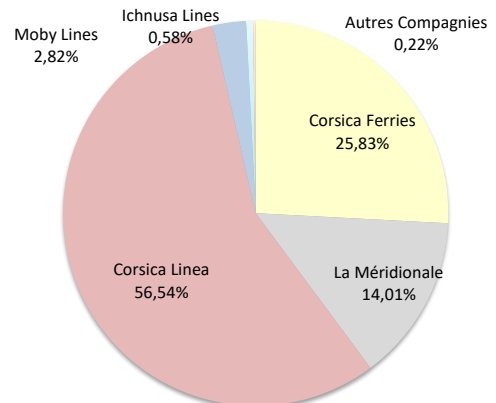
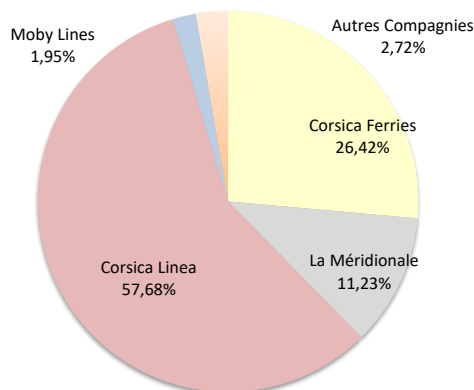
Lignes	Marchandises	Variation n-1
Marseille	2 385 645	3,77%
Nice	12 579	-10,60%
Toulon	432 199	-6,92%
Autres Corse	255	-93,00%
Livourne	399 096	-6,35%
Savone	39 395	54,67%
Gênes	12 016	343,56%
Piombino	1 120	8,21%
Santa Teresa	70 933	-15,03%
Porto Torres	11 612	-13,89%
Palau	9 127	-
Golfo Aranci	133	-84,94%
Autres Inter.	7 262	28,08%



COMPAGNIES
REGULIERS NAT° et INTERNAT°

Compagnies	Marchandises	Variation n-1
Corsica Ferries	70 604	-8,84%
La Méridionale	30 003	4,52%
Corsica Linea	154 139	-2,19%
Moby Lines	5 207	15,07%
Ichnusa Lines	0	-
Autres Compagnies	7 262	-

Compagnies	Marchandises	Variation n-1
Corsica Ferries	873 537	-3,45%
La Méridionale	473 783	18,36%
Corsica Linea	1 911 862	0,52%
Moby Lines	95 362	-21,01%
Ichnusa Lines	19 466	203,26%
Autres Compagnies	7 362	-



PORTS DE COMMERCE DE CORSE

décembre 2022

MARCHANDISES PAR COMPAGNIE

(Tonnage incluant la Tare)

MENSUEL

National	Ajaccio	Bastia	Bonifacio	L'Ile-Rousse	Porto-Vecchio	Propriano	Total	Variation/V	Variation/%
Corsica Ferries	10 691	26 217	0	8	26	0	36 942	-6 949	-15,83%
La Méridionale	25 329	0	0	0	0	4 674	30 003	1 298	4,52%
Corsica Linea	27 007	95 107	0	11 963	20 062	0	154 139	-3 458	-2,19%
Total	63 027	121 324	0	11 971	20 088	4 674	221 084	-9 109	-3,96%

<i>Variation Volume / (n-1)</i>	-8 082	-6 728	0	2 020	1 295	2 386	-9 109		
<i>Variation % / (n-1)</i>	-11,37%	-5,25%	-	20,30%	6,89%	104,28%	-3,96%		

International	Ajaccio	Bastia	Bonifacio	L'Ile-Rousse	Porto-Vecchio	Propriano	Total	Variation/V	Variation/%
Corsica Ferries	1 049	32 520	0	93	0	0	33 662	106	0,32%
Moby Lines	0	0	5 207	0	0	0	5 207	682	15,07%
Total	1 049	32 520	5 207	93	0	0	38 869	788	2,07%

<i>Variation Volume / (n-1)</i>	-405	418	682	93	0	0	788		
<i>Variation % / (n-1)</i>	-27,85%	1,30%	15,07%	-	-	-	2,07%		

Total	Ajaccio	Bastia	Bonifacio	L'Ile-Rousse	Porto-Vecchio	Propriano	Total	Variation/V	Variation/%
Corsica Ferries	11 740	58 737	0	101	26	0	70 604	-6 843	-8,84%
La Méridionale	25 329	0	0	0	0	4 674	30 003	1 298	4,52%
Corsica Linea	27 007	95 107	0	11 963	20 062	0	154 139	-3 458	-2,19%
Moby Lines	0	0	5 207	0	0	0	5 207	682	15,07%
Total	64 076	153 844	5 207	12 064	20 088	4 674	259 953	-8 321	-3,10%

<i>Variation Volume / (n-1)</i>	-8 487	-6 310	682	2 113	1 295	2 386	-8 321		
<i>Variation % / (n-1)</i>	-11,70%	-3,94%	15,07%	21,23%	6,89%	104,28%	-3,10%		

Cumul depuis le 1er janvier

National	Ajaccio	Bastia	Bonifacio	L'Ile-Rousse	Porto-Vecchio	Propriano	Total	Variation/V	Variation/%
Corsica Ferries	140 010	287 750	0	11 831	5 342	0	444 933	-33 738	-7,05%
La Méridionale	382 602	0	0	0	0	91 181	473 783	73 500	18,36%
Corsica Linea	359 968	1 127 173	0	159 922	264 799	0	1 911 862	9 869	0,52%
Autres Compagnies	0	0	0	0	0	100	100	100	-
Total	882 580	1 414 923	0	171 753	270 141	91 281	2 830 678	49 731	1,79%

<i>Variation Volume / (n-1)</i>	11 495	-12 562	0	20 491	13 164	17 143	49 731		
<i>Variation % / (n-1)</i>	1,32%	-0,88%	-	13,55%	5,12%	23,12%	1,79%		

International	Ajaccio	Bastia	Bonifacio	L'Ile-Rousse	Porto-Vecchio	Propriano	Total	Variation/V	Variation/%
Corsica Ferries	11 786	413 231	0	3 551	36	0	428 604	2 494	0,59%
Moby Lines	0	34 768	60 594	0	0	0	95 362	-25 366	-21,01%
Ichnusa Lines	0	0	19 466	0	0	0	19 466	13 047	203,26%
Autres Compagnies	0	0	0	7 262	0	0	7 262	1 615	28,60%
Total	11 786	447 999	80 060	10 813	36	0	550 694	-8 210	-1,47%

<i>Variation Volume / (n-1)</i>	-649	-5 842	-4 488	3 799	-1 030	0	-8 210		
<i>Variation % / (n-1)</i>	-5,22%	-1,29%	-5,31%	54,16%	-96,62%	-	-1,47%		

Total	Ajaccio	Bastia	Bonifacio	L'Ile-Rousse	Porto-Vecchio	Propriano	Total	Variation/V	Variation/%
Corsica Ferries	151 796	700 981	0	15 382	5 378	0	873 537	-31 244	-3,45%
La Méridionale	382 602	0	0	0	0	91 181	473 783	73 500	18,36%
Corsica Linea	359 968	1 127 173	0	159 922	264 799	0	1 911 862	9 869	0,52%
Moby Lines	0	34 768	60 594	0	0	0	95 362	-25 366	-21,01%
Ichnusa Lines	0	0	19 466	0	0	0	19 466	13 047	203,26%
Autres Compagnies	0	0	0	7 262	0	100	7 362	1 715	30,37%
Total	894 366	1 862 922	80 060	182 566	270 177	91 281	3 381 372	41 521	1,24%

<i>Variation Volume / (n-1)</i>	10 846	-18 404	-4 488	24 290	12 134	17 143	41 521		
<i>Variation % / (n-1)</i>	1,23%	-0,98%	-5,31%	15,35%	4,70%	23,12%	1,24%		