

Ports de Commerce de Corse

Porti di Commerciù di Corsica

Mensuel

U Misincu

Escales 2022

Scali 2022

déc-22

ESCALES GLOBAL

TOTAL PORTS	Escalaes du 1er au 31 décembre			Cumul Escalaes depuis le 1er Janvier		
	2021	2022	Variation	2021	2022	Variation
Régulier National	257	252	-1,95%	3 564	3 564	0,00%
Régulier International	122	139	13,93%	2 880	3 475	20,66%
TOTAL	379	391	3,17%	6 444	7 039	9,23%
Croisières	0	0	-	190	463	143,68%
Hydrocarbures	17	13	-23,53%	197	219	11,17%
Ciment	20	22	10,00%	242	211	-12,81%
TOTAL	37	35	-5,41%	439	430	-2,05%
TOTAL	416	426	2,40%	7 073	7 932	12,14%

AJACCIO	Escalaes du 1er au 31 décembre			Cumul Escalaes depuis le 1er Janvier		
	2021	2022	Variation	2021	2022	Variation
Régulier National	70	69	-1,43%	920	887	-3,59%
Régulier International	6	6	0,00%	42	49	16,67%
TOTAL	76	75	-1,32%	962	936	-2,70%
Croisières	0	0	-	56	222	296,43%
Hydrocarbures	6	3	-50,00%	52	61	17,31%
Ciment	4	6	50,00%	55	53	-3,64%
TOTAL	10	9	-10,00%	107	114	6,54%
TOTAL	86	84	-2,33%	1 125	1 272	13,07%

BASTIA	Escalaes du 1er au 31 décembre			Cumul Escalaes depuis le 1er Janvier		
	2021	2022	Variation	2021	2022	Variation
Régulier National	144	134	-6,94%	1 904	1 832	-3,78%
Régulier International	62	62	0,00%	1 584	1 826	15,28%
TOTAL	206	196	-4,85%	3 488	3 658	4,87%
Croisières	0	0	-	57	93	63,16%
Hydrocarbures	11	10	-9,09%	144	152	5,56%
Ciment	7	7	0,00%	81	60	-25,93%
TOTAL	18	17	-5,56%	225	212	-5,78%
TOTAL	224	213	-4,91%	3 770	3 963	5,12%

BONIFACIO	Escalaes du 1er au 31 décembre			Cumul Escalaes depuis le 1er Janvier		
	2021	2022	Variation	2021	2022	Variation
Régulier National	0	0	-	0	0	-
Régulier International	54	68	25,93%	1 209	1 550	28,21%
TOTAL	54	68	25,93%	1 209	1 550	28,21%
Croisières	0	0	-	26	44	69,23%
Hydrocarbures	0	0	-	0	0	-
Ciment	0	0	-	0	0	-
TOTAL	0	0	-	0	0	-
TOTAL	54	68	25,93%	1 235	1 594	29,07%

L'ILE-ROUSSE	Escalaes du 1er au 31 décembre			Cumul Escalaes depuis le 1er Janvier		
	2021	2022	Variation	2021	2022	Variation
Régulier National	18	17	-5,56%	350	442	26,29%
Régulier International	0	3	-	24	45	87,50%
TOTAL	18	20	11,11%	374	487	30,21%
Croisières	0	0	-	19	56	194,74%
Hydrocarbures	0	0	-	0	0	-
Ciment	3	4	33,33%	35	41	17,14%
TOTAL	3	4	33,33%	35	41	17,14%
TOTAL	21	24	14,29%	428	584	36,45%

PORTO-VECCHIO	Escalaes du 1er au 31 décembre			Cumul Escalaes depuis le 1er Janvier		
	2021	2022	Variation	2021	2022	Variation
Régulier National	17	18	5,88%	253	248	-1,98%
Régulier International	0	0	-	21	5	-76,19%
TOTAL	17	18	5,88%	274	253	-7,66%
Croisières	0	0	-	30	31	3,33%
Hydrocarbures	0	0	-	0	0	-
Ciment	5	5	0,00%	65	55	-15,38%
TOTAL	5	5	0,00%	65	55	-15,38%
TOTAL	22	23	4,55%	369	339	-8,13%

PROPRIANO	Escalaes du 1er au 31 décembre			Cumul Escalaes depuis le 1er Janvier		
	2021	2022	Variation	2021	2022	Variation
Régulier National	8	14	75,00%	137	155	13,14%
Régulier International	0	0	-	0	0	-
TOTAL	8	14	75,00%	137	155	13,14%
Croisières	0	0	-	2	17	750,00%
Hydrocarbures	0	0	-	1	6	500,00%
Ciment	1	0	-100,00%	6	2	-66,67%
TOTAL	1	0	-100,00%	7	8	14,29%
TOTAL	9	14	55,56%	146	180	23,29%

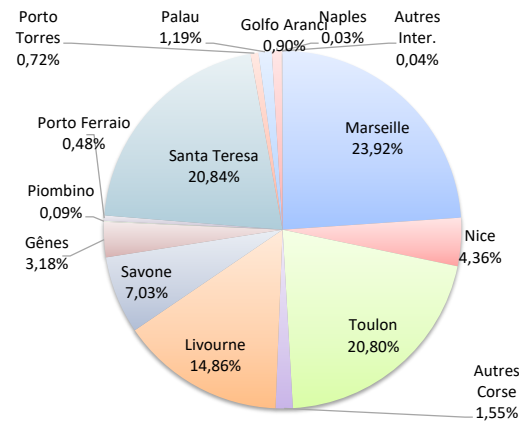
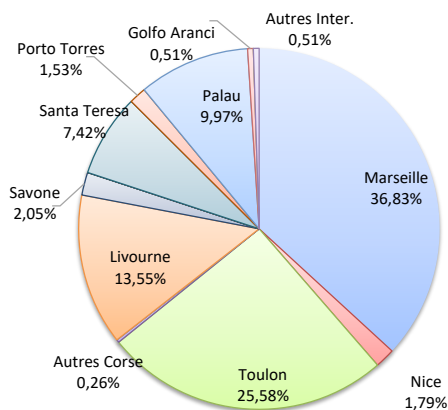
ESCALES

	Escalaes du 1er au 31 décembre			Cumul Escalaes depuis le 1er Janvier		
	2021	2022	Variation	2021	2022	Variation
Régulier National	257	252	-1,95%	3 564	3 564	0,00%
Régulier Internat°	122	139	13,93%	2 880	3 475	20,66%
TOTAL	379	391	3,17%	6 444	7 039	9,23%
Croisières	0	0	-	190	463	143,68%
Hydrocarbures	17	13	-23,53%	197	219	11,17%
Ciment	20	22	10,00%	242	211	-12,81%
TOTAL	37	35	-5,41%	439	430	-2,05%
TOTAL	416	426	2,40%	7 073	7 932	12,14%

LIGNES
REGULIERS NAT° ET INTERNAT°

Lignes	Escalaes	Variation n-1
Marseille	144	8,27%
Nice	7	-53,33%
Toulon	100	4,17%
Autres Corse	1	-92,31%
Autres Nat.	0	-
Livourne	53	3,92%
Savone	8	33,33%
Gènes	0	-
Piombino	0	-
Porto Ferraio	0	-
Santa Teresa	29	-45,28%
Porto Torres	6	-45,28%
Palau	39	-
Golfo Aranci	2	-66,67%
Naples	0	-
Autres Inter.	2	-

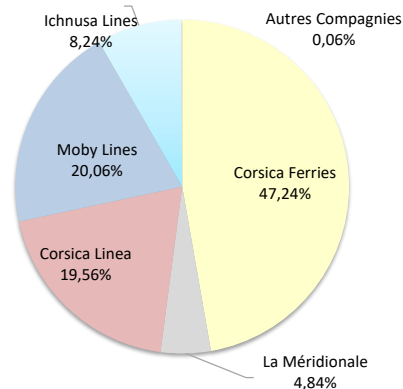
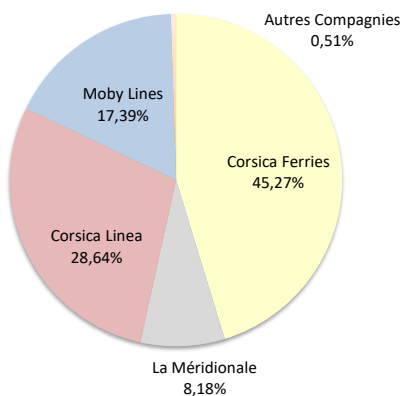
Lignes	Escalaes	Variation n-1
Marseille	1 684	2,25%
Nice	307	-1,92%
Toulon	1 464	-0,68%
Autres Corse	109	-15,50%
Autres Nat.	0	-100,00%
Livourne	1 046	8,73%
Savone	495	41,03%
Gènes	224	60,00%
Piombino	6	-60,00%
Porto Ferraio	34	-22,73%
Santa Teresa	1 467	22,05%
Porto Torres	51	-19,05%
Palau	84	-
Golfo Aranci	63	-33,68%
Naples	2	0,00%
Autres Inter.	3	-50,00%



COMPAGNIES
REGULIERS NAT° et INTERNAT°

Compagnies	Escalaes	Variation n-1
Corsica Ferries	177	-5,85%
La Méridionale	32	10,34%
Corsica Linea	112	3,70%
Moby Lines	68	25,93%
Ichnusa Lines	0	-
Autres Compagnies	2	-

Compagnies	Escalaes	Variation n-1
Corsica Ferries	3 325	4,76%
La Méridionale	341	0,29%
Corsica Linea	1 377	1,62%
Moby Lines	1 412	6,49%
Ichnusa Lines	580	135,77%
Autres Compagnies	4	-



ESCALES PAR LIGNE

MENSUEL	National	Ajaccio	Bastia	Bonifacio	L'île-Rousse	Porto-Vecchio	Propriano	Total
	Marseille	34	68	0	14	14	14	144
	Nice	0	6	0	1	0	0	7
	Toulon	35	60	0	1	4	0	100
	Autres Corse	0	0	0	1	0	0	1
	Total	69	134	0	17	18	14	252
	<i>Variation Volume /(n-1)</i>	<i>-1</i>	<i>-10</i>	<i>0</i>	<i>-1</i>	<i>1</i>	<i>6</i>	<i>-5</i>
	<i>Variation % / (n-1)</i>	<i>-1,43%</i>	<i>-6,94%</i>	<i>-</i>	<i>-5,56%</i>	<i>5,88%</i>	<i>75,00%</i>	<i>-1,95%</i>
	International	Ajaccio	Bastia	Bonifacio	L'île-Rousse	Porto-Vecchio	Propriano	Total
	Livourne	0	52	0	1	0	0	53
Savone	0	8	0	0	0	0	8	
Santa Teresa	0	0	29	0	0	0	29	
Porto Torres	6	0	0	0	0	0	6	
Palau	0	0	39	0	0	0	39	
Golfo Aranci	0	2	0	0	0	0	2	
Autres Inter.	0	0	0	2	0	0	2	
Total	6	62	68	3	0	0	139	
<i>Variation Volume /(n-1)</i>	<i>0</i>	<i>0</i>	<i>14</i>	<i>3</i>	<i>0</i>	<i>0</i>	<i>17</i>	
<i>Variation % / (n-1)</i>	<i>0,00%</i>	<i>0,00%</i>	<i>25,93%</i>	<i>-</i>	<i>-</i>	<i>-</i>	<i>13,93%</i>	
Total	75	196	68	20	18	14	391	
<i>Variation Volume /(n-1)</i>	<i>-1</i>	<i>-10</i>	<i>14</i>	<i>2</i>	<i>1</i>	<i>6</i>	<i>12</i>	
<i>Variation % / (n-1)</i>	<i>-1,32%</i>	<i>-4,85%</i>	<i>25,93%</i>	<i>11,11%</i>	<i>5,88%</i>	<i>75,00%</i>	<i>3,17%</i>	
Cumul depuis le 1er janvier	National	Ajaccio	Bastia	Bonifacio	L'île-Rousse	Porto-Vecchio	Propriano	Total
	Marseille	388	810	0	178	154	154	1 684
	Nice	10	208	0	75	13	1	307
	Toulon	489	760	0	134	81	0	1 464
	Autres Corse	0	54	0	55	0	0	109
	Autres Nat.	0	0	0	0	0	0	0
	Total	887	1 832	0	442	248	155	3 564
	<i>Variation Volume /(n-1)</i>	<i>-33</i>	<i>-72</i>	<i>0</i>	<i>92</i>	<i>-5</i>	<i>18</i>	<i>0</i>
	<i>Variation % / (n-1)</i>	<i>-3,59%</i>	<i>-3,78%</i>	<i>-</i>	<i>26,29%</i>	<i>-1,98%</i>	<i>13,14%</i>	<i>0,00%</i>
	International	Ajaccio	Bastia	Bonifacio	L'île-Rousse	Porto-Vecchio	Propriano	Total
Livourne	0	1 024	1	21	0	0	1 046	
Savone	1	472	0	22	0	0	495	
Gênes	0	224	0	0	0	0	224	
Piombino	0	6	0	0	0	0	6	
Porto Ferraio	0	34	0	0	0	0	34	
Santa Teresa	0	0	1 467	0	0	0	1 467	
Porto Torres	46	0	0	0	5	0	51	
Palau	0	2	82	0	0	0	84	
Golfo Aranci	1	62	0	0	0	0	63	
Naples	0	2	0	0	0	0	2	
Autres Inter.	1	0	0	2	0	0	3	
Total	49	1 826	1 550	45	5	0	3 475	
<i>Variation Volume /(n-1)</i>	<i>7</i>	<i>242</i>	<i>341</i>	<i>21</i>	<i>-16</i>	<i>0</i>	<i>595</i>	
<i>Variation % / (n-1)</i>	<i>16,67%</i>	<i>15,28%</i>	<i>28,21%</i>	<i>87,50%</i>	<i>-76,19%</i>	<i>-</i>	<i>20,66%</i>	
Total	936	3 658	1 550	487	253	155	7 039	
<i>Variation Volume /(n-1)</i>	<i>-26</i>	<i>170</i>	<i>341</i>	<i>113</i>	<i>-21</i>	<i>18</i>	<i>595</i>	
<i>Variation % / (n-1)</i>	<i>-2,70%</i>	<i>4,87%</i>	<i>28,21%</i>	<i>30,21%</i>	<i>-7,66%</i>	<i>13,14%</i>	<i>9,23%</i>	
Vrac	MENSUEL	Ajaccio	Bastia	Bonifacio	L'île-Rousse	Porto-Vecchio	Propriano	Total
	Hydrocarbures	3	10	0	0	0	0	13
	Ciment	6	7	0	4	5	0	22
	Total	9	17	0	4	5	0	35
	<i>Variation Volume /(n-1)</i>	<i>-1</i>	<i>-1</i>	<i>0</i>	<i>1</i>	<i>0</i>	<i>-1</i>	<i>-2</i>
	<i>Variation % / (n-1)</i>	<i>-10,00%</i>	<i>-5,56%</i>	<i>-</i>	<i>33,33%</i>	<i>0,00%</i>	<i>-100,00%</i>	<i>-5,41%</i>
	CUMUL depuis le 1er janvier	Ajaccio	Bastia	Bonifacio	L'île-Rousse	Porto-Vecchio	Propriano	Total
	Hydrocarbures	61	152	0	0	0	6	219
	Ciment	53	60	0	41	55	2	211
	Total	114	212	0	41	55	8	430
<i>Variation Volume /(n-1)</i>	<i>7</i>	<i>-13</i>	<i>0</i>	<i>6</i>	<i>-10</i>	<i>1</i>	<i>-9</i>	
<i>Variation % / (n-1)</i>	<i>6,54%</i>	<i>-5,78%</i>	<i>-</i>	<i>17,14%</i>	<i>-15,38%</i>	<i>14,29%</i>	<i>-2,05%</i>	
Croisiéristes	MENSUEL	Ajaccio	Bastia	Bonifacio	L'île-Rousse	Porto-Vecchio	Propriano	Total
	Croisières	0	0	0	0	0	0	0
	Total	0	0	0	0	0	0	0
	<i>Variation Volume /(n-1)</i>	<i>0</i>	<i>0</i>	<i>0</i>	<i>0</i>	<i>0</i>	<i>0</i>	<i>0</i>
	<i>Variation % / (n-1)</i>	<i>-</i>	<i>-</i>	<i>-</i>	<i>-</i>	<i>-</i>	<i>-</i>	<i>-</i>
	CUMUL depuis le 1er janvier	Ajaccio	Bastia	Bonifacio	L'île-Rousse	Porto-Vecchio	Propriano	Total
	Croisières	222	93	44	56	31	17	463
	Total	222	93	44	56	31	17	463
	<i>Variation Volume /(n-1)</i>	<i>166</i>	<i>36</i>	<i>18</i>	<i>37</i>	<i>1</i>	<i>15</i>	<i>273</i>
	<i>Variation % / (n-1)</i>	<i>296,43%</i>	<i>63,16%</i>	<i>69,23%</i>	<i>194,74%</i>	<i>3,33%</i>	<i>750,00%</i>	<i>143,68%</i>

PORTS DE COMMERCE DE CORSE

décembre 2022

ESCALES PAR COMPAGNIE

MENSUEL

National	Ajaccio	Bastia	Bonifacio	L'Ile-Rousse	Porto-Vecchio	Propriano	Total	Variation/V	Variation/%
Corsica Ferries	35	66	0	3	4	0	108	-12	-10,00%
La Méridionale	18	0	0	0	0	14	32	3	10,34%
Corsica Linea	16	68	0	14	14	0	112	4	3,70%
Total	69	134	0	17	18	14	252	-5	-1,95%
<i>Variation Volume /(n-1)</i>	<i>-1</i>	<i>-10</i>	<i>0</i>	<i>-1</i>	<i>1</i>	<i>6</i>	<i>-5</i>		
<i>Variation % / (n-1)</i>	<i>-1,43%</i>	<i>-6,94%</i>	<i>-</i>	<i>-5,56%</i>	<i>5,88%</i>	<i>75,00%</i>	<i>-1,95%</i>		
International	Ajaccio	Bastia	Bonifacio	L'Ile-Rousse	Porto-Vecchio	Propriano	Total	Variation/V	Variation/%
Corsica Ferries	6	62	0	1	0	0	69	1	1,47%
Moby Lines	0	0	68	0	0	0	68	14	25,93%
Total	6	62	68	1	0	0	137	15	12,30%
<i>Variation Volume /(n-1)</i>	<i>0</i>	<i>0</i>	<i>14</i>	<i>1</i>	<i>0</i>	<i>0</i>	<i>15</i>		
<i>Variation % / (n-1)</i>	<i>0,00%</i>	<i>0,00%</i>	<i>25,93%</i>	<i>-</i>	<i>-</i>	<i>-</i>	<i>12,30%</i>		
Total	Ajaccio	Bastia	Bonifacio	L'Ile-Rousse	Porto-Vecchio	Propriano	Total	Variation/V	Variation/%
Corsica Ferries	41	128	0	4	4	0	177	-11	-5,85%
La Méridionale	18	0	0	0	0	14	32	3	10,34%
Corsica Linea	16	68	0	14	14	0	112	4	3,70%
Moby Lines	0	0	68	0	0	0	68	14	25,93%
Total	75	196	68	18	18	14	389	10	2,64%
<i>Variation Volume /(n-1)</i>	<i>-1</i>	<i>-10</i>	<i>14</i>	<i>0</i>	<i>1</i>	<i>6</i>	<i>10</i>		
<i>Variation % / (n-1)</i>	<i>-1,32%</i>	<i>-4,85%</i>	<i>25,93%</i>	<i>0,00%</i>	<i>5,88%</i>	<i>75,00%</i>	<i>2,64%</i>		

Cumul depuis le 1er janvier

National	Ajaccio	Bastia	Bonifacio	L'Ile-Rousse	Porto-Vecchio	Propriano	Total	Variation/V	Variation/%
Corsica Ferries	499	1 012	0	240	94	0	1 845	-23	-1,23%
La Méridionale	187	0	0	0	0	154	341	1	0,29%
Corsica Linea	201	820	0	202	154	0	1 377	22	1,62%
Ichnusa Lines	0	0	0	0	0	0	0	-1	-100,00%
Autres Compagnies	0	0	0	0	0	1	1	1	-
Total	887	1 832	0	442	248	155	3 564	0	0,00%
<i>Variation Volume /(n-1)</i>	<i>-33</i>	<i>-72</i>	<i>0</i>	<i>92</i>	<i>-5</i>	<i>18</i>	<i>0</i>		
<i>Variation % / (n-1)</i>	<i>-3,59%</i>	<i>-3,78%</i>	<i>-</i>	<i>26,29%</i>	<i>-1,98%</i>	<i>13,14%</i>	<i>0,00%</i>		
International	Ajaccio	Bastia	Bonifacio	L'Ile-Rousse	Porto-Vecchio	Propriano	Total	Variation/V	Variation/%
Corsica Ferries	48	1 384	0	43	5	0	1 480	174	13,32%
Moby Lines	0	442	970	0	0	0	1 412	86	6,49%
Ichnusa Lines	0	0	580	0	0	0	580	335	136,73%
Autres Compagnies	1	0	0	2	0	0	3	0	0,00%
Total	49	1 826	1 550	45	5	0	3 475	595	20,66%
<i>Variation Volume /(n-1)</i>	<i>7</i>	<i>242</i>	<i>341</i>	<i>21</i>	<i>-16</i>	<i>0</i>	<i>595</i>		
<i>Variation % / (n-1)</i>	<i>16,67%</i>	<i>15,28%</i>	<i>28,21%</i>	<i>87,50%</i>	<i>-76,19%</i>	<i>-</i>	<i>20,66%</i>		
Total	Ajaccio	Bastia	Bonifacio	L'Ile-Rousse	Porto-Vecchio	Propriano	Total	Variation/V	Variation/%
Corsica Ferries	547	2 396	0	283	99	0	3 325	151	4,76%
La Méridionale	187	0	0	0	0	154	341	1	0,29%
Corsica Linea	201	820	0	202	154	0	1 377	22	1,62%
Moby Lines	0	442	970	0	0	0	1 412	86	6,49%
Ichnusa Lines	0	0	580	0	0	0	580	334	135,77%
Autres Compagnies	1	0	0	2	0	1	4	1	33,33%
Total	936	3 658	1 550	487	253	155	7 039	595	9,23%
<i>Variation Volume /(n-1)</i>	<i>-26</i>	<i>170</i>	<i>341</i>	<i>113</i>	<i>-21</i>	<i>18</i>	<i>595</i>		
<i>Variation % / (n-1)</i>	<i>-2,70%</i>	<i>4,87%</i>	<i>28,21%</i>	<i>30,21%</i>	<i>-7,66%</i>	<i>13,14%</i>	<i>9,23%</i>		