

**Ports de Commerce de Corse**

**Porti di Commerciù di Corsica**

**Mensuel**

***U Misincu***

**Escales 2022**

***Scali 2022***

**déc-22**

## ESCALES GLOBAL

TOTAL PORTS	Escalaes du 1er au 31 décembre			Cumul Escalaes depuis le 1er Janvier		
	2021	2022	Variation	2021	2022	Variation
Régulier National	257	252	-1,95%	3 564	3 564	0,00%
Régulier International	122	139	13,93%	2 880	3 475	20,66%
<b>TOTAL</b>	<b>379</b>	<b>391</b>	<b>3,17%</b>	<b>6 444</b>	<b>7 039</b>	<b>9,23%</b>
Croisières	0	0	-	190	463	143,68%
Hydrocarbures	17	13	-23,53%	197	219	11,17%
Ciment	20	22	10,00%	242	211	-12,81%
<b>TOTAL</b>	<b>37</b>	<b>35</b>	<b>-5,41%</b>	<b>439</b>	<b>430</b>	<b>-2,05%</b>
<b>TOTAL</b>	<b>416</b>	<b>426</b>	<b>2,40%</b>	<b>7 073</b>	<b>7 932</b>	<b>12,14%</b>

AJACCIO	Escalaes du 1er au 31 décembre			Cumul Escalaes depuis le 1er Janvier		
	2021	2022	Variation	2021	2022	Variation
Régulier National	70	69	-1,43%	920	887	-3,59%
Régulier International	6	6	0,00%	42	49	16,67%
<b>TOTAL</b>	<b>76</b>	<b>75</b>	<b>-1,32%</b>	<b>962</b>	<b>936</b>	<b>-2,70%</b>
Croisières	0	0	-	56	222	296,43%
Hydrocarbures	6	3	-50,00%	52	61	17,31%
Ciment	4	6	50,00%	55	53	-3,64%
<b>TOTAL</b>	<b>10</b>	<b>9</b>	<b>-10,00%</b>	<b>107</b>	<b>114</b>	<b>6,54%</b>
<b>TOTAL</b>	<b>86</b>	<b>84</b>	<b>-2,33%</b>	<b>1 125</b>	<b>1 272</b>	<b>13,07%</b>

BASTIA	Escalaes du 1er au 31 décembre			Cumul Escalaes depuis le 1er Janvier		
	2021	2022	Variation	2021	2022	Variation
Régulier National	144	134	-6,94%	1 904	1 832	-3,78%
Régulier International	62	62	0,00%	1 584	1 826	15,28%
<b>TOTAL</b>	<b>206</b>	<b>196</b>	<b>-4,85%</b>	<b>3 488</b>	<b>3 658</b>	<b>4,87%</b>
Croisières	0	0	-	57	93	63,16%
Hydrocarbures	11	10	-9,09%	144	152	5,56%
Ciment	7	7	0,00%	81	60	-25,93%
<b>TOTAL</b>	<b>18</b>	<b>17</b>	<b>-5,56%</b>	<b>225</b>	<b>212</b>	<b>-5,78%</b>
<b>TOTAL</b>	<b>224</b>	<b>213</b>	<b>-4,91%</b>	<b>3 770</b>	<b>3 963</b>	<b>5,12%</b>

BONIFACIO	Escalaes du 1er au 31 décembre			Cumul Escalaes depuis le 1er Janvier		
	2021	2022	Variation	2021	2022	Variation
Régulier National	0	0	-	0	0	-
Régulier International	54	68	25,93%	1 209	1 550	28,21%
<b>TOTAL</b>	<b>54</b>	<b>68</b>	<b>25,93%</b>	<b>1 209</b>	<b>1 550</b>	<b>28,21%</b>
Croisières	0	0	-	26	44	69,23%
Hydrocarbures	0	0	-	0	0	-
Ciment	0	0	-	0	0	-
<b>TOTAL</b>	<b>0</b>	<b>0</b>	<b>-</b>	<b>0</b>	<b>0</b>	<b>-</b>
<b>TOTAL</b>	<b>54</b>	<b>68</b>	<b>25,93%</b>	<b>1 235</b>	<b>1 594</b>	<b>29,07%</b>

L'ILE-ROUSSE	Escalaes du 1er au 31 décembre			Cumul Escalaes depuis le 1er Janvier		
	2021	2022	Variation	2021	2022	Variation
Régulier National	18	17	-5,56%	350	442	26,29%
Régulier International	0	3	-	24	45	87,50%
<b>TOTAL</b>	<b>18</b>	<b>20</b>	<b>11,11%</b>	<b>374</b>	<b>487</b>	<b>30,21%</b>
Croisières	0	0	-	19	56	194,74%
Hydrocarbures	0	0	-	0	0	-
Ciment	3	4	33,33%	35	41	17,14%
<b>TOTAL</b>	<b>3</b>	<b>4</b>	<b>33,33%</b>	<b>35</b>	<b>41</b>	<b>17,14%</b>
<b>TOTAL</b>	<b>21</b>	<b>24</b>	<b>14,29%</b>	<b>428</b>	<b>584</b>	<b>36,45%</b>

PORTO-VECCHIO	Escalaes du 1er au 31 décembre			Cumul Escalaes depuis le 1er Janvier		
	2021	2022	Variation	2021	2022	Variation
Régulier National	17	18	5,88%	253	248	-1,98%
Régulier International	0	0	-	21	5	-76,19%
<b>TOTAL</b>	<b>17</b>	<b>18</b>	<b>5,88%</b>	<b>274</b>	<b>253</b>	<b>-7,66%</b>
Croisières	0	0	-	30	31	3,33%
Hydrocarbures	0	0	-	0	0	-
Ciment	5	5	0,00%	65	55	-15,38%
<b>TOTAL</b>	<b>5</b>	<b>5</b>	<b>0,00%</b>	<b>65</b>	<b>55</b>	<b>-15,38%</b>
<b>TOTAL</b>	<b>22</b>	<b>23</b>	<b>4,55%</b>	<b>369</b>	<b>339</b>	<b>-8,13%</b>

PROPRIANO	Escalaes du 1er au 31 décembre			Cumul Escalaes depuis le 1er Janvier		
	2021	2022	Variation	2021	2022	Variation
Régulier National	8	14	75,00%	137	155	13,14%
Régulier International	0	0	-	0	0	-
<b>TOTAL</b>	<b>8</b>	<b>14</b>	<b>75,00%</b>	<b>137</b>	<b>155</b>	<b>13,14%</b>
Croisières	0	0	-	2	17	750,00%
Hydrocarbures	0	0	-	1	6	500,00%
Ciment	1	0	-100,00%	6	2	-66,67%
<b>TOTAL</b>	<b>1</b>	<b>0</b>	<b>-100,00%</b>	<b>7</b>	<b>8</b>	<b>14,29%</b>
<b>TOTAL</b>	<b>9</b>	<b>14</b>	<b>55,56%</b>	<b>146</b>	<b>180</b>	<b>23,29%</b>

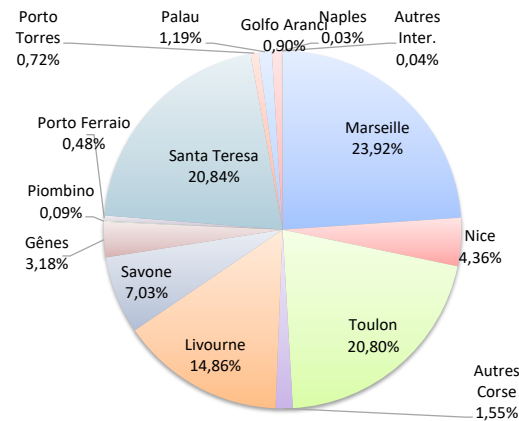
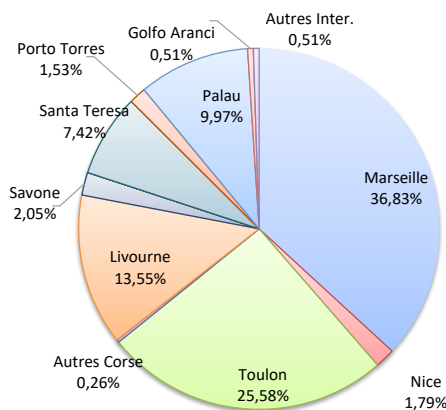
ESCALES

	Escalaes du 1er au 31 décembre			Cumul Escalaes depuis le 1er Janvier		
	2021	2022	Variation	2021	2022	Variation
Régulier National	257	252	-1,95%	3 564	3 564	0,00%
Régulier Internat°	122	139	13,93%	2 880	3 475	20,66%
<b>TOTAL</b>	<b>379</b>	<b>391</b>	<b>3,17%</b>	<b>6 444</b>	<b>7 039</b>	<b>9,23%</b>
Croisières	0	0	-	190	463	143,68%
Hydrocarbures	17	13	-23,53%	197	219	11,17%
Ciment	20	22	10,00%	242	211	-12,81%
<b>TOTAL</b>	<b>37</b>	<b>35</b>	<b>-5,41%</b>	<b>439</b>	<b>430</b>	<b>-2,05%</b>
<b>TOTAL</b>	<b>416</b>	<b>426</b>	<b>2,40%</b>	<b>7 073</b>	<b>7 932</b>	<b>12,14%</b>

**LIGNES**  
REGULIERS NAT° ET INTERNAT°

Lignes	Escalaes	Variation n-1
Marseille	144	8,27%
Nice	7	-53,33%
Toulon	100	4,17%
Autres Corse	1	-92,31%
Autres Nat.	0	-
Livourne	53	3,92%
Savone	8	33,33%
Gènes	0	-
Piombino	0	-
Porto Ferraio	0	-
Santa Teresa	29	-45,28%
Porto Torres	6	-45,28%
Palau	39	-
Golfo Aranci	2	-66,67%
Naples	0	-
Autres Inter.	2	-

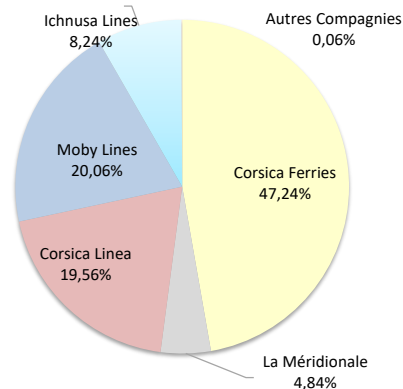
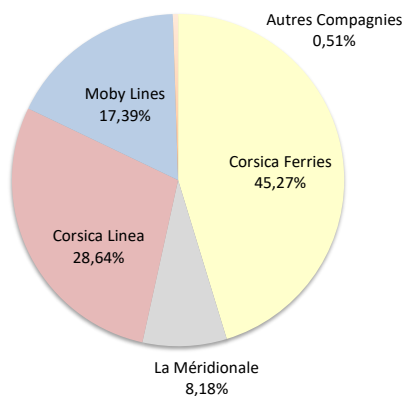
Lignes	Escalaes	Variation n-1
Marseille	1 684	2,25%
Nice	307	-1,92%
Toulon	1 464	-0,68%
Autres Corse	109	-15,50%
Autres Nat.	0	-100,00%
Livourne	1 046	8,73%
Savone	495	41,03%
Gènes	224	60,00%
Piombino	6	-60,00%
Porto Ferraio	34	-22,73%
Santa Teresa	1 467	22,05%
Porto Torres	51	-19,05%
Palau	84	-
Golfo Aranci	63	-33,68%
Naples	2	0,00%
Autres Inter.	3	-50,00%



**COMPAGNIES**  
REGULIERS NAT° et INTERNAT°

Compagnies	Escalaes	Variation n-1
Corsica Ferries	177	-5,85%
La Méridionale	32	10,34%
Corsica Linea	112	3,70%
Moby Lines	68	25,93%
Ichnusa Lines	0	-
Autres Compagnies	2	-

Compagnies	Escalaes	Variation n-1
Corsica Ferries	3 325	4,76%
La Méridionale	341	0,29%
Corsica Linea	1 377	1,62%
Moby Lines	1 412	6,49%
Ichnusa Lines	580	135,77%
Autres Compagnies	4	-



# PORT DE COMMERCE D'AJACCIO

décembre 2022

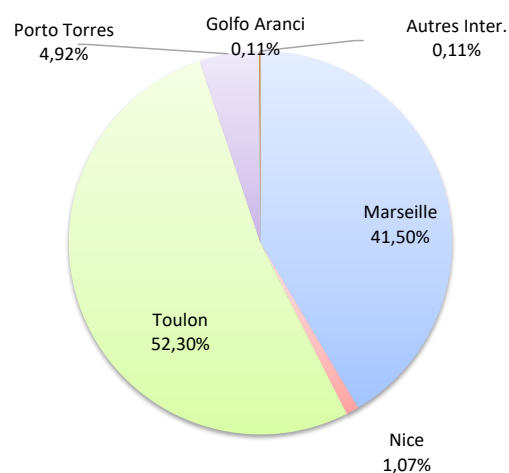
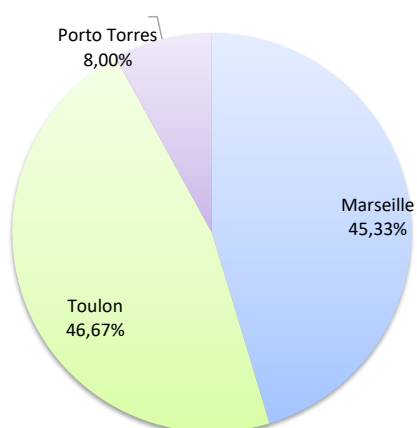
## ESCALES

	Escalaes du 1er au 31 décembre			Cumul Escalaes depuis le 1er Janvier		
	2021	2022	Variation	2021	2022	Variation
Régulier National	70	69	-1,43%	920	887	-3,59%
Régulier Internat°	6	6	0,00%	42	49	16,67%
<b>TOTAL</b>	<b>76</b>	<b>75</b>	<b>-1,32%</b>	<b>962</b>	<b>936</b>	<b>-2,70%</b>
Croisières	0	0	-	56	222	296,43%
Hydrocarbures	6	3	-50,00%	52	61	17,31%
Ciment	4	6	50,00%	55	53	-3,64%
<b>TOTAL</b>	<b>10</b>	<b>9</b>	<b>-10,00%</b>	<b>107</b>	<b>114</b>	<b>6,54%</b>
<b>TOTAL</b>	<b>86</b>	<b>84</b>	<b>-2,33%</b>	<b>1 125</b>	<b>1 272</b>	<b>13,07%</b>

### LIGNES REGULIERS NAT° ET INTERNAT°

Lignes	Escalaes	Variation n-1
Marseille	34	-12,82%
Nice	0	-
Toulon	35	12,90%
Porto Torres	6	0,00%
Golfo Aranci	0	-
Autres Inter.	0	-

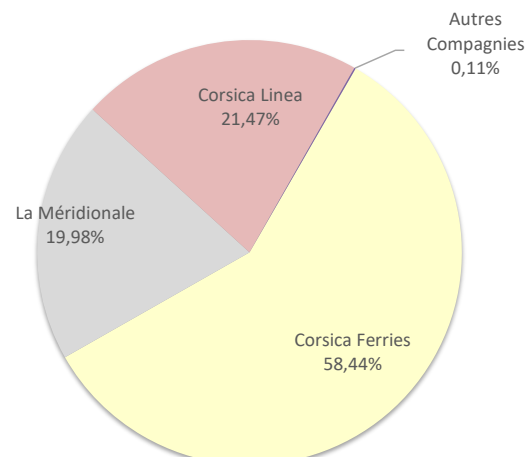
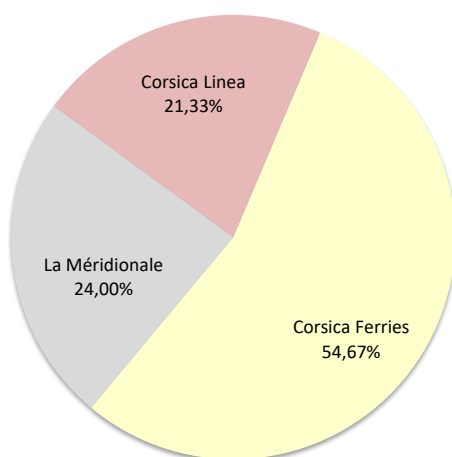
Lignes	Escalaes	Variation n-1
Marseille	388	-8,49%
Nice	10	42,86%
Toulon	489	0,00%
Porto Torres	46	15,00%
Golfo Aranci	1	-50,00%
Autres Inter.	1	-



### COMPAGNIES REGULIERS NAT° ET INTERNAT°

Compagnies	Escalaes	Variation n-1
Corsica Ferries	41	10,81%
La Méridionale	18	-14,29%
Corsica Linea	16	-11,11%
Autres Compagnies	0	-

Compagnies	Escalaes	Variation n-1
Corsica Ferries	547	1,67%
La Méridionale	187	4,47%
Corsica Linea	201	-17,96%
Autres Compagnies	1	-



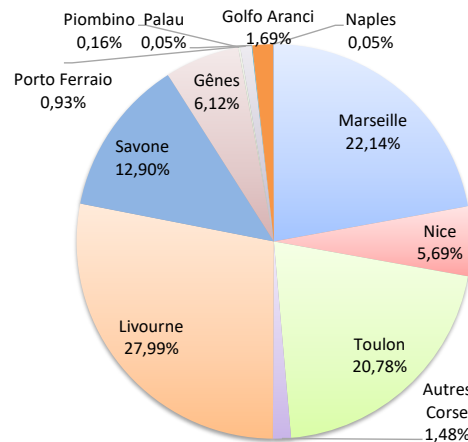
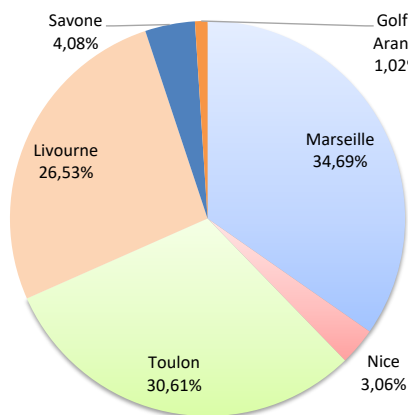
ESCALES

	Escalaes du 1er au 31 décembre			Cumul Escalaes depuis le 1er Janvier		
	2021	2022	Variation	2021	2022	Variation
Régulier National	144	134	-6,94%	1 904	1 832	-3,78%
Régulier Internat°	62	62	0,00%	1 584	1 826	15,28%
<b>TOTAL</b>	<b>206</b>	<b>196</b>	<b>-4,85%</b>	<b>3 488</b>	<b>3 658</b>	<b>4,87%</b>
Croisières	0	0	-	57	93	63,16%
Hydrocarbures	11	10	-9,09%	144	152	5,56%
Ciment	7	7	0,00%	81	60	-25,93%
<b>TOTAL</b>	<b>18</b>	<b>17</b>	<b>-5,56%</b>	<b>225</b>	<b>212</b>	<b>-5,78%</b>
<b>TOTAL</b>	<b>224</b>	<b>213</b>	<b>-4,91%</b>	<b>3 770</b>	<b>3 963</b>	<b>5,12%</b>

**LIGNES**  
REGULIERS NAT° ET INTERNAT°

Lignes	Escalaes	Variation n-1
Marseille	68	13,33%
Nice	6	-57,14%
Toulon	60	0,00%
Autres Corse	0	-100,00%
Autres Nat.	0	-
Livourne	52	4,00%
Savone	8	33,33%
Gênes	0	-
Piombino	0	-
Porto Ferraiò	0	-
Palau	0	-
Golfo Aranci	2	-66,67%
Naples	0	-
Autres Inter.	0	-

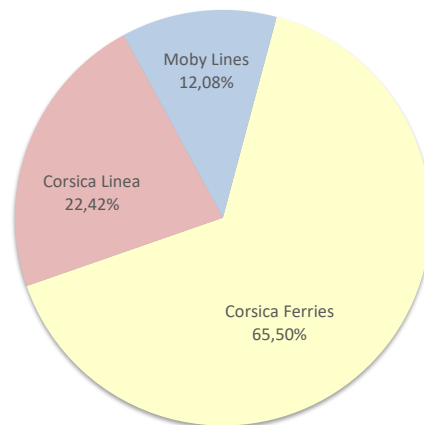
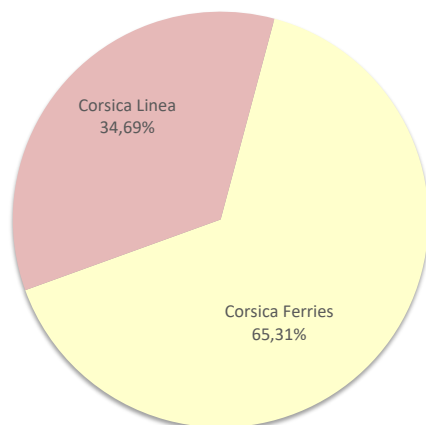
Lignes	Escalaes	Variation n-1
Marseille	810	5,74%
Nice	208	-21,21%
Toulon	760	-3,80%
Autres Corse	54	-35,71%
Autres Nat.	0	-
Livourne	1 024	7,34%
Savone	472	39,64%
Gênes	224	60,00%
Piombino	6	-57,14%
Porto Ferraiò	34	-22,73%
Palau	2	-
Golfo Aranci	62	-32,61%
Naples	2	0,00%
Autres Inter.	0	-



**COMPAGNIES**  
REGULIERS NAT° ET INTERNAT°

Compagnies	Escalaes	Variation n-1
Corsica Ferries	128	-11,11%
Corsica Linea	68	9,68%
Moby Lines	0	-

Compagnies	Escalaes	Variation n-1
Corsica Ferries	2 396	2,74%
Corsica Linea	820	3,27%
Moby Lines	442	22,10%



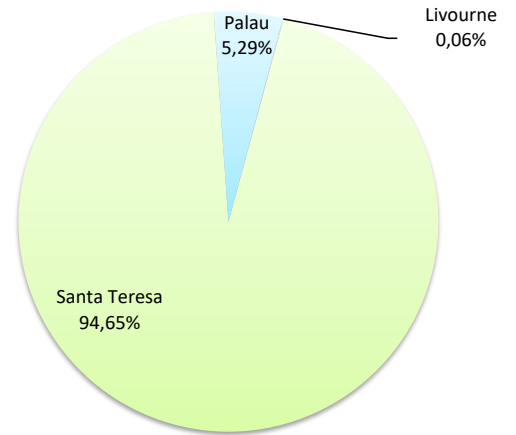
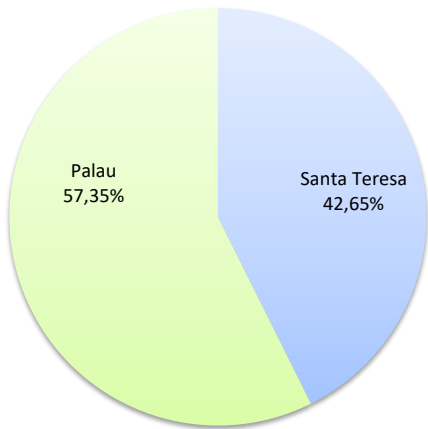
ESCALES

	Escalaes du 1er au 31 décembre			Cumul Escalaes depuis le 1er Janvier		
	2021	2022	Variation	2021	2022	Variation
Régulier National	0	0	-	0	0	-
Régulier Internat°	54	68	25,93%	1 209	1 550	28,21%
<b>TOTAL</b>	<b>54</b>	<b>68</b>	<b>25,93%</b>	<b>1 209</b>	<b>1 550</b>	<b>28,21%</b>
Croisières	0	0	-	26	44	69,23%
Hydrocarbures	0	0	-	0	0	-
Ciment	0	0	-	0	0	-
<b>TOTAL</b>	<b>0</b>	<b>0</b>	<b>-</b>	<b>0</b>	<b>0</b>	<b>-</b>
<b>TOTAL</b>	<b>54</b>	<b>68</b>	<b>25,93%</b>	<b>1 235</b>	<b>1 594</b>	<b>29,07%</b>

**LIGNES**  
REGULIERS NAT° ET INTERNAT°

Lignes	Escalaes	Variation n-1
Livourne	0	-100,00%
Piombino	0	-
Santa Teresa	29	-45,28%
Porto Torres	0	-
Palau	39	-
Autres Inter.	0	-

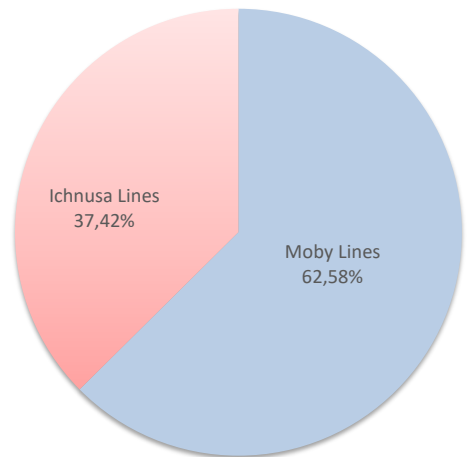
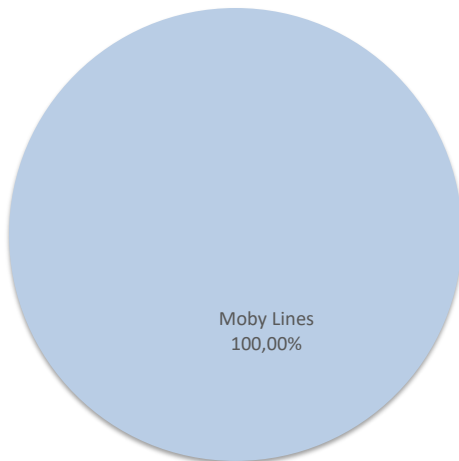
Lignes	Escalaes	Variation n-1
Livourne	1	0,00%
Piombino	0	-100,00%
Santa Teresa	1 467	22,05%
Porto Torres	0	-100,00%
Palau	82	-
Autres Inter.	0	-100,00%



**COMPAGNIES**  
REGULIERS NAT° ET INTERNAT°

Compagnies	Escalaes	Variation n-1
Moby Lines	68	25,93%
Ichnusa Lines	0	-
Autres Compagnies	0	-

Compagnies	Escalaes	Variation n-1
Moby Lines	970	0,73%
Ichnusa Lines	580	136,73%
Autres Compagnies	0	-100,00%



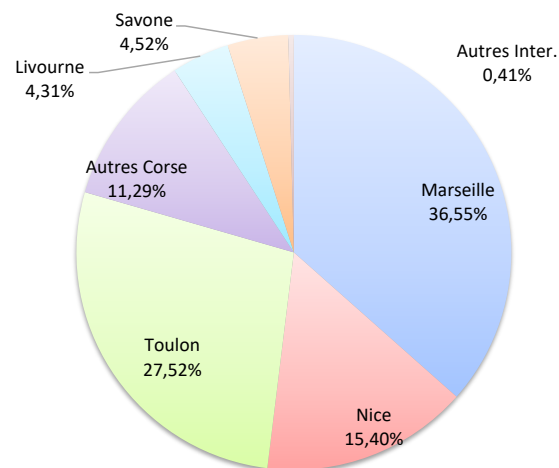
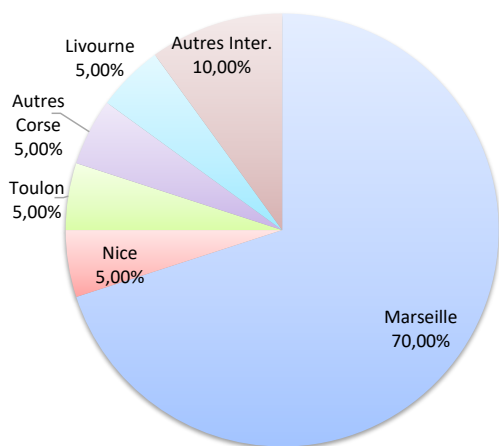
ESCALES

	Escalaes du 1er au 31 décembre			Cumul Escalaes depuis le 1er Janvier		
	2021	2022	Variation	2021	2022	Variation
Régulier National	18	17	-5,56%	350	442	26,29%
Régulier Internat°	0	3	-	24	45	87,50%
<b>TOTAL</b>	<b>18</b>	<b>20</b>	<b>11,11%</b>	<b>374</b>	<b>487</b>	<b>30,21%</b>
Croisières	0	0	-	19	56	194,74%
Hydrocarbures	0	0	-	0	0	-
Ciment	3	4	33,33%	35	41	17,14%
<b>TOTAL</b>	<b>3</b>	<b>4</b>	<b>33,33%</b>	<b>35</b>	<b>41</b>	<b>17,14%</b>
<b>TOTAL</b>	<b>21</b>	<b>24</b>	<b>14,29%</b>	<b>428</b>	<b>584</b>	<b>36,45%</b>

**LIGNES**  
REGULIERS NAT° ET INTERNAT°

Lignes	Escalaes	Variation n-1
Marseille	14	7,69%
Nice	1	0,00%
Toulon	1	0,00%
Autres Corse	1	-66,67%
Livourne	1	-
Savone	0	-
Porto Torres	0	-
Autres Inter.	2	-

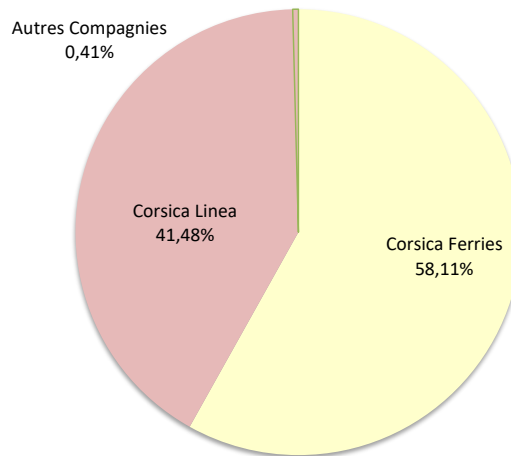
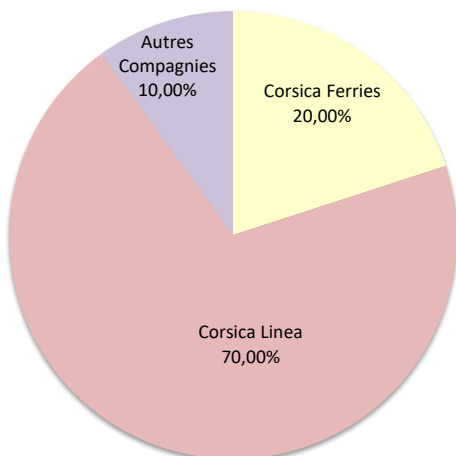
Lignes	Escalaes	Variation n-1
Marseille	178	14,10%
Nice	75	120,59%
Toulon	134	16,52%
Autres Corse	55	22,22%
Livourne	21	250,00%
Savone	22	69,23%
Porto Torres	0	-100,00%
Autres Inter.	2	0,00%



**COMPAGNIES**  
REGULIERS NAT° ET INTERNAT°

Compagnies	Escalaes	Variation n-1
Corsica Ferries	4	33,33%
Corsica Linea	14	-6,67%
Autres Compagnies	2	-

Compagnies	Escalaes	Variation n-1
Corsica Ferries	283	44,39%
Corsica Linea	202	14,77%
Autres Compagnies	2	-



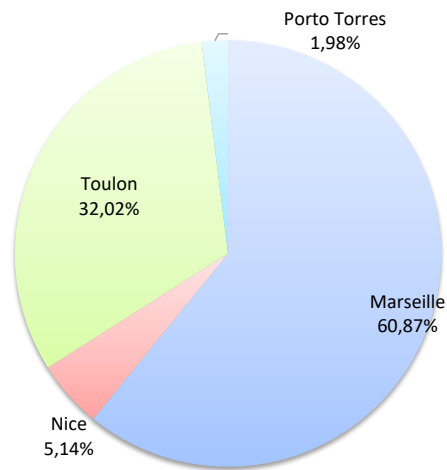
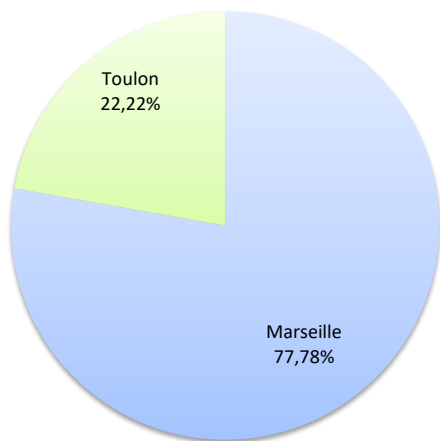
ESCALES

	Escalaes du 1er au 31 décembre			Cumul Escalaes depuis le 1er Janvier		
	2021	2022	Variation	2021	2022	Variation
Régulier National	17	18	5,88%	253	248	-1,98%
Régulier Internat°	0	0	-	21	5	-76,19%
<b>TOTAL</b>	<b>17</b>	<b>18</b>	<b>5,88%</b>	<b>274</b>	<b>253</b>	<b>-7,66%</b>
Croisières	0	0	-	30	31	3,33%
Hydrocarbures	0	0	-	0	0	-
Ciment	5	5	0,00%	65	55	-15,38%
<b>TOTAL</b>	<b>5</b>	<b>5</b>	<b>0,00%</b>	<b>65</b>	<b>55</b>	<b>-15,38%</b>
<b>TOTAL</b>	<b>22</b>	<b>23</b>	<b>4,55%</b>	<b>369</b>	<b>339</b>	<b>-8,13%</b>

**LIGNES**  
REGULIERS NAT° ET INTERNAT°

Lignes	Escalaes	Variation n-1
Marseille	14	7,69%
Nice	0	-
Toulon	4	0,00%
Livourne	0	-
Porto Torres	0	-
Golfo Aranci	0	-

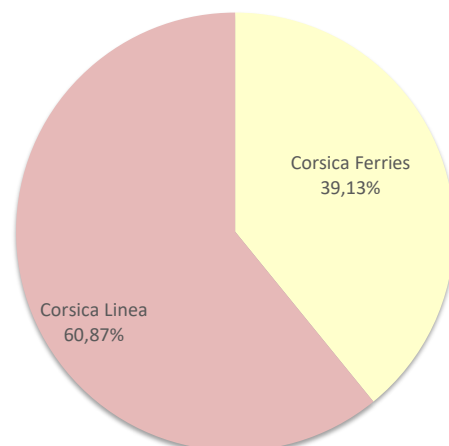
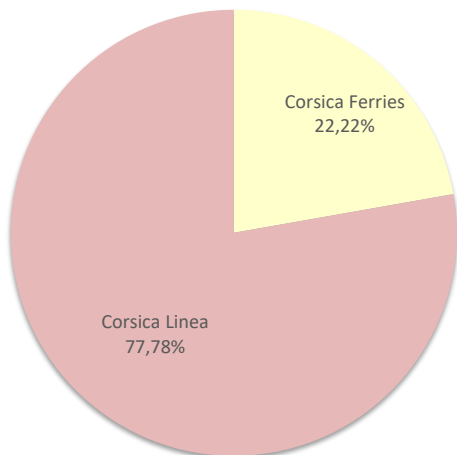
Lignes	Escalaes	Variation n-1
Marseille	154	-6,67%
Nice	13	62,50%
Toulon	81	1,25%
Livourne	0	-100,00%
Porto Torres	5	-73,68%
Golfo Aranci	0	-100,00%



**COMPAGNIES**  
REGULIERS NAT° ET INTERNAT°

Compagnies	Escalaes	Variation n-1
Corsica Ferries	4	0,00%
La Méridionale	0	-
Corsica Linea	14	7,69%
Moby Lines	0	-

Compagnies	Escalaes	Variation n-1
Corsica Ferries	99	-8,33%
La Méridionale	0	-100,00%
Corsica Linea	154	10,79%
Moby Lines	0	-100,00%





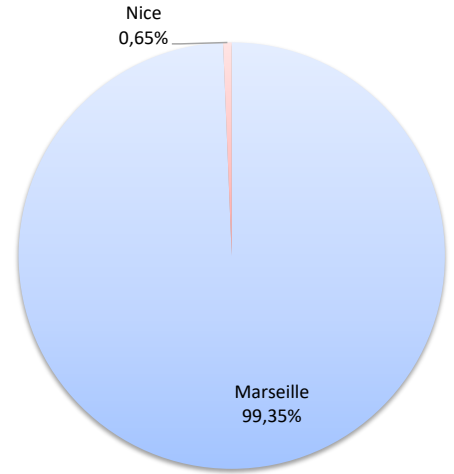
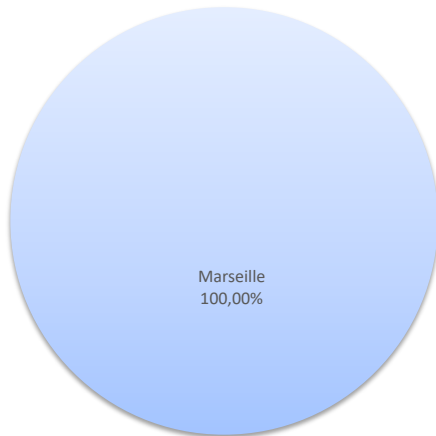
ESCALES

	Escalaes du 1er au 31 décembre			Cumul Escalaes depuis le 1er Janvier		
	2021	2022	Variation	2021	2022	Variation
Régulier National	8	14	75,00%	137	155	13,14%
Régulier Internat°	0	0	-	0	0	-
<b>TOTAL</b>	<b>8</b>	<b>14</b>	<b>75,00%</b>	<b>137</b>	<b>155</b>	<b>13,14%</b>
Croisières	0	0	-	2	17	750,00%
Hydrocarbures (Bitume)	0	0	-	1	6	500,00%
Ciment	1	0	-100,00%	6	2	-66,67%
<b>TOTAL</b>	<b>1</b>	<b>0</b>	<b>-100,00%</b>	<b>7</b>	<b>8</b>	<b>14,29%</b>
<b>TOTAL</b>	<b>9</b>	<b>14</b>	<b>55,56%</b>	<b>146</b>	<b>180</b>	<b>23,29%</b>

**LIGNES**  
REGULIERS NAT° ET INTERNAT°

Lignes	Escalaes	Variation n-1
Marseille	14	75,00%
Nice	0	-
Autres Nat.	0	-

Lignes	Escalaes	Variation n-1
Marseille	154	13,24%
Nice	1	-
Autres Nat.	0	-100,00%



**COMPAGNIES**  
REGULIERS NAT° ET INTERNAT°

Compagnies	Escalaes	Variation n-1
La Méridionale	14	75,00%
Corsica Linea	0	-
Ichnusa Lines	0	-
Autres Compagnies	0	-

Compagnies	Escalaes	Variation n-1
La Méridionale	154	14,07%
Corsica Linea	0	-100,00%
Ichnusa Lines	0	-100,00%
Autres Compagnies	1	-

