

**Ports de Commerce de Corse**

**Porti di Commerciù di Corsica**

**Mensuel**

***U Misincu***

**Trafic Passagers 2022**

***Trafficu Passageri 2022***

**nov-22**

# PORTS DE COMMERCE DE CORSE

novembre 2022

## TRAFIC PASSAGERS GLOBAL

TOTAL PORTS	Trafic passagers du 1er au 30 novembre			Cumul passagers depuis le 1er Janvier		
	2021	2022	Variation	2021	2022	Variation
Régulier National	90 423	87 054	-3,73%	2 195 373	2 456 747	11,91%
Régulier International	17 123	23 595	37,80%	743 604	1 269 229	70,69%
<b>TOTAL</b>	<b>107 546</b>	<b>110 649</b>	<b>2,89%</b>	<b>2 938 977</b>	<b>3 725 976</b>	<b>26,78%</b>
Croisières	2 278	7 762	240,74%	47 268	424 104	797,23%
<b>TOTAL</b>	<b>109 824</b>	<b>118 411</b>	<b>7,82%</b>	<b>2 986 245</b>	<b>4 150 080</b>	<b>38,97%</b>
AJACCIO	Trafic passagers du 1er au 30 novembre			Cumul passagers depuis le 1er Janvier		
	2021	2022	Variation	2021	2022	Variation
Régulier National	32 750	30 645	-6,43%	766 697	883 281	15,21%
Régulier International	929	1 838	97,85%	7 194	7 708	7,14%
<b>TOTAL</b>	<b>33 679</b>	<b>32 483</b>	<b>-3,55%</b>	<b>773 891</b>	<b>890 989</b>	<b>15,13%</b>
Croisières	0	7 540	-	24 877	389 154	1464,31%
<b>TOTAL</b>	<b>33 679</b>	<b>40 023</b>	<b>18,84%</b>	<b>798 768</b>	<b>1 280 143</b>	<b>60,26%</b>
BASTIA	Trafic passagers du 1er au 30 novembre			Cumul passagers depuis le 1er Janvier		
	2021	2022	Variation	2021	2022	Variation
Régulier National	41 544	40 605	-2,26%	833 830	927 589	11,24%
Régulier International	11 008	16 408	49,06%	583 966	1 008 143	72,64%
<b>TOTAL</b>	<b>52 552</b>	<b>57 013</b>	<b>8,49%</b>	<b>1 417 796</b>	<b>1 935 732</b>	<b>36,53%</b>
Croisières	2 190	0	-100,00%	9 339	12 328	32,01%
<b>TOTAL</b>	<b>54 742</b>	<b>57 013</b>	<b>4,15%</b>	<b>1 427 135</b>	<b>1 948 060</b>	<b>36,50%</b>
BONIFACIO	Trafic passagers du 1er au 30 novembre			Cumul passagers depuis le 1er Janvier		
	2021	2022	Variation	2021	2022	Variation
Régulier National	0	0	-	0	0	-
Régulier International	4 990	5 196	4,13%	111 370	220 244	97,76%
<b>TOTAL</b>	<b>4 990</b>	<b>5 196</b>	<b>4,13%</b>	<b>111 370</b>	<b>220 244</b>	<b>97,76%</b>
Croisières	0	0	-	3 759	5 736	52,59%
<b>TOTAL</b>	<b>4 990</b>	<b>5 196</b>	<b>4,13%</b>	<b>115 129</b>	<b>225 980</b>	<b>96,28%</b>
L'ILE-ROUSSE	Trafic passagers du 1er au 30 novembre			Cumul passagers depuis le 1er Janvier		
	2021	2022	Variation	2021	2022	Variation
Régulier National	6 994	5 890	-15,78%	333 206	361 928	8,62%
Régulier International	196	153	-21,94%	19 616	29 951	52,69%
<b>TOTAL</b>	<b>7 190</b>	<b>6 043</b>	<b>-15,95%</b>	<b>352 822</b>	<b>391 879</b>	<b>11,07%</b>
Croisières	0	0	-	5 146	5 740	11,54%
<b>TOTAL</b>	<b>7 190</b>	<b>6 043</b>	<b>-15,95%</b>	<b>357 968</b>	<b>397 619</b>	<b>11,08%</b>
PORTO-VECCHIO	Trafic passagers du 1er au 30 novembre			Cumul passagers depuis le 1er Janvier		
	2021	2022	Variation	2021	2022	Variation
Régulier National	6 550	6 480	-1,07%	205 481	217 666	5,93%
Régulier International	0	0	-	21 458	3 183	-85,17%
<b>TOTAL</b>	<b>6 550</b>	<b>6 480</b>	<b>-1,07%</b>	<b>226 939</b>	<b>220 849</b>	<b>-2,68%</b>
Croisières	88	0	-100,00%	3 920	4 359	11,20%
<b>TOTAL</b>	<b>6 638</b>	<b>6 480</b>	<b>-2,38%</b>	<b>230 859</b>	<b>225 208</b>	<b>-2,45%</b>
PROPRIANO	Trafic passagers du 1er au 30 novembre			Cumul passagers depuis le 1er Janvier		
	2021	2022	Variation	2021	2022	Variation
Régulier National	2 585	3 434	32,84%	56 159	66 283	18,03%
Régulier International	0	0	-	0	0	-
<b>TOTAL</b>	<b>2 585</b>	<b>3 434</b>	<b>32,84%</b>	<b>56 159</b>	<b>66 283</b>	<b>18,03%</b>
Croisières	0	222	-	227	6 787	2889,87%
<b>TOTAL</b>	<b>2 585</b>	<b>3 656</b>	<b>41,43%</b>	<b>56 386</b>	<b>73 070</b>	<b>29,59%</b>

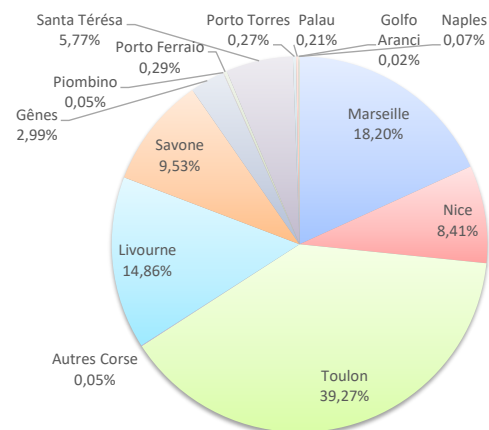
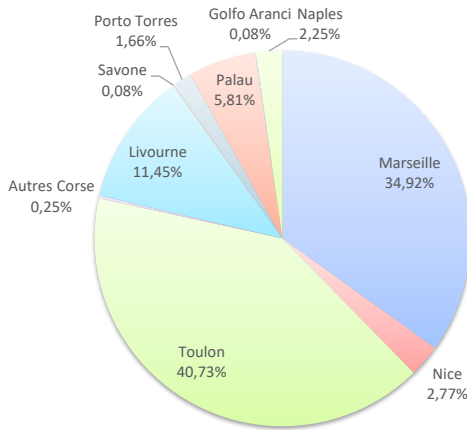
TRAFIC PASSAGERS

	Trafic passagers du 1er au 30 novembre			Cumul passagers depuis le 1er Janvier		
	2021	2022	Variation	2021	2022	Variation
Régulier National	90 423	87 054	-3,73%	2 195 373	2 456 747	11,91%
Régulier Internat*	17 123	23 595	37,80%	743 604	1 269 229	70,69%
<b>TOTAL</b>	<b>107 546</b>	<b>110 649</b>	<b>2,89%</b>	<b>2 938 977</b>	<b>3 725 976</b>	<b>26,78%</b>
Croisières	2 278	7 762	240,74%	47 268	424 104	797,23%
<b>TOTAL</b>	<b>109 824</b>	<b>118 411</b>	<b>7,82%</b>	<b>2 986 245</b>	<b>4 150 080</b>	<b>38,97%</b>

LIGNES

Lignes	Pax	Variation n-1
Marseille	38 642	-2,00%
Nice	3 064	-32,24%
Toulon	45 070	-3,01%
Autres Corse	278	-
Livourne	12 664	14,81%
Savone	83	7,79%
Gênes	0	-
Piombino	0	-100,00%
Porto Ferraio	0	-
Santa Térésa	0	-100,00%
Porto Torres	1 838	-100,00%
Palau	6 430	-
Golfo Aranci	87	117,50%
Palerme	0	-
Naples	2 493	-
Autres Inter.	0	-

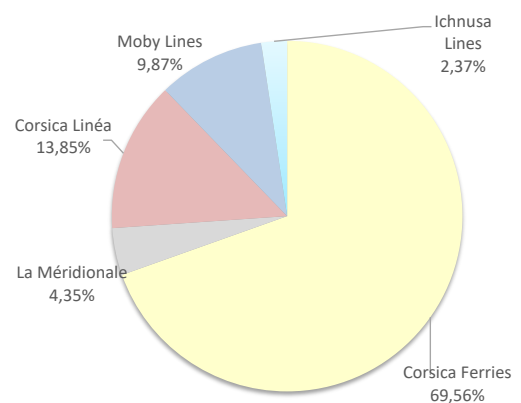
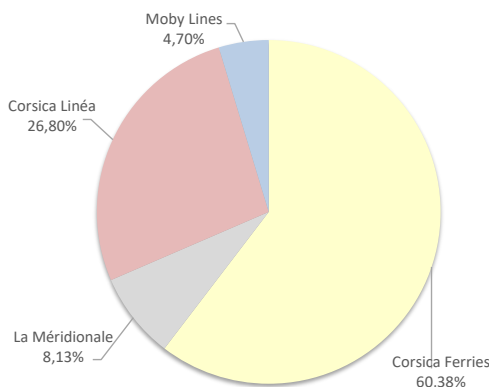
Lignes	Pax	Variation n-1
Marseille	678 306	13,12%
Nice	313 372	16,00%
Toulon	1 463 136	10,52%
Autres Corse	1 933	13,51%
Livourne	553 798	79,69%
Savone	355 237	82,02%
Gênes	111 373	35,99%
Piombino	1 777	-75,22%
Porto Ferraio	10 816	36,24%
Santa Térésa	215 048	93,37%
Porto Torres	10 185	-64,35%
Palau	7 667	-
Golfo Aranci	835	-25,38%
Palerme	0	-
Naples	2 493	13,84%
Autres Inter.	0	-100,00%



COMPAGNIES

Compagnies	Pax	Variation n-1
Corsica Ferries	66 811	5,84%
La Méridionale	8 992	15,83%
Corsica Linéa	29 650	-6,37%
Moby Lines	5 196	4,13%
Ichnusa Lines	0	-

Compagnies	Pax	Variation n-1
Corsica Ferries	2 591 618	25,31%
La Méridionale	162 199	24,39%
Corsica Linéa	516 107	9,99%
Moby Lines	367 651	47,60%
Ichnusa Lines	88 401	300,86%



TRAFIC PASSAGERS

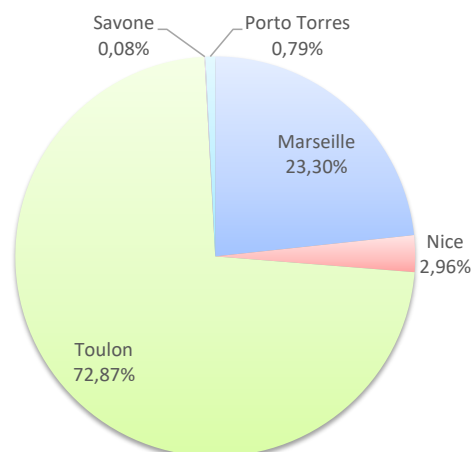
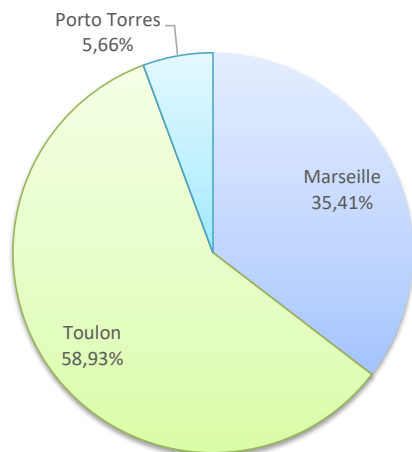
	Trafic passagers du 1er au 30 novembre		
	2021	2022	Variation
Régulier National	32 750	30 645	-6,43%
Régulier Internat*	929	1 838	97,85%
<b>TOTAL</b>	<b>33 679</b>	<b>32 483</b>	<b>-3,55%</b>
Croisières	0	7 540	-
<b>TOTAL</b>	<b>33 679</b>	<b>40 023</b>	<b>18,84%</b>

	Cumul passagers depuis le 1er Janvier		
	2021	2022	Variation
Régulier National	766 697	883 281	15,21%
Régulier Internat*	7 194	7 708	7,14%
<b>TOTAL</b>	<b>773 891</b>	<b>890 989</b>	<b>15,13%</b>
Croisières	24 877	389 154	1464,31%
<b>TOTAL</b>	<b>798 768</b>	<b>1 280 143</b>	<b>60,26%</b>

LIGNES

Lignes	Pax	Variation n-1
Marseille	11 502	-5,30%
Nice	0	-
Toulon	19 143	-7,09%
Savone	0	-
Porto Torres	1 838	97,85%
Golfo Aranci	0	-

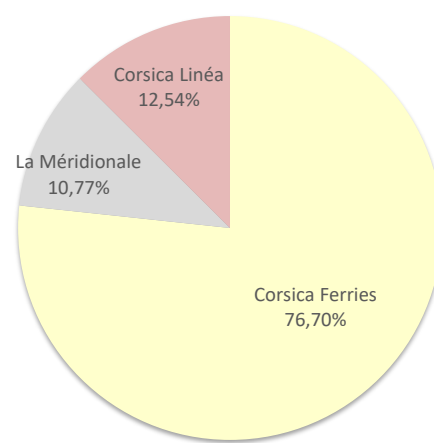
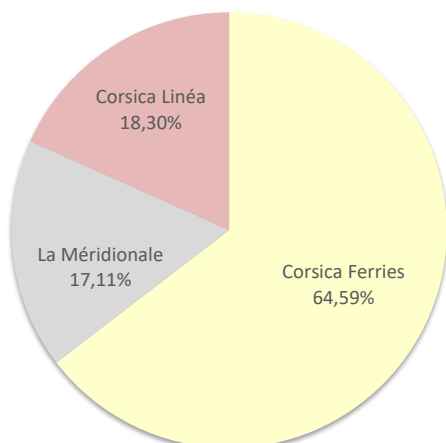
Lignes	Pax	Variation n-1
Marseille	207 609	11,37%
Nice	26 368	118,33%
Toulon	649 304	14,27%
Savone	706	-
Porto Torres	7 002	-2,56%
Golfo Aranci	0	-100,00%



COMPAGNIES

Compagnies	Pax	Variation n-1
Corsica Ferries	20 981	-2,56%
La Méridionale	5 558	7,34%
Corsica Linéa	5 944	-14,70%

Compagnies	Pax	Variation n-1
Corsica Ferries	683 380	16,32%
La Méridionale	95 916	42,04%
Corsica Linéa	111 693	-6,05%



TRAFIC PASSAGERS

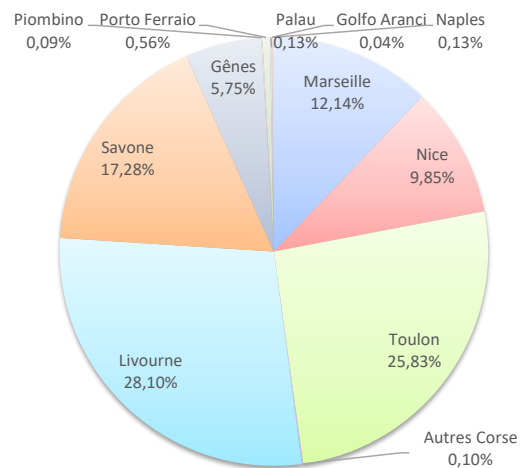
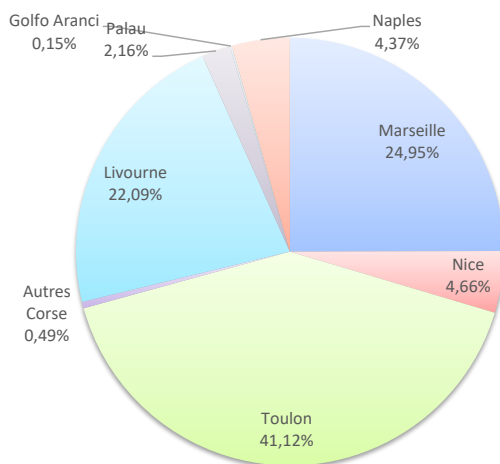
	Trafic passagers du 1er au 30 novembre		
	2021	2022	Variation
Régulier National	41 544	40 605	-2,26%
Régulier Internat°	11 008	16 408	49,06%
<b>TOTAL</b>	<b>52 552</b>	<b>57 013</b>	<b>8,49%</b>
Croisières	2 190	0	-100,00%
<b>TOTAL</b>	<b>54 742</b>	<b>57 013</b>	<b>4,15%</b>

	Cumul passagers depuis le 1er Janvier		
	2021	2022	Variation
Régulier National	833 830	927 589	11,24%
Régulier Internat°	583 966	1 008 143	72,64%
<b>TOTAL</b>	<b>1 417 796</b>	<b>1 935 732</b>	<b>36,53%</b>
Croisières	9 339	12 328	32,01%
<b>TOTAL</b>	<b>1 427 135</b>	<b>1 948 060</b>	<b>36,50%</b>

LIGNES

Lignes	Pax	Variation n-1
Marseille	14 227	-4,34%
Nice	2 658	-1,95%
Toulon	23 442	-2,16%
Autres Corse	278	-
Livourne	12 594	16,25%
Savone	0	-100,00%
Gênes	0	-
Piombino	0	-100,00%
Porto Ferrario	0	-
Palau	1 234	-
Golfo Aranci	87	117,50%
Naples	2 493	-

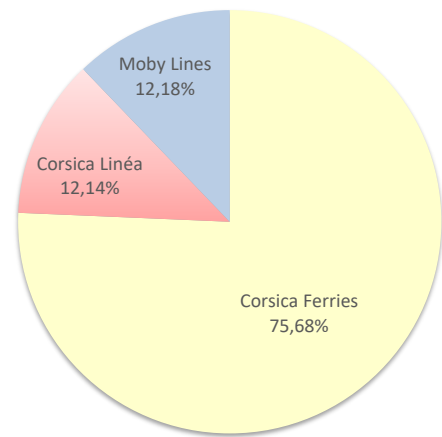
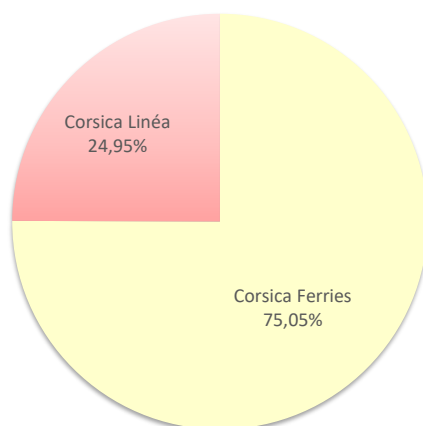
Lignes	Pax	Variation n-1
Marseille	235 046	20,36%
Nice	190 587	-4,77%
Toulon	500 023	14,47%
Autres Corse	1 933	19,91%
Livourne	543 863	78,49%
Savone	334 515	86,25%
Gênes	111 373	35,99%
Piombino	1 777	-73,11%
Porto Ferrario	10 816	36,24%
Palau	2 471	-
Golfo Aranci	835	-19,01%
Naples	2 493	13,84%



COMPAGNIES

Compagnies	Pax	Variation n-1
Corsica Ferries	42 786	13,55%
Corsica Linéa	14 227	-4,34%
Moby Lines	0	-

Compagnies	Pax	Variation n-1
Corsica Ferries	1 464 878	37,84%
Corsica Linéa	235 046	20,36%
Moby Lines	235 808	47,60%



TRAFIC PASSAGERS

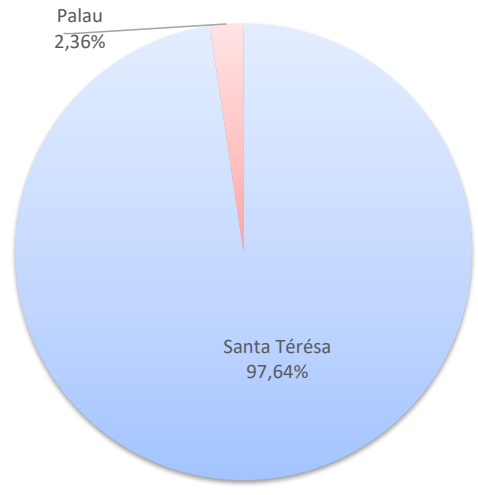
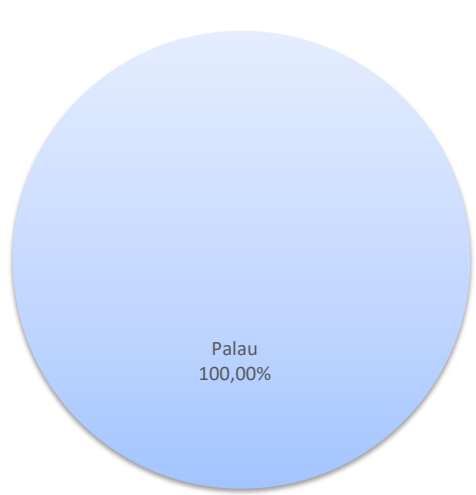
	Trafic passagers du 1er au 30 novembre		
	2021	2022	Variation
Régulier National	0	0	-
Régulier Internat°	4 990	5 196	4,13%
<b>TOTAL</b>	<b>4 990</b>	<b>5 196</b>	<b>4,13%</b>
Croisières	0	0	-
<b>TOTAL</b>	<b>4 990</b>	<b>5 196</b>	<b>4,13%</b>

	Cumul passagers depuis le 1er Janvier		
	2021	2022	Variation
Régulier National	0	0	-
Régulier Internat°	111 370	220 244	97,76%
<b>TOTAL</b>	<b>111 370</b>	<b>220 244</b>	<b>97,76%</b>
Croisières	3 759	5 736	52,59%
<b>TOTAL</b>	<b>115 129</b>	<b>225 980</b>	<b>96,28%</b>

LIGNES

Lignes	Pax	Variation n-1
Santa Térésa	0	-100,00%
Palau	5 196	-
Autres Inter.	0	-

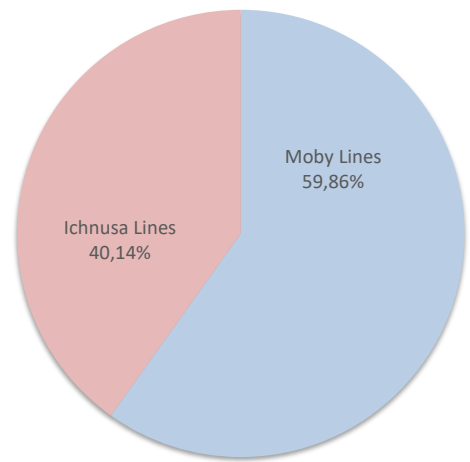
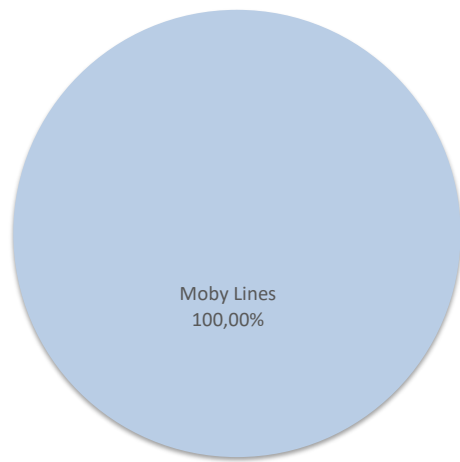
Lignes	Pax	Variation n-1
Santa Térésa	215 048	93,37%
Palau	5 196	-
Autres Inter.	0	-100,00%



COMPAGNIES

Compagnies	Pax	Variation n-1
Moby Lines	5 196	4,13%
Ichnusa Lines	0	-

Compagnies	Pax	Variation n-1
Moby Lines	131 843	47,61%
Ichnusa Lines	88 401	300,86%



TRAFIC PASSAGERS

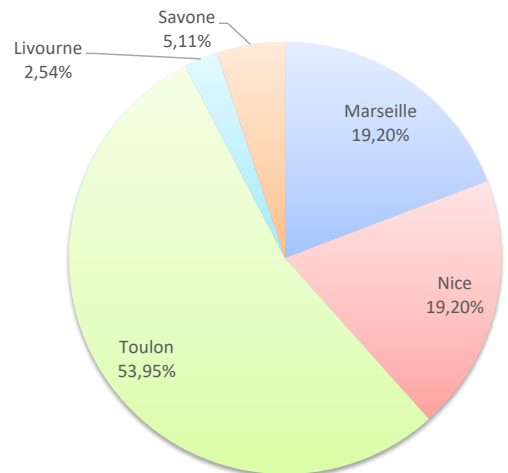
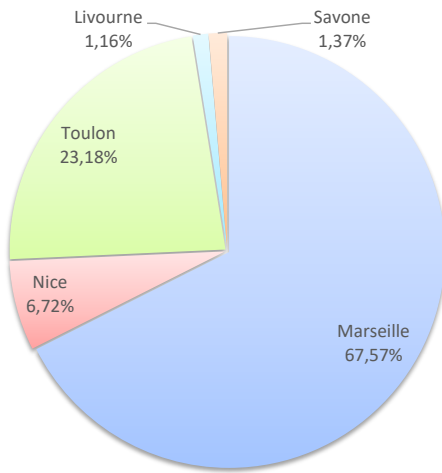
	Trafic passagers du 1er au 30 novembre		
	2021	2022	Variation
Régulier National	6 994	5 890	-15,78%
Régulier Internat°	196	153	-21,94%
<b>TOTAL</b>	<b>7 190</b>	<b>6 043</b>	<b>-15,95%</b>
Croisières	0	0	-
<b>TOTAL</b>	<b>7 190</b>	<b>6 043</b>	<b>-15,95%</b>

	Cumul passagers depuis le 1er Janvier		
	2021	2022	Variation
Régulier National	333 206	361 928	8,62%
Régulier Internat°	19 616	29 951	52,69%
<b>TOTAL</b>	<b>352 822</b>	<b>391 879</b>	<b>11,07%</b>
Croisières	5 146	5 740	11,54%
<b>TOTAL</b>	<b>357 968</b>	<b>397 619</b>	<b>11,08%</b>

LIGNES

Lignes	Pax	Variation n-1
Marseille	4 083	9,17%
Nice	406	-77,58%
Toulon	1 401	-2,91%
Autres Corse	0	-
Livourne	70	-64,29%
Savone	83	-
Piombino	0	-
Porto Torres	0	-

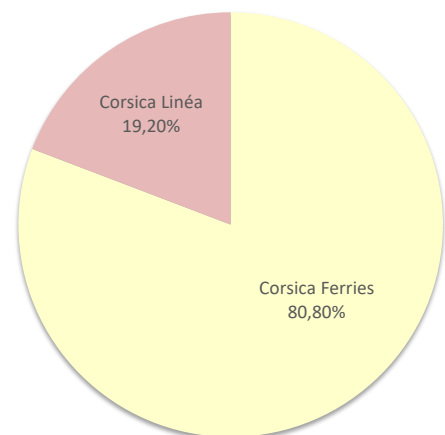
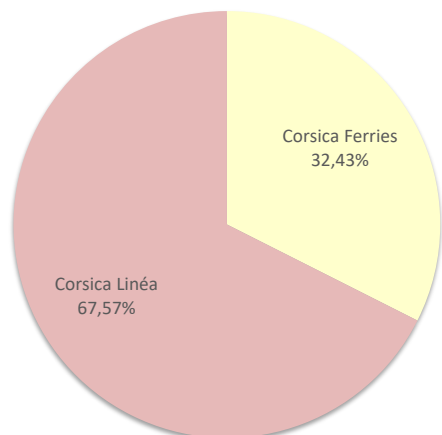
Lignes	Pax	Variation n-1
Marseille	75 257	23,98%
Nice	75 238	46,53%
Toulon	211 433	-4,36%
Autres Corse	0	-100,00%
Livourne	9 935	184,34%
Savone	20 016	28,66%
Piombino	0	-100,00%
Porto Torres	0	-100,00%



COMPAGNIES

Compagnies	Pax	Variation n-1
Corsica Ferries	1 960	-43,19%
Corsica Linéa	4 083	9,17%

Compagnies	Pax	Variation n-1
Corsica Ferries	316 622	8,39%
Corsica Linéa	75 257	23,98%



TRAFIC PASSAGERS

Trafic passagers du 1er au 30 novembre		
2021	2022	Variation
6 550	6 480	-1,07%
0	0	-
<b>6 550</b>	<b>6 480</b>	<b>-1,07%</b>

Cumul passagers depuis le 1er Janvier		
2021	2022	Variation
205 481	217 666	5,93%
21 458	3 183	-85,17%
<b>226 939</b>	<b>220 849</b>	<b>-2,68%</b>

Régulier National		
Régulier Internat°		
<b>TOTAL</b>		

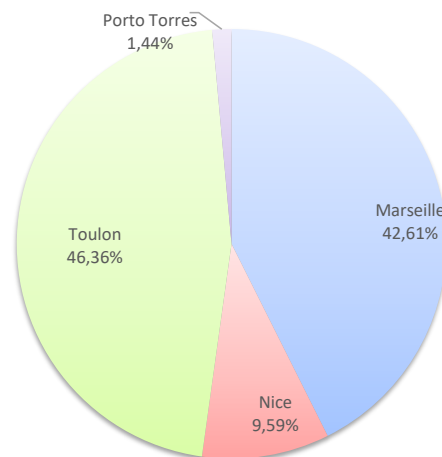
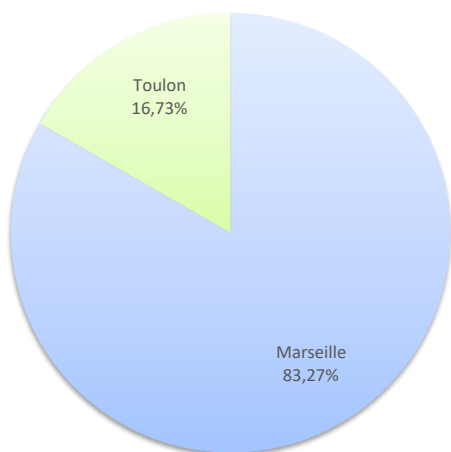
Croisières	88	0	-100,00%
<b>TOTAL</b>	<b>6 638</b>	<b>6 480</b>	<b>-2,38%</b>

3 920	4 359	11,20%
<b>230 859</b>	<b>225 208</b>	<b>-2,45%</b>

Lignes	Pax	Variation n-1
Marseille	5 396	-11,34%
Nice	0	-
Toulon	1 084	133,62%
Porto Torres	0	-
Golfo Aranci	0	-

Lignes	Pax	Variation n-1
Marseille	94 111	-6,88%
Nice	21 179	220,65%
Toulon	102 376	4,66%
Porto Torres	3 183	-85,11%
Golfo Aranci	0	-100,00%

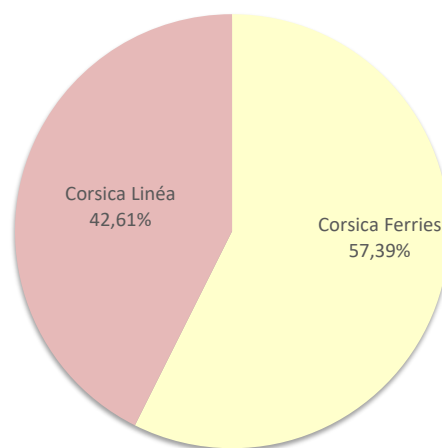
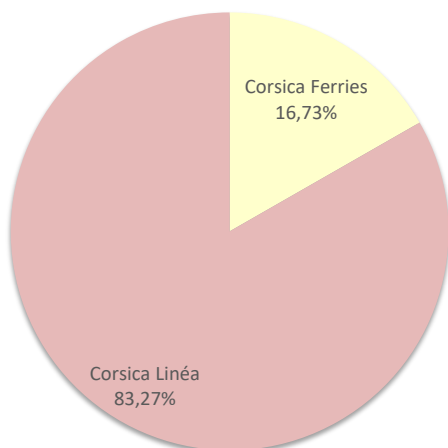
LIGNES



COMPAGNIES

Compagnies	Pax	Variation n-1
Corsica Ferries	1 084	133,62%
La Méridionale	0	-
Corsica Linéa	5 396	-11,34%

Compagnies	Pax	Variation n-1
Corsica Ferries	126 738	0,68%
La Méridionale	0	-100,00%
Corsica Linéa	94 111	0,05%





# PORT DE COMMERCE DE PROPRIANO

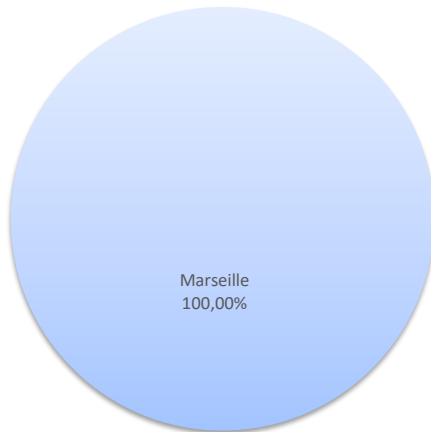
novembre 2022

## TRAFIC PASSAGERS

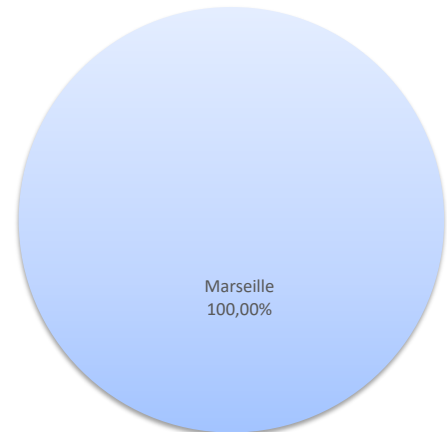
	Trafic passagers du 1er au 30 novembre			Cumul passagers depuis le 1er Janvier		
	2021	2022	Variation	2021	2022	Variation
Régulier National	2 585	3 434	32,84%	56 159	66 283	18,03%
Régulier Internat°	0	0	-	0	0	-
<b>TOTAL</b>	<b>2 585</b>	<b>3 434</b>	<b>32,84%</b>	<b>56 159</b>	<b>66 283</b>	<b>18,03%</b>
Croisières	0	222	-	227	6 787	2889,87%
<b>TOTAL</b>	<b>2 585</b>	<b>3 656</b>	<b>41,43%</b>	<b>56 386</b>	<b>73 070</b>	<b>29,59%</b>

### LIGNES

Lignes	Pax	Variation n-1
Marseille	3 434	32,84%



Lignes	Pax	Variation n-1
Marseille	66 283	18,03%



### COMPAGNIES

Compagnies	Pax	Variation n-1
La Méridionale	3 434	32,84%
Corsica Linéa	0	-



Compagnies	Pax	Variation n-1
La Méridionale	66 283	18,64%
Corsica Linéa	0	-100,00%

