

**Ports de Commerce de Corse**

**Porti di Commerciù di Corsica**

**Mensuel**

***U Misincu***

**Marchandises 2022**

***Marcanzzii 2022***

**oct-22**

MARCHANDISES GLOBAL  
(Tonnage incluant la Tare)

TOTAL PORTS	Marchandises du 1er au 31 octobre			Cumul Marchandises depuis le 1er Janvier		
	2021	2022	Variation	2021	2022	Variation
Régulier National	233 190	227 717	-2,35%	2 307 431	2 381 390	3,21%
Régulier International	49 796	52 003	4,43%	473 307	457 996	-3,23%
<b>TOTAL</b>	<b>282 986</b>	<b>279 720</b>	<b>-1,15%</b>	<b>2 780 738</b>	<b>2 839 386</b>	<b>2,11%</b>
Hydrocarbures	33 848	47 772	41,14%	436 468	561 813	28,72%
Ciment	15 386	12 736	-17,22%	109 409	96 901	-11,43%
<b>TOTAL</b>	<b>49 234</b>	<b>60 508</b>	<b>22,90%</b>	<b>545 877</b>	<b>658 714</b>	<b>20,67%</b>
<b>TOTAL</b>	<b>332 220</b>	<b>340 228</b>	<b>2,41%</b>	<b>3 326 615</b>	<b>3 498 100</b>	<b>5,15%</b>

AJACCIO	Marchandises du 1er au 31 octobre			Cumul Marchandises depuis le 1er Janvier		
	2021	2022	Variation	2021	2022	Variation
Régulier National	74 010	70 898	-4,20%	729 739	751 267	2,95%
Régulier International	941	1 630	73,22%	8 975	9 875	10,03%
<b>TOTAL</b>	<b>74 951</b>	<b>72 528</b>	<b>-3,23%</b>	<b>738 714</b>	<b>761 142</b>	<b>3,04%</b>
Hydrocarbures	17 308	19 700	13,82%	159 561	183 578	15,05%
Ciment	3 867	4 159	7,55%	30 282	29 823	-1,52%
<b>TOTAL</b>	<b>21 175</b>	<b>23 859</b>	<b>12,68%</b>	<b>189 843</b>	<b>213 401</b>	<b>12,41%</b>
<b>TOTAL</b>	<b>96 126</b>	<b>96 387</b>	<b>0,27%</b>	<b>928 557</b>	<b>974 543</b>	<b>4,95%</b>

BASTIA	Marchandises du 1er au 31 octobre			Cumul Marchandises depuis le 1er Janvier		
	2021	2022	Variation	2021	2022	Variation
Régulier National	118 254	113 735	-3,82%	1 162 396	1 170 649	0,71%
Régulier International	40 089	42 112	5,05%	380 900	374 849	-1,59%
<b>TOTAL</b>	<b>158 343</b>	<b>155 847</b>	<b>-1,58%</b>	<b>1 543 296</b>	<b>1 545 498</b>	<b>0,14%</b>
Hydrocarbures	16 540	26 650	61,12%	274 707	370 741	34,96%
Ciment	5 256	3 337	-36,51%	31 903	25 119	-21,26%
<b>TOTAL</b>	<b>21 796</b>	<b>29 987</b>	<b>37,58%</b>	<b>306 610</b>	<b>395 860</b>	<b>29,11%</b>
<b>TOTAL</b>	<b>180 139</b>	<b>185 834</b>	<b>3,16%</b>	<b>1 849 906</b>	<b>1 941 358</b>	<b>4,94%</b>

BONIFACIO	Marchandises du 1er au 31 octobre			Cumul Marchandises depuis le 1er Janvier		
	2021	2022	Variation	2021	2022	Variation
Régulier National	0	0	-	0	0	-
Régulier International	8 755	8 225	-6,05%	75 624	70 269	-7,08%
<b>TOTAL</b>	<b>8 755</b>	<b>8 225</b>	<b>-6,05%</b>	<b>75 624</b>	<b>70 269</b>	<b>-7,08%</b>
Hydrocarbures	0	0	-	0	0	-
Ciment	0	0	-	0	0	-
<b>TOTAL</b>	<b>0</b>	<b>0</b>	<b>-</b>	<b>0</b>	<b>0</b>	<b>-</b>
<b>TOTAL</b>	<b>8 755</b>	<b>8 225</b>	<b>-6,05%</b>	<b>75 624</b>	<b>70 269</b>	<b>-7,08%</b>

L'ILE-ROUSSE	Marchandises du 1er au 31 octobre			Cumul Marchandises depuis le 1er Janvier		
	2021	2022	Variation	2021	2022	Variation
Régulier National	12 605	14 022	11,24%	129 283	147 884	14,39%
Régulier International	0	0	-	6 742	2 967	-55,99%
<b>TOTAL</b>	<b>12 605</b>	<b>14 022</b>	<b>11,24%</b>	<b>136 025</b>	<b>150 851</b>	<b>10,90%</b>
Hydrocarbures	0	0	-	0	0	-
Ciment	2 244	2 608	16,22%	17 344	19 459	12,19%
<b>TOTAL</b>	<b>2 244</b>	<b>2 608</b>	<b>16,22%</b>	<b>17 344</b>	<b>19 459</b>	<b>12,19%</b>
<b>TOTAL</b>	<b>14 849</b>	<b>16 630</b>	<b>11,99%</b>	<b>153 369</b>	<b>170 310</b>	<b>11,05%</b>

PORTO-VECCHIO	Marchandises du 1er au 31 octobre			Cumul Marchandises depuis le 1er Janvier		
	2021	2022	Variation	2021	2022	Variation
Régulier National	22 041	21 304	-3,34%	217 653	230 325	5,82%
Régulier International	11	36	227,27%	1 066	36	-96,62%
<b>TOTAL</b>	<b>22 052</b>	<b>21 340</b>	<b>-3,23%</b>	<b>218 719</b>	<b>230 361</b>	<b>5,32%</b>
Hydrocarbures	0	0	-	0	0	-
Ciment	3 563	2 315	-35,03%	27 601	21 473	-22,20%
<b>TOTAL</b>	<b>3 563</b>	<b>2 315</b>	<b>-35,03%</b>	<b>27 601</b>	<b>21 473</b>	<b>-22,20%</b>
<b>TOTAL</b>	<b>25 615</b>	<b>23 655</b>	<b>-7,65%</b>	<b>246 320</b>	<b>251 834</b>	<b>2,24%</b>

PROPRIANO	Marchandises du 1er au 31 octobre			Cumul Marchandises depuis le 1er Janvier		
	2021	2022	Variation	2021	2022	Variation
Régulier National	6 280	7 758	23,54%	68 360	81 265	18,88%
Régulier International	0	0	-	0	0	-
<b>TOTAL</b>	<b>6 280</b>	<b>7 758</b>	<b>23,54%</b>	<b>68 360</b>	<b>81 265</b>	<b>18,88%</b>
Hydrocarbures	0	1 422	-	2 200	7 494	240,64%
Ciment	456	317	-30,48%	2 279	1 027	-54,94%
<b>TOTAL</b>	<b>456</b>	<b>1 739</b>	<b>281,36%</b>	<b>4 479</b>	<b>8 521</b>	<b>90,24%</b>
<b>TOTAL</b>	<b>6 736</b>	<b>9 497</b>	<b>40,99%</b>	<b>72 839</b>	<b>89 786</b>	<b>23,27%</b>

MARCHANDISES

(Tonnage incluant la Tare)

Marchandises du 1er au 31 octobre		
2021	2022	Variation
233 190	227 717	-2,35%
49 796	52 003	4,43%
<b>TOTAL</b>	<b>282 986</b>	<b>-1,15%</b>

Cumul Marchandises depuis le 1er Janvier		
2021	2022	Variation
2 307 431	2 381 390	3,21%
473 307	457 996	-3,23%
<b>TOTAL</b>	<b>2 780 738</b>	<b>2,11%</b>

Régulier National	233 190	227 717	-2,35%
Régulier Internat*	49 796	52 003	4,43%
<b>TOTAL</b>	<b>282 986</b>	<b>279 720</b>	<b>-1,15%</b>

Croisières	0	0	-
------------	---	---	---

Hydrocarbures	33 848	47 772	41,14%
Ciment	15 386	12 736	-17,22%
<b>TOTAL</b>	<b>49 234</b>	<b>60 508</b>	<b>22,90%</b>

<b>TOTAL</b>	<b>332 220</b>	<b>340 228</b>	<b>2,41%</b>
--------------	----------------	----------------	--------------

Croisières	0	0	-
------------	---	---	---

Hydrocarbures	436 468	561 813	28,72%
Ciment	109 409	96 901	-11,43%
<b>TOTAL</b>	<b>545 877</b>	<b>658 714</b>	<b>20,67%</b>

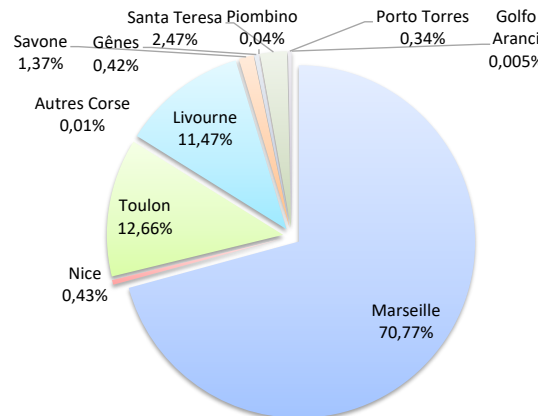
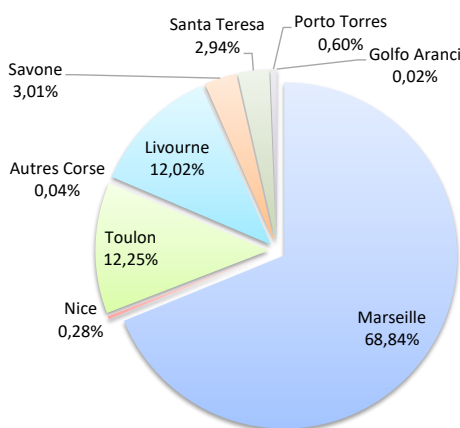
<b>TOTAL</b>	<b>3 326 615</b>	<b>3 498 100</b>	<b>5,15%</b>
--------------	------------------	------------------	--------------

LIGNES

REGULIERS NAT° ET INTERNAT°

Lignes	Marchandises	Variation n-1
Marseille	192 572	-1,75%
Nice	784	25,04%
Toulon	34 256	-5,09%
Autres Corse	105	-77,42%
Livourne	33 633	3,10%
Savone	8 433	14,99%
Gênes	0	-
Piombino	0	-
Santa Teresa	8 225	-6,05%
Porto Torres	1 666	-6,05%
Golfo Aranci	46	-65,41%
Autres Inter.	0	-

Lignes	Marchandises	Variation n-1
Marseille	2 009 418	5,08%
Nice	12 293	-3,52%
Toulon	359 473	-5,11%
Autres Corse	206	-94,30%
Livourne	325 731	-8,18%
Savone	39 026	63,80%
Gênes	12 016	353,78%
Piombino	1 120	17,77%
Santa Teresa	70 269	-5,75%
Porto Torres	9 701	-3,23%
Golfo Aranci	133	-84,78%
Autres Inter.	0	-100,00%

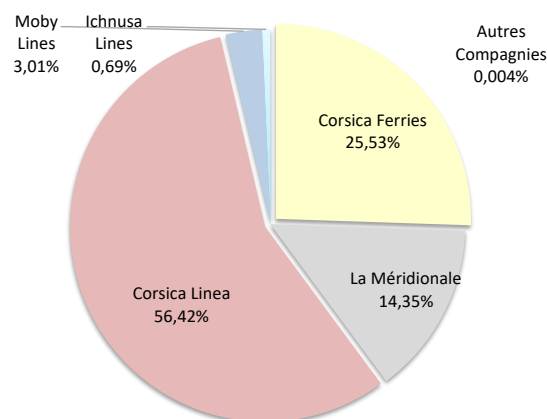
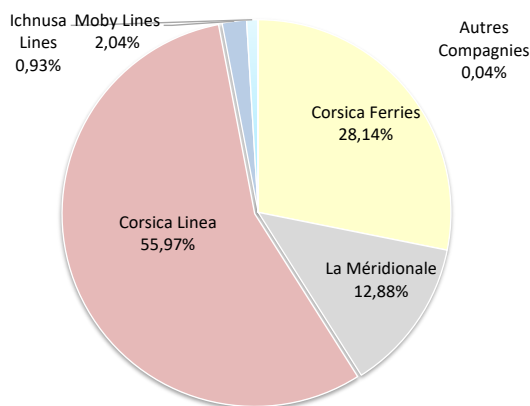


COMPAGNIES

REGULIERS NAT° et INTERNAT°

Compagnies	Marchandises	Variation n-1
Corsica Ferries	78 726	1,03%
La Méridionale	36 022	-1,18%
Corsica Linea	156 550	-2,07%
Moby Lines	5 712	-34,76%
Ichnusa Lines	2 610	-
Autres Compagnies	100	-

Compagnies	Marchandises	Variation n-1
Corsica Ferries	724 831	-2,26%
La Méridionale	407 494	19,51%
Corsica Linea	1 601 924	1,73%
Moby Lines	85 571	-23,23%
Ichnusa Lines	19 466	203,26%
Autres Compagnies	100	-



MARCHANDISES

(Tonnage incluant la Tare)

Marchandises du 1er au 31 octobre		
2021	2022	Variation
Régulier National	74 010	70 898 -4,20%
Régulier Internat°	941	1 630 73,22%
<b>TOTAL</b>	<b>74 951</b>	<b>72 528</b> -3,23%

Cumul Marchandises depuis le 1er Janvier		
2021	2022	Variation
729 739	751 267	2,95%
8 975	9 875	10,03%
<b>738 714</b>	<b>761 142</b>	<b>3,04%</b>

Régulier National	74 010	70 898	-4,20%
Régulier Internat°	941	1 630	73,22%
<b>TOTAL</b>	<b>74 951</b>	<b>72 528</b>	<b>-3,23%</b>

Croisières	0	0	-
------------	---	---	---

Croisières	0	0	-
------------	---	---	---

Croisières	0	0	-
------------	---	---	---

Hydrocarbures	17 308	19 700	13,82%
Ciment	3 867	4 159	7,55%
<b>TOTAL</b>	<b>21 175</b>	<b>23 859</b>	<b>12,68%</b>

Hydrocarbures	17 308	19 700	13,82%
Ciment	3 867	4 159	7,55%
<b>TOTAL</b>	<b>21 175</b>	<b>23 859</b>	<b>12,68%</b>

Hydrocarbures	159 561	183 578	15,05%
Ciment	30 282	29 823	-1,52%
<b>189 843</b>	<b>213 401</b>	<b>12,41%</b>	

<b>TOTAL</b>	<b>96 126</b>	<b>96 387</b>	<b>0,27%</b>
--------------	---------------	---------------	--------------

<b>TOTAL</b>	<b>96 126</b>	<b>96 387</b>	<b>0,27%</b>
--------------	---------------	---------------	--------------

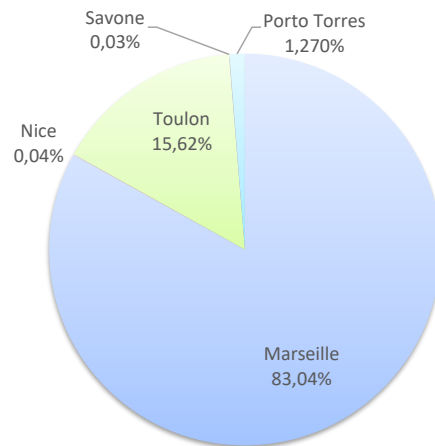
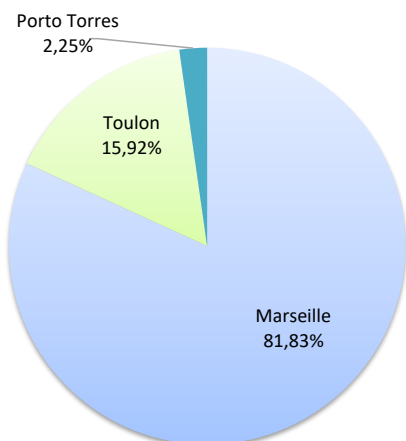
<b>928 557</b>	<b>974 543</b>	<b>4,95%</b>
----------------	----------------	--------------

Lignes	Marchandises	Variation n-1
Marseille	59 351	-3,94%
Nice	0	-
Toulon	11 547	-5,52%
Savone	0	-
Porto Torres	1 630	73,22%
Golfo Aranci	0	-

Lignes	Marchandises	Variation n-1
Marseille	632 021	4,56%
Nice	340	62,68%
Toulon	118 906	-4,92%
Savone	210	-
Porto Torres	9 665	7,88%
Golfo Aranci	0	-100,00%

LIGNES

REGULIERS NAT° ET INTERNAT°

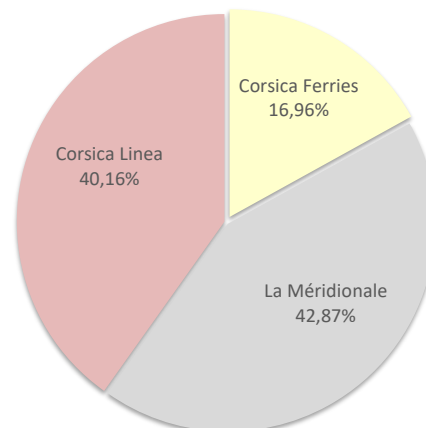
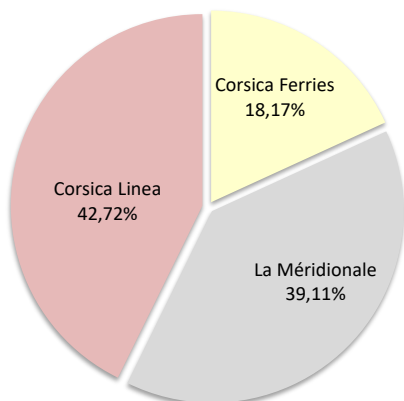


COMPAGNIES

REGULIERS NAT° ET INTERNAT°

Compagnies	Marchandises	Variation n-1
Corsica Ferries	13 177	0,11%
La Méridionale	28 364	-5,99%
Corsica Linea	30 987	-1,99%

Compagnies	Marchandises	Variation n-1
Corsica Ferries	129 121	-3,82%
La Méridionale	326 329	35,83%
Corsica Linea	305 692	-16,07%



# PORT DE COMMERCE DE BASTIA

octobre 2022

## MARCHANDISES

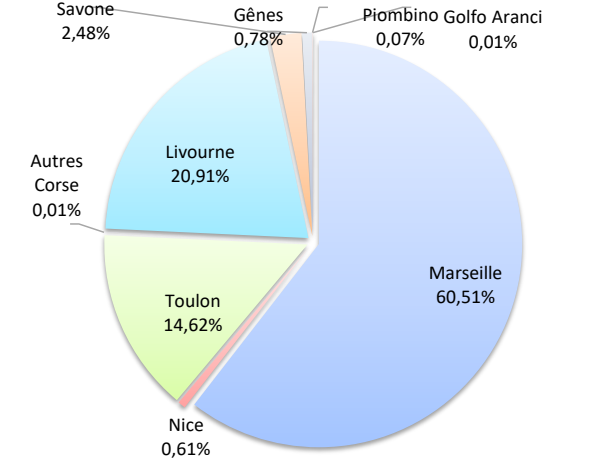
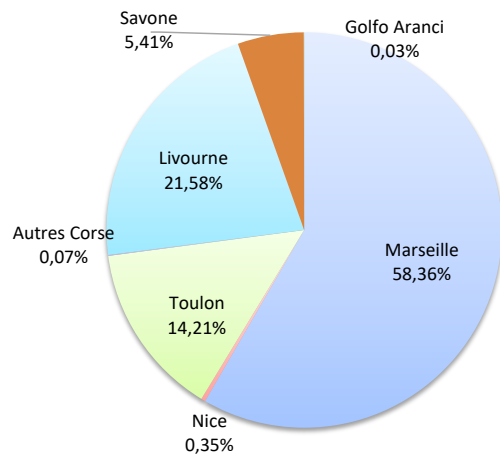
(Tonnage incluant la Tare)

	Marchandises du 1er au 31 octobre			Cumul Marchandises depuis le 1er Janvier		
	2021	2022	Variation	2021	2022	Variation
Régulier National	118 254	113 735	-3,82%	1 162 396	1 170 649	0,71%
Régulier Internat°	40 089	42 112	5,05%	380 900	374 849	-1,59%
<b>TOTAL</b>	<b>158 343</b>	<b>155 847</b>	<b>-1,58%</b>	<b>1 543 296</b>	<b>1 545 498</b>	<b>0,14%</b>
Croisières	0	0	-	0	0	-
Hydrocarbures	16 540	26 650	61,12%	274 707	370 741	34,96%
Ciment	5 256	3 337	-36,51%	31 903	25 119	-21,26%
<b>TOTAL</b>	<b>21 796</b>	<b>29 987</b>	<b>37,58%</b>	<b>306 610</b>	<b>395 860</b>	<b>29,11%</b>
<b>TOTAL</b>	<b>180 139</b>	<b>185 834</b>	<b>3,16%</b>	<b>1 849 906</b>	<b>1 941 358</b>	<b>4,94%</b>

### LIGNES REGULIERS NAT° ET INTERNAT°

Lignes	Marchandises	Variation n-1
Marseille	90 947	-2,88%
Nice	538	-14,19%
Toulon	22 145	-5,85%
Autres Corse	105	-77,42%
Livourne	33 633	3,10%
Savone	8 433	14,99%
Gênes	0	-
Piombino	0	-
Golfo Aranci	46	-65,41%

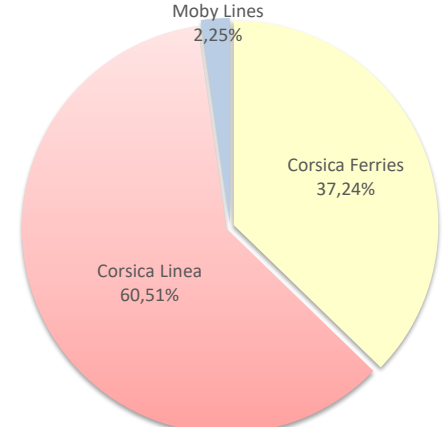
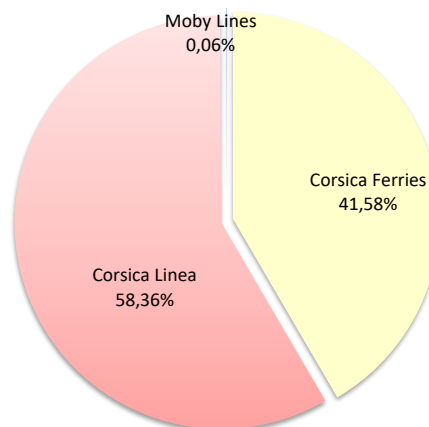
Lignes	Marchandises	Variation n-1
Marseille	935 116	2,90%
Nice	9 411	-19,11%
Toulon	225 916	-5,25%
Autres Corse	206	-94,30%
Livourne	323 229	-8,65%
Savone	38 351	69,51%
Gênes	12 016	353,78%
Piombino	1 120	17,77%
Golfo Aranci	133	-84,50%



### COMPAGNIES REGULIERS NAT° ET INTERNAT°

Compagnies	Marchandises	Variation n-1
Corsica Ferries	64 803	0,62%
Corsica Linea	90 947	-3,19%
Moby Lines	97	-

Compagnies	Marchandises	Variation n-1
Corsica Ferries	575 614	-2,09%
Corsica Linea	935 116	2,53%
Moby Lines	34 768	-19,71%



# PORT DE COMMERCE DE BONIFACIO

octobre 2022

## MARCHANDISES

(Tonnage incluant la Tare)

	Marchandises du 1er au 31 octobre			Cumul Marchandises depuis le 1er Janvier		
	2021	2022	Variation	2021	2022	Variation
Régulier National	0	0	-	0	0	-
Régulier Internat°	8 755	8 225	-6,05%	75 624	70 269	-7,08%
<b>TOTAL</b>	<b>8 755</b>	<b>8 225</b>	<b>-6,05%</b>	<b>75 624</b>	<b>70 269</b>	<b>-7,08%</b>
Croisières	0	0	-	0	0	-
Hydrocarbures	0	0	-	0	0	-
Ciment	0	0	-	0	0	-
<b>TOTAL</b>	<b>0</b>	<b>0</b>	<b>-</b>	<b>0</b>	<b>0</b>	<b>-</b>
<b>TOTAL</b>	<b>8 755</b>	<b>8 225</b>	<b>-6,05%</b>	<b>75 624</b>	<b>70 269</b>	<b>-7,08%</b>

Lignes	Marchandises	Variation n-1
Santa Teresa	8 225	-6,05%
Autres Inter.	0	-

Lignes	Marchandises	Variation n-1
Santa Teresa	70 269	-5,75%
Autres Inter.	0	-100,00%

### LIGNES

REGULIERS NAT° ET INTERNAT°

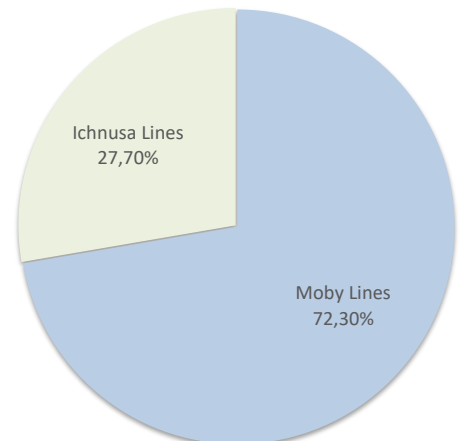
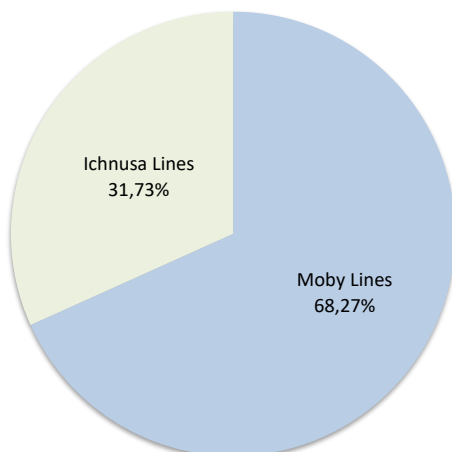


### COMPAGNIES

REGULIERS NAT° ET INTERNAT°

Compagnies	Marchandises	Variation n-1
Moby Lines	5 615	-35,87%
Ichnusa Lines	2 610	-
Autres Compagnies	0	-

Compagnies	Marchandises	Variation n-1
Moby Lines	50 803	-25,47%
Ichnusa Lines	19 466	203,26%
Autres Compagnies	0	-100,00%



MARCHANDISES

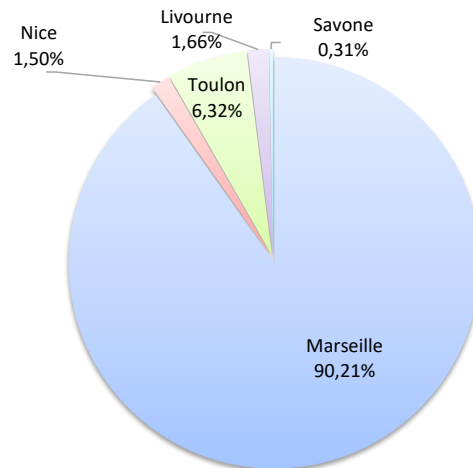
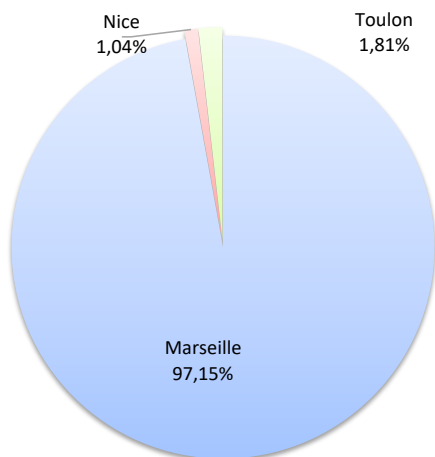
(Tonnage incluant la Tare)

	Marchandises du 1er au 31 octobre			Cumul Marchandises depuis le 1er Janvier		
	2021	2022	Variation	2021	2022	Variation
Régulier National	12 605	14 022	11,24%	129 283	147 884	14,39%
Régulier Internat°	0	0	-	6 742	2 967	-55,99%
<b>TOTAL</b>	<b>12 605</b>	<b>14 022</b>	<b>11,24%</b>	<b>136 025</b>	<b>150 851</b>	<b>10,90%</b>
dont MD	939	803	-14,48%	7437	7492	0,74%
Croisières	0	0	-	0	0	-
Hydrocarbures	0	0	-	0	0	-
Ciment	2 244	2 608	16,22%	17 344	19 459	12,19%
<b>TOTAL</b>	<b>2 244</b>	<b>2 608</b>	<b>16,22%</b>	<b>17 344</b>	<b>19 459</b>	<b>12,19%</b>
<b>TOTAL</b>	<b>14 849</b>	<b>16 630</b>	<b>11,99%</b>	<b>153 369</b>	<b>170 310</b>	<b>11,05%</b>

**LIGNES**  
REGULIERS NAT° ET INTERNAT°

Lignes	Pax	Variation n-1
Marseille	13 622	8,75%
Nice	146	-
Toulon	254	221,52%
Livourne	0	-
Savone	0	-
Autres Inter.	0	-

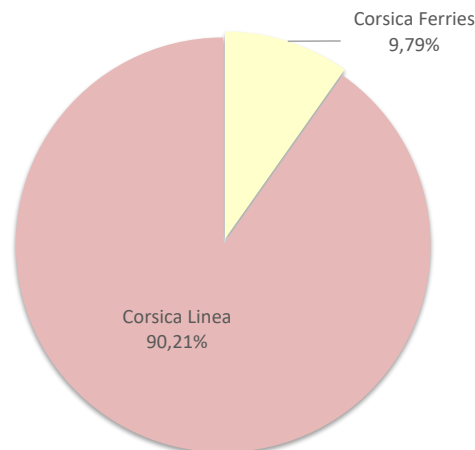
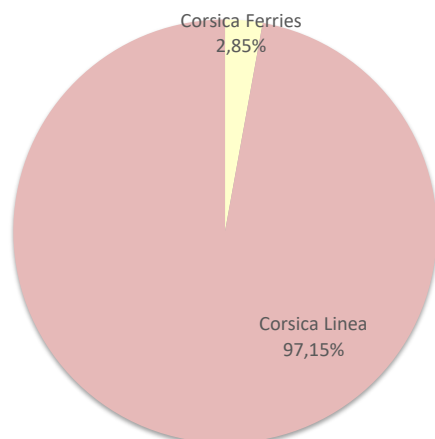
Lignes	Pax	Variation n-1
Marseille	136 080	13,74%
Nice	2 267	187,33%
Toulon	9 537	7,73%
Livourne	2 502	166,17%
Savone	465	-61,25%
Autres Inter.	0	-100,00%



**COMPAGNIES**  
REGULIERS NAT° ET INTERNAT°

Compagnies	Pax	Variation n-1
Corsica Ferries	400	406,33%
Corsica Linea	13 622	8,75%

Compagnies	Pax	Variation n-1
Corsica Ferries	14 771	25,37%
Corsica Linea	136 080	13,74%



# PORT DE COMMERCE DE PORTO-VECCHIO

octobre 2022

## MARCHANDISES

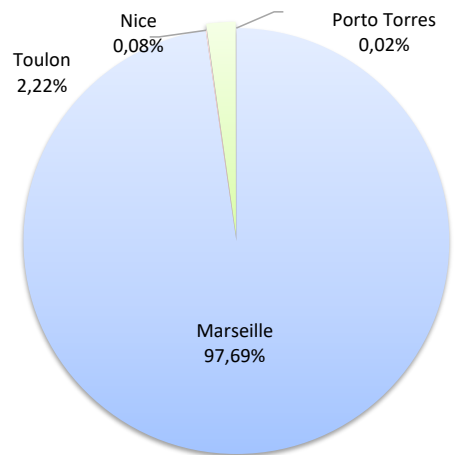
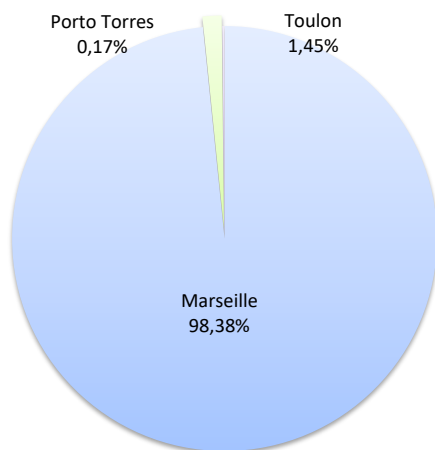
(Tonnage incluant la Tare)

	Marchandises du 1er au 31 octobre			Cumul Marchandises depuis le 1er Janvier		
	2021	2022	Variation	2021	2022	Variation
Régulier National	22 041	21 304	-3,34%	217 653	230 325	5,82%
Régulier Internat°	11	36	227,27%	1 066	36	-96,62%
<b>TOTAL</b>	<b>22 052</b>	<b>21 340</b>	<b>-3,23%</b>	<b>218 719</b>	<b>230 361</b>	<b>5,32%</b>
Croisières	0	0	-	0	0	-
Hydrocarbures	0	0	-	0	0	-
Ciment	3 563	2 315	-35,03%	27 601	21 473	-22,20%
<b>TOTAL</b>	<b>3 563</b>	<b>2 315</b>	<b>-35,03%</b>	<b>27 601</b>	<b>21 473</b>	<b>-22,20%</b>
<b>TOTAL</b>	<b>25 615</b>	<b>23 655</b>	<b>-7,65%</b>	<b>246 320</b>	<b>251 834</b>	<b>2,24%</b>

### LIGNES REGULIERS NAT° ET INTERNAT°

Lignes	Pax	Variation n-1
Marseille	20 994	-3,57%
Nice	0	-
Toulon	310	15,24%
Porto Torres	36	227,27%

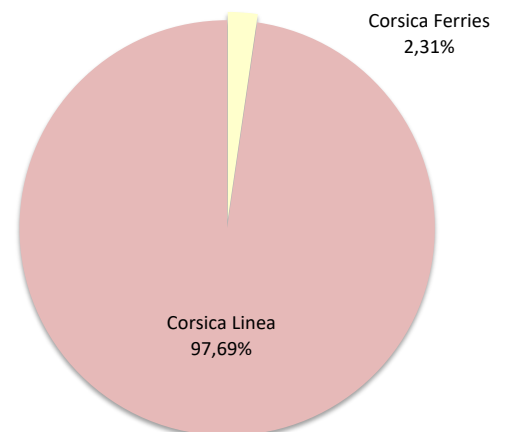
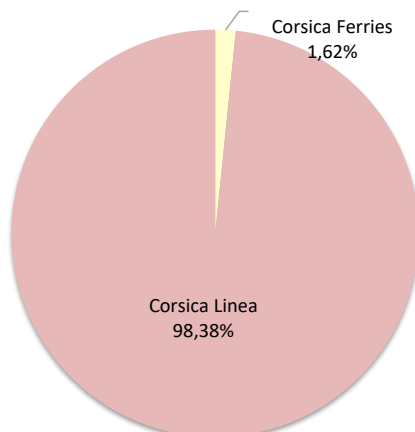
Lignes	Pax	Variation n-1
Marseille	225 036	6,62%
Nice	175	62,04%
Toulon	5 114	-21,02%
Porto Torres	36	-96,62%



### COMPAGNIES REGULIERS NAT° ET INTERNAT°

Compagnies	Pax	Variation n-1
Corsica Ferries	346	23,57%
Corsica Linea	20 994	-3,57%

Compagnies	Pax	Variation n-1
Corsica Ferries	5 325	-30,38%
Corsica Linea	225 036	26,96%





# PORT DE COMMERCE DE PROPRIANO

octobre 2022

## MARCHANDISES

(Tonnage incluant la Tare)

Marchandises du 1er au 31 octobre		
2021	2022	Variation
Régulier National	6 280	7 758 <b>23,54%</b>
Régulier Internat°	0	0 -
<b>TOTAL</b>	<b>6 280</b>	<b>7 758 23,54%</b>

Cumul Marchandises depuis le 1er Janvier		
2021	2022	Variation
68 360	81 265	<b>18,88%</b>
0	0	-
<b>68 360</b>	<b>81 265</b>	<b>18,88%</b>

Régulier National
Régulier Internat°
<b>TOTAL</b>

Croisières
------------

Hydrocarbures (Bitume)
Ciment
<b>TOTAL</b>

<b>TOTAL</b>
--------------

0	0	-
---	---	---

0	0	-
---	---	---

0	1 422	-
456	317	<b>-30,48%</b>
<b>456</b>	<b>1 739</b>	<b>281,36%</b>

2 200	7 494	<b>240,64%</b>
2 279	1 027	<b>-54,94%</b>
<b>4 479</b>	<b>8 521</b>	<b>90,24%</b>

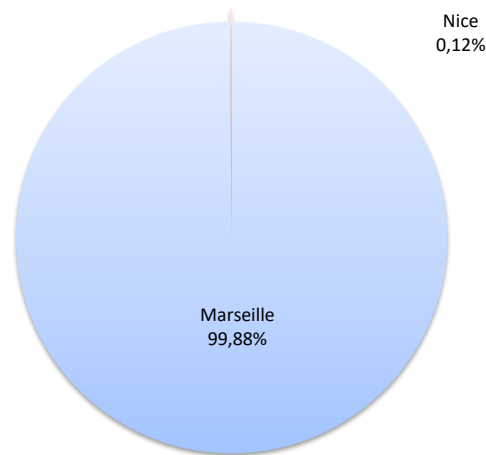
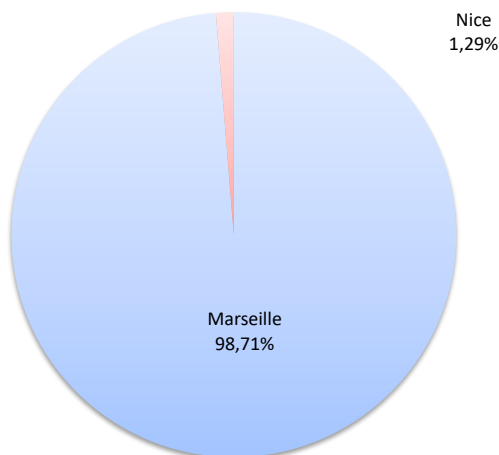
6 736	9 497	40,99%
-------	-------	--------

72 839	89 786	23,27%
--------	--------	--------

Lignes	Pax	Variation n-1
Marseille	7 658	21,94%
Nice	100	-

Lignes	Pax	Variation n-1
Marseille	81 165	18,73%
Nice	100	-

**LIGNES**  
REGULIERS NAT° ET INTERNAT°



**COMPAGNIES**  
REGULIERS NAT° ET INTERNAT°

Compagnies	Pax	Variation n-1
Corsica Ferries	0	-
La Méridionale	7 658	21,94%
Autres Compagnies	100	-

Compagnies	Pax	Variation n-1
Corsica Ferries	0	-
La Méridionale	81 165	21,32%
Autres Compagnies	100	-

