

Ports de Commerce de Corse

Porti di Commerciù di Corsica

Mensuel

U Misincu

Escales 2022

Scali 2022

oct-22

ESCALES GLOBAL

TOTAL PORTS	Escalaes du 1er au 31 octobre			Cumul Escalaes depuis le 1er Janvier		
	2021	2022	Variation	2021	2022	Variation
Régulier National	256	297	16,02%	2 746	2 631	-4,19%
Régulier International	194	286	47,42%	2 235	2 745	22,82%
TOTAL	450	583	29,56%	4 981	5 376	7,93%
Croisières	49	52	6,12%	210	455	116,67%
Hydrocarbures	12	13	8,33%	173	184	6,36%
Ciment	27	24	-11,11%	231	204	-11,69%
TOTAL	39	37	-5,13%	404	388	-3,96%
TOTAL	538	672	24,91%	5 595	6 219	11,15%

AJACCIO	Escalaes du 1er au 31 octobre			Cumul Escalaes depuis le 1er Janvier		
	2021	2022	Variation	2021	2022	Variation
Régulier National	71	71	0,00%	778	753	-3,21%
Régulier International	7	7	0,00%	30	37	23,33%
TOTAL	78	78	0,00%	808	790	-2,23%
Croisières	18	22	22,22%	56	217	287,50%
Hydrocarbures	4	5	25,00%	42	51	21,43%
Ciment	5	6	20,00%	46	44	-4,35%
TOTAL	9	11	22,22%	88	95	7,95%
TOTAL	105	111	5,71%	952	1 102	15,76%

BASTIA	Escalaes du 1er au 31 octobre			Cumul Escalaes depuis le 1er Janvier		
	2021	2022	Variation	2021	2022	Variation
Régulier National	112	156	39,29%	1 204	1 140	-5,32%
Régulier International	101	100	-0,99%	1 043	1 224	17,35%
TOTAL	213	256	20,19%	2 247	2 364	5,21%
Croisières	14	12	-14,29%	57	91	59,65%
Hydrocarbures	8	7	-12,50%	130	128	-1,54%
Ciment	6	4	-33,33%	68	46	-32,35%
TOTAL	14	11	-21,43%	198	174	-12,12%
TOTAL	241	279	15,77%	2 502	2 629	5,08%

BONIFACIO	Escalaes du 1er au 31 octobre			Cumul Escalaes depuis le 1er Janvier		
	2021	2022	Variation	2021	2022	Variation
Régulier National	0	0	-	0	0	-
Régulier International	84	175	108,33%	1 103	1 439	30,46%
TOTAL	84	175	108,33%	1 103	1 439	30,46%
Croisières	7	8	14,29%	26	44	69,23%
Hydrocarbures	0	0	-	0	0	-
Ciment	0	0	-	0	0	-
TOTAL	0	0	-	0	0	-
TOTAL	91	183	101,10%	1 129	1 483	31,36%

L'ILE-ROUSSE	Escalaes du 1er au 31 octobre			Cumul Escalaes depuis le 1er Janvier		
	2021	2022	Variation	2021	2022	Variation
Régulier National	41	35	-14,63%	424	395	-6,84%
Régulier International	0	0	-	38	40	5,26%
TOTAL	41	35	-14,63%	462	435	-5,84%
Croisières	6	4	-33,33%	40	56	40,00%
Hydrocarbures	0	0	-	0	0	-
Ciment	8	8	0,00%	58	68	17,24%
TOTAL	8	8	0,00%	58	68	17,24%
TOTAL	55	47	-14,55%	560	559	-0,18%

PORTO-VECCHIO	Escalaes du 1er au 31 octobre			Cumul Escalaes depuis le 1er Janvier		
	2021	2022	Variation	2021	2022	Variation
Régulier National	19	21	10,53%	221	214	-3,17%
Régulier International	2	4	100,00%	21	5	-76,19%
TOTAL	21	25	19,05%	242	219	-9,50%
Croisières	3	4	33,33%	29	31	6,90%
Hydrocarbures	0	0	-	0	0	-
Ciment	7	5	-28,57%	54	44	-18,52%
TOTAL	7	5	-28,57%	54	44	-18,52%
TOTAL	31	34	9,68%	325	294	-9,54%

PROPRIANO	Escalaes du 1er au 31 octobre			Cumul Escalaes depuis le 1er Janvier		
	2021	2022	Variation	2021	2022	Variation
Régulier National	13	14	7,69%	119	129	8,40%
Régulier International	0	0	-	0	0	-
TOTAL	13	14	7,69%	119	129	8,40%
Croisières	1	2	100,00%	2	16	700,00%
Hydrocarbures	0	1	-	1	5	400,00%
Ciment	1	1	0,00%	5	2	-60,00%
TOTAL	1	2	100,00%	6	7	16,67%
TOTAL	15	18	20,00%	127	152	19,69%

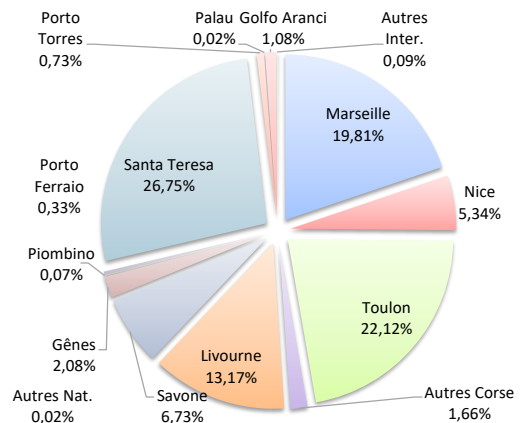
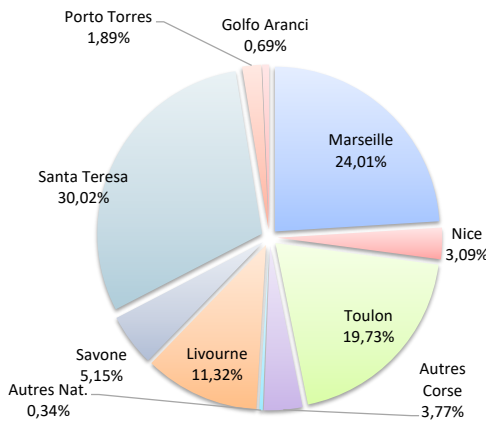
ESCALES

	Escalaes du 1er au 31 octobre			Cumul Escalaes depuis le 1er Janvier		
	2021	2022	Variation	2021	2022	Variation
Régulier National	256	297	16,02%	2 746	2 631	-4,19%
Régulier Internat°	194	286	47,42%	2 235	2 745	22,82%
TOTAL	450	583	29,56%	4 981	5 376	7,93%
Croisières	49	52	6,12%	210	455	116,67%
Hydrocarbures	12	13	8,33%	173	184	6,36%
Ciment	27	24	-11,11%	231	204	-11,69%
TOTAL	39	37	-5,13%	404	388	-3,96%
TOTAL	538	672	24,91%	5 595	6 219	11,15%

LIGNES
REGULIERS NAT° ET INTERNAT°

Lignes	Escalaes	Variation n-1
Marseille	140	29,63%
Nice	18	38,46%
Toulon	115	4,55%
Autres Corse	22	-12,00%
Autres Nat.	2	-
Livourne	66	32,00%
Savone	30	-9,09%
Gênes	0	-
Piombino	0	-
Porto Ferraio	0	-
Santa Teresa	175	108,33%
Porto Torres	11	108,33%
Palau	0	-
Golfo Aranci	4	-77,78%
Autres Inter.	0	-

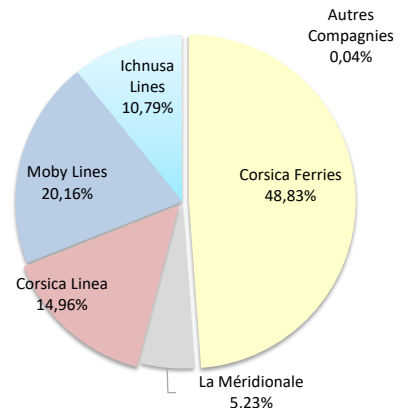
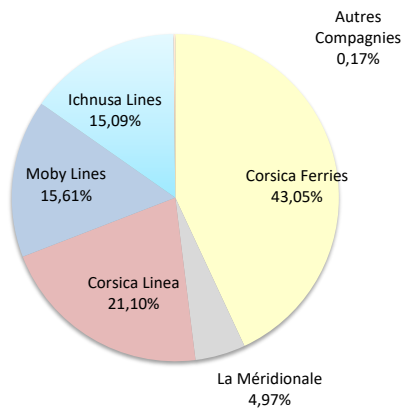
Lignes	Escalaes	Variation n-1
Marseille	1 065	-0,56%
Nice	287	-4,01%
Toulon	1 189	-3,18%
Autres Corse	89	-39,46%
Autres Nat.	1	0,00%
Livourne	708	12,56%
Savone	362	36,60%
Gênes	112	60,00%
Piombino	4	-66,67%
Porto Ferraio	18	-18,18%
Santa Teresa	1 438	30,97%
Porto Torres	39	-23,53%
Palau	1	-
Golfo Aranci	58	-30,95%
Autres Inter.	5	25,00%



COMPAGNIES
REGULIERS NAT° et INTERNAT°

Compagnies	Escalaes	Variation n-1
Corsica Ferries	251	-0,79%
La Méridionale	29	0,00%
Corsica Linea	123	46,43%
Moby Lines	91	8,33%
Ichnusa Lines	88	-
Autres Compagnies	1	-

Compagnies	Escalaes	Variation n-1
Corsica Ferries	2 625	1,63%
La Méridionale	281	0,72%
Corsica Linea	804	-3,48%
Moby Lines	1 084	4,33%
Ichnusa Lines	580	135,77%
Autres Compagnies	2	-

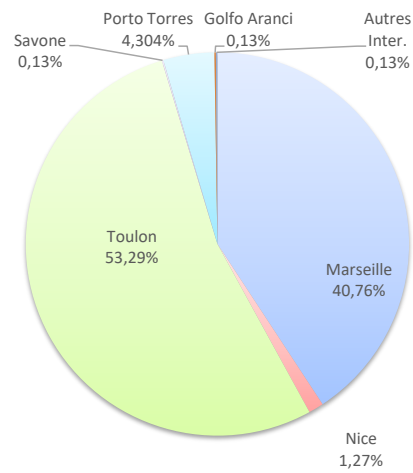
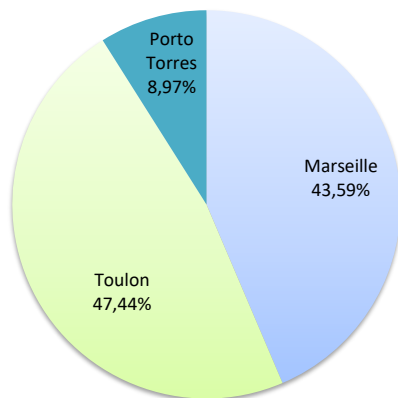


ESCALES

	Escalaes du 1er au 31 octobre			Cumul Escalaes depuis le 1er Janvier		
	2021	2022	Variation	2021	2022	Variation
Régulier National	71	71	0,00%	778	753	-3,21%
Régulier Internat°	7	7	0,00%	30	37	23,33%
TOTAL	78	78	0,00%	808	790	-2,23%
Croisières	18	22	22,22%	56	217	287,50%
Hydrocarbures	4	5	25,00%	42	51	21,43%
Ciment	5	6	20,00%	46	44	-4,35%
TOTAL	9	11	22,22%	88	95	7,95%
TOTAL	105	111	5,71%	952	1 102	15,76%

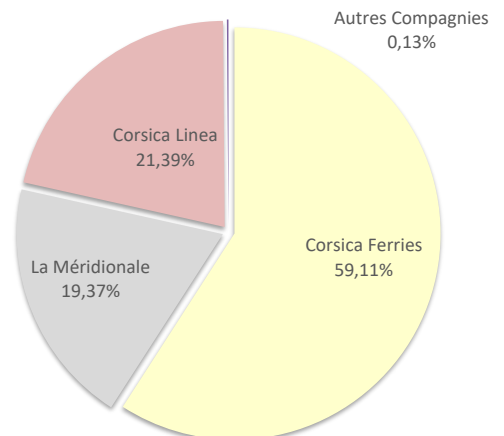
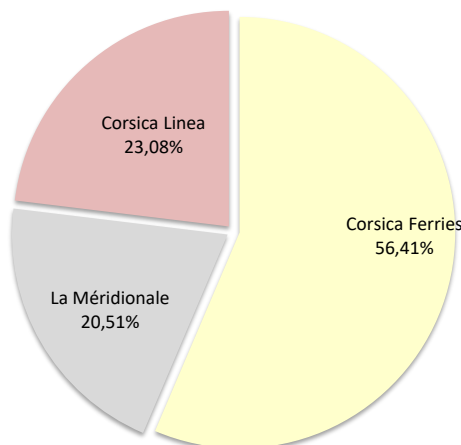
LIGNES
REGULIERS NAT° ET INTERNAT°

Lignes	Escalaes	Variation n-1	Lignes	Escalaes	Variation n-1
Marseille	34	6,25%	Marseille	322	-6,67%
Nice	0	-	Nice	10	42,86%
Toulon	37	-5,13%	Toulon	421	-1,17%
Savone	0	-	Savone	1	-
Porto Torres	7	0,00%	Porto Torres	34	21,43%
Golfo Aranci	0	-	Golfo Aranci	1	-50,00%
Autres Inter.	0	-	Autres Inter.	1	-



COMPAGNIES
REGULIERS NAT° ET INTERNAT°

Compagnies	Escalaes	Variation n-1	Compagnies	Escalaes	Variation n-1
Corsica Ferries	44	-4,35%	Corsica Ferries	467	0,86%
La Méridionale	16	0,00%	La Méridionale	153	12,50%
Corsica Linea	18	12,50%	Corsica Linea	169	-19,14%
Autres Compagnies	0	-	Autres Compagnies	1	-



PORT DE COMMERCE DE BASTIA

octobre 2022

ESCALES

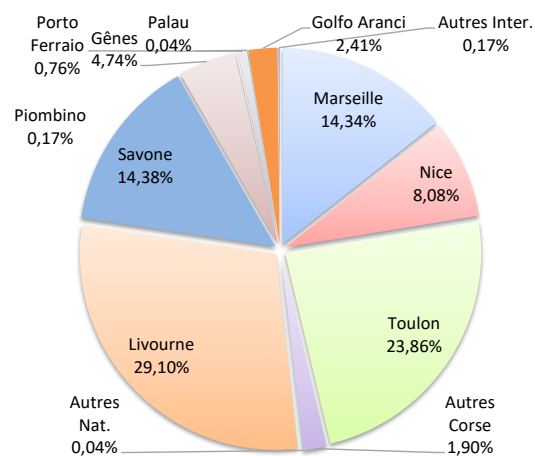
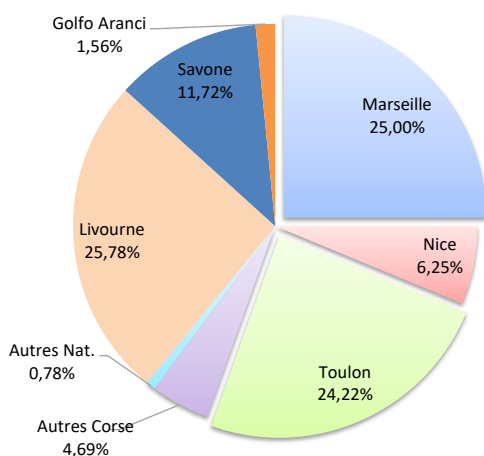
	Escalaes du 1er au 31 octobre			Cumul Escalaes depuis le 1er Janvier		
	2021	2022	Variation	2021	2022	Variation
Régulier National	112	156	39,29%	1 204	1 140	-5,32%
Régulier Internat°	101	100	-0,99%	1 043	1 224	17,35%
TOTAL	213	256	20,19%	2 247	2 364	5,21%
Croisières	14	12	-14,29%	57	91	59,65%
Hydrocarbures	8	7	-12,50%	130	128	-1,54%
Ciment	6	4	-33,33%	68	46	-32,35%
TOTAL	14	11	-21,43%	198	174	-12,12%
TOTAL	241	279	15,77%	2 502	2 629	5,08%

LIGNES

REGULIERS NAT° ET INTERNAT°

Lignes	Escalaes	Variation n-1
Marseille	64	82,86%
Nice	16	23,08%
Toulon	62	16,98%
Autres Corse	12	9,09%
Autres Nat.	2	-
Livourne	66	32,00%
Savone	30	-9,09%
Gênes	0	-
Piombino	0	-
Porto Ferraio	0	-
Palau	0	-
Golfo Aranci	4	-77,78%
Autres Inter.	0	-

Lignes	Escalaes	Variation n-1
Marseille	339	4,31%
Nice	191	-15,11%
Toulon	564	-3,09%
Autres Corse	45	-37,50%
Autres Nat.	1	-
Livourne	688	11,51%
Savone	340	39,92%
Gênes	112	60,00%
Piombino	4	-60,00%
Porto Ferraio	18	-18,18%
Palau	1	-
Golfo Aranci	57	-29,63%
Autres Inter.	4	-

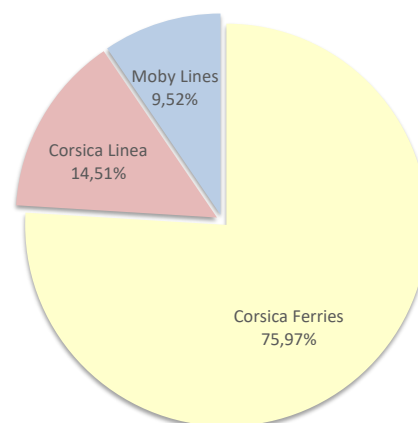
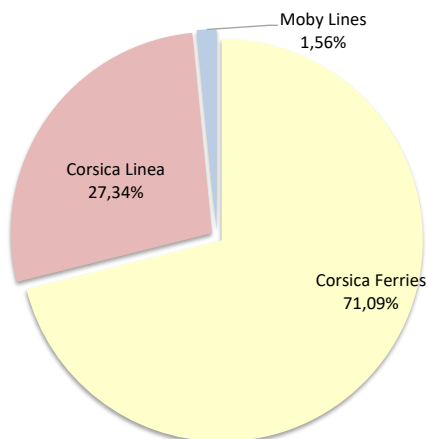


COMPAGNIES

REGULIERS NAT° ET INTERNAT°

Compagnies	Escalaes	Variation n-1
Corsica Ferries	182	2,82%
Corsica Linea	70	94,44%
Moby Lines	4	-

Compagnies	Escalaes	Variation n-1
Corsica Ferries	1 796	3,88%
Corsica Linea	343	1,78%
Moby Lines	225	24,31%



PORT DE COMMERCE DE BONIFACIO

octobre 2022

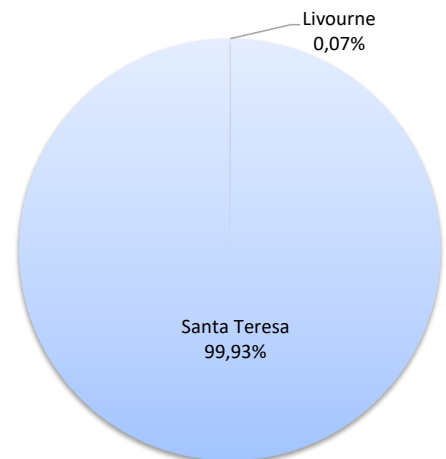
ESCALES

	Escalaes du 1er au 31 octobre			Cumul Escalaes depuis le 1er Janvier		
	2021	2022	Variation	2021	2022	Variation
Régulier National	0	0	-	0	0	-
Régulier Internat°	84	175	108,33%	1 103	1 439	30,46%
TOTAL	84	175	108,33%	1 103	1 439	30,46%
Croisières	7	8	14,29%	26	44	69,23%
Hydrocarbures	0	0	-	0	0	-
Ciment	0	0	-	0	0	-
TOTAL	0	0	-	0	0	-
TOTAL	91	183	101,10%	1 129	1 483	31,36%

LIGNES REGULIERS NAT° ET INTERNAT°

Lignes	Escalaes	Variation n-1
Livourne	0	-
Santa Teresa	175	108,33%
Porto Torres	0	-
Autres Inter.	0	-

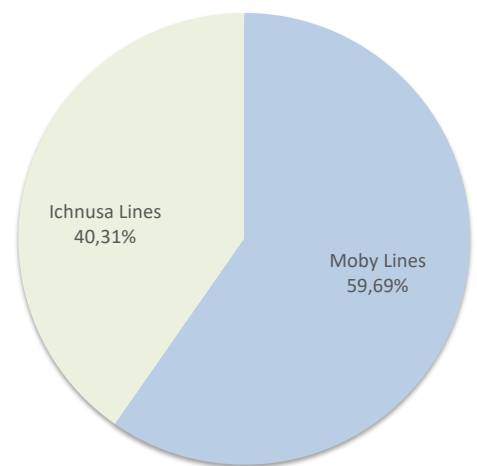
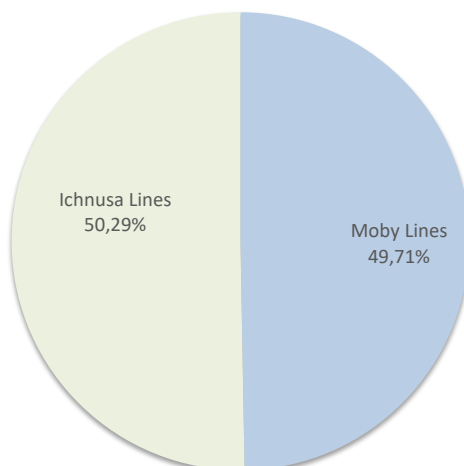
Lignes	Escalaes	Variation n-1
Livourne	1	-
Santa Teresa	1 438	30,97%
Porto Torres	0	-100,00%
Autres Inter.	0	-100,00%



COMPAGNIES REGULIERS NAT° ET INTERNAT°

Compagnies	Escalaes	Variation n-1
Moby Lines	87	3,57%
Ichnusa Lines	88	-
Autres Compagnies	0	-

Compagnies	Escalaes	Variation n-1
Moby Lines	859	0,23%
Ichnusa Lines	580	136,73%
Autres Compagnies	0	-100,00%



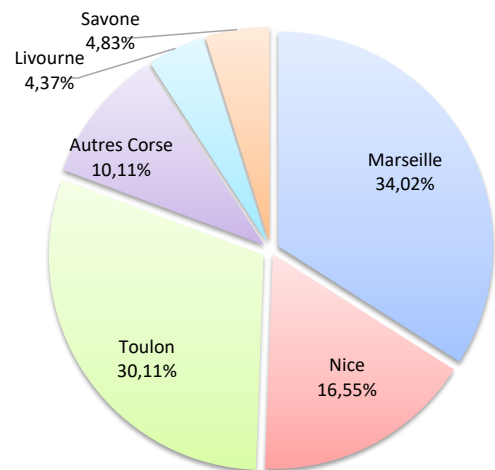
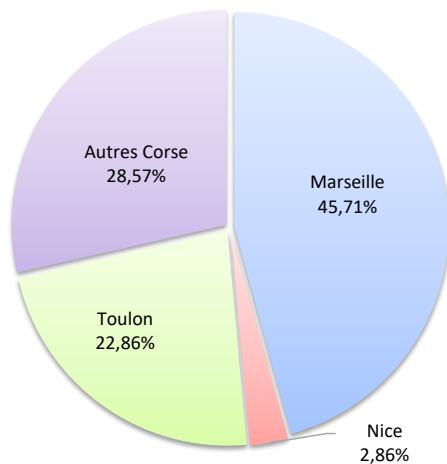
ESCALES

	Escalaes du 1er au 31 octobre			Cumul Escalaes depuis le 1er Janvier		
	2021	2022	Variation	2021	2022	Variation
Régulier National	41	35	-14,63%	424	395	-6,84%
Régulier Internat°	0	0	-	38	40	5,26%
TOTAL	41	35	-14,63%	462	435	-5,84%
Croisières	6	4	-33,33%	40	56	40,00%
Hydrocarbures	0	0	-	0	0	-
Ciment	8	8	0,00%	58	68	17,24%
TOTAL	8	8	0,00%	58	68	17,24%
TOTAL	55	47	-14,55%	560	559	-0,18%

LIGNES
REGULIERS NAT° ET INTERNAT°

Lignes	Escalaes	Variation n-1
Marseille	16	6,67%
Nice	1	-
Toulon	8	-33,33%
Autres Corse	10	-28,57%
Livourne	0	-
Savone	0	-
Piombino	0	-
Porto Torres	0	-

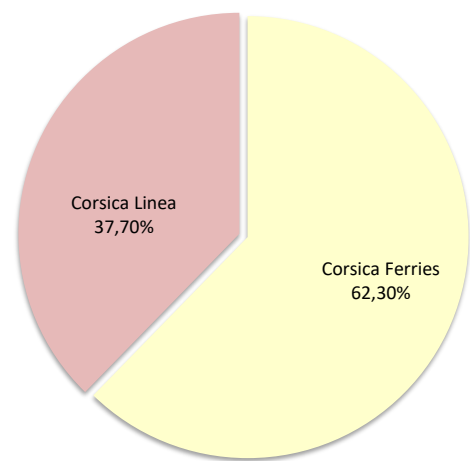
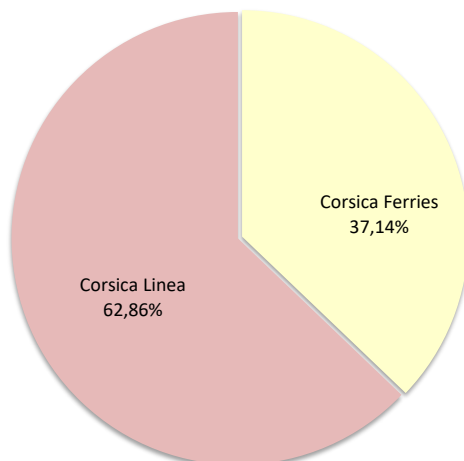
Lignes	Escalaes	Variation n-1
Marseille	148	2,78%
Nice	72	22,03%
Toulon	131	-10,27%
Autres Corse	44	-41,33%
Livourne	19	72,73%
Savone	21	-4,55%
Piombino	0	-100,00%
Porto Torres	0	-100,00%



COMPAGNIES
REGULIERS NAT° ET INTERNAT°

Compagnies	Escalaes	Variation n-1
Corsica Ferries	13	-40,91%
Corsica Linea	22	15,79%

Compagnies	Escalaes	Variation n-1
Corsica Ferries	271	-6,23%
Corsica Linea	164	-5,20%



PORT DE COMMERCE DE PORTO-VECCHIO

octobre 2022

ESCALES

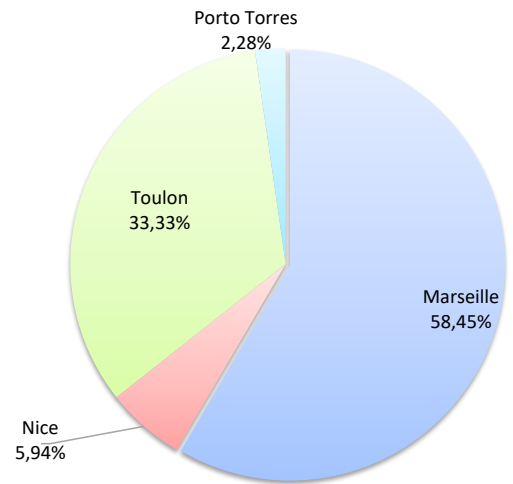
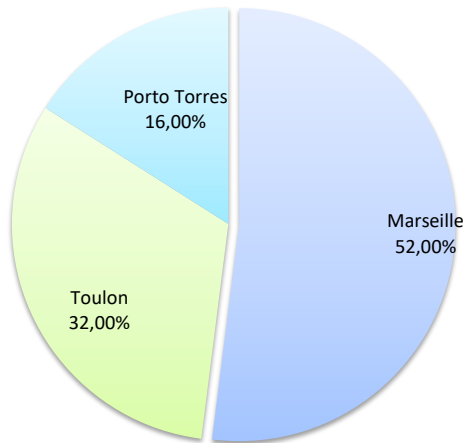
	Escalaes du 1er au 31 octobre			Cumul Escalaes depuis le 1er Janvier		
	2021	2022	Variation	2021	2022	Variation
Régulier National	19	21	10,53%	221	214	-3,17%
Régulier Internat°	2	4	100,00%	21	5	-76,19%
TOTAL	21	25	19,05%	242	219	-9,50%
Croisières	3	4	33,33%	29	31	6,90%
Hydrocarbures	0	0	-	0	0	-
Ciment	7	5	-28,57%	54	44	-18,52%
TOTAL	7	5	-28,57%	54	44	-18,52%
TOTAL	31	34	9,68%	325	294	-9,54%

Lignes	Escalaes	Variation n-1
Marseille	13	0,00%
Nice	0	-
Toulon	8	33,33%
Livourne	0	-
Porto Torres	4	100,00%
Golfo Aranci	0	-

Lignes	Escalaes	Variation n-1
Marseille	128	-7,91%
Nice	13	62,50%
Toulon	73	-1,35%
Livourne	0	-100,00%
Porto Torres	5	-73,68%
Golfo Aranci	0	-100,00%

LIGNES

REGULIERS NAT° ET INTERNAT°

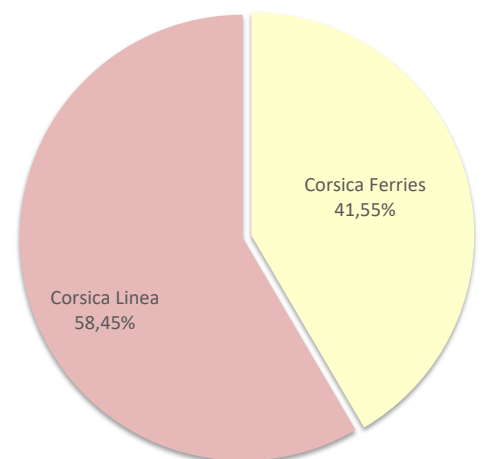
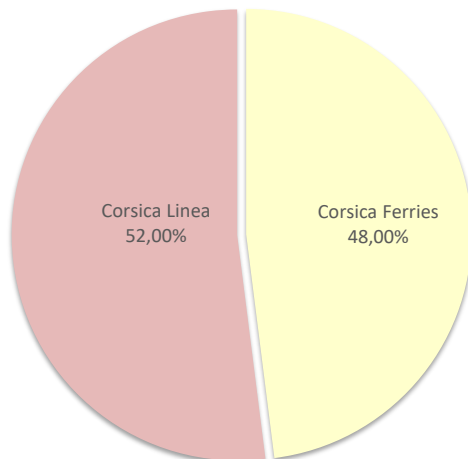


COMPAGNIES

REGULIERS NAT° ET INTERNAT°

Compagnies	Escalaes	Variation n-1
Corsica Ferries	12	50,00%
La Méridionale	0	-
Corsica Linea	13	0,00%
Moby Lines	0	-

Compagnies	Escalaes	Variation n-1
Corsica Ferries	91	-10,78%
La Méridionale	0	-100,00%
Corsica Linea	128	13,27%
Moby Lines	0	-100,00%



PORT DE COMMERCE DE PROPRIANO

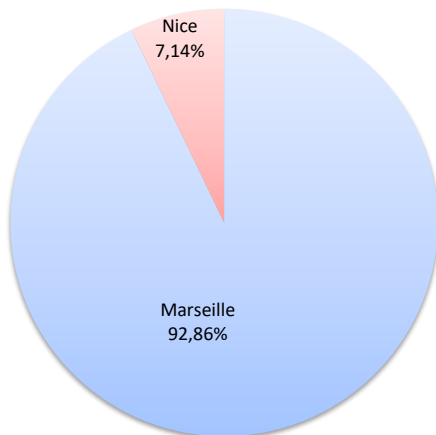
octobre 2022

ESCALES

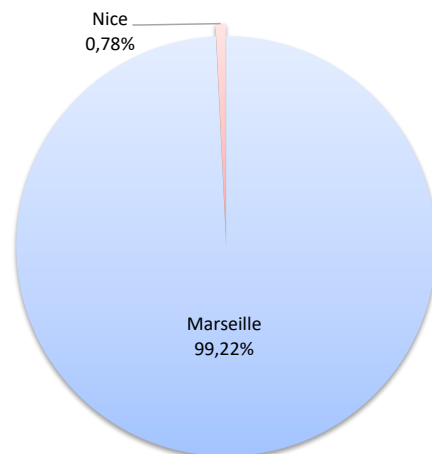
	Escalaes du 1er au 31 octobre			Cumul Escalaes depuis le 1er Janvier		
	2021	2022	Variation	2021	2022	Variation
Régulier National	13	14	7,69%	119	129	8,40%
Régulier Internat°	0	0	-	0	0	-
TOTAL	13	14	7,69%	119	129	8,40%
Croisières	1	2	100,00%	2	16	700,00%
Hydrocarbures (Bitume)	0	1	-	1	5	400,00%
Ciment	1	1	0,00%	5	2	-60,00%
TOTAL	1	2	100,00%	6	7	16,67%
TOTAL	15	18	20,00%	127	152	19,69%

LIGNES REGULIERS NAT° ET INTERNAT°

Lignes	Escalaes	Variation n-1
Marseille	13	0,00%
Nice	1	-
Autres Nat.	0	-

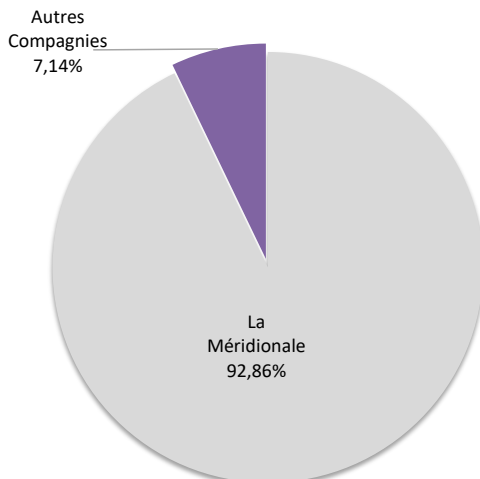


Lignes	Escalaes	Variation n-1
Marseille	128	8,47%
Nice	1	-
Autres Nat.	0	-100,00%



COMPAGNIES REGULIERS NAT° ET INTERNAT°

Compagnies	Escalaes	Variation n-1
La Méridionale	13	0,00%
Corsica Linea	0	-
Ichnusa Lines	0	-
Autres Compagnies	1	-



Compagnies	Escalaes	Variation n-1
La Méridionale	128	9,40%
Corsica Linea	0	-100,00%
Ichnusa Lines	0	-100,00%
Autres Compagnies	1	-

