

Ports de Commerce de Corse

Porti di Commerciù di Corsica

Mensuel

U Misincu

Trafic Passagers 2022

Trafficu Passageri 2022

sept-22

PORTS DE COMMERCE DE CORSE

septembre 2022

TRAFIC PASSAGERS GLOBAL

TOTAL PORTS	Trafic passagers du 1er au 30 septembre			Cumul passagers depuis le 1er Janvier		
	2021	2022	Variation	2021	2022	Variation
Régulier National	260 939	273 983	5,00%	1 928 922	2 196 733	13,88%
Régulier International	128 465	184 324	43,48%	669 504	1 173 096	75,22%
TOTAL	389 404	458 307	17,69%	2 598 426	3 369 829	29,69%
Croisières	12 328	82 182	566,63%	32 290	362 102	1021,41%
TOTAL	401 732	540 489	34,54%	2 630 716	3 731 931	41,86%
AJACCIO	Trafic passagers du 1er au 30 septembre			Cumul passagers depuis le 1er Janvier		
	2021	2022	Variation	2021	2022	Variation
Régulier National	94 350	99 769	5,74%	669 824	790 063	17,95%
Régulier International	87	56	-35,63%	3 981	5 049	26,83%
TOTAL	94 437	99 825	5,71%	673 805	795 112	18,00%
Croisières	5 589	75 679	1254,07%	15 084	332 218	2102,45%
TOTAL	100 026	175 504	75,46%	688 889	1 127 330	63,64%
BASTIA	Trafic passagers du 1er au 30 septembre			Cumul passagers depuis le 1er Janvier		
	2021	2022	Variation	2021	2022	Variation
Régulier National	100 748	111 305	10,48%	718 108	813 973	13,35%
Régulier International	97 898	147 247	50,41%	531 947	941 124	76,92%
TOTAL	198 646	258 552	30,16%	1 250 055	1 755 097	40,40%
Croisières	2 876	1 246	-56,68%	6 253	10 303	64,77%
TOTAL	201 522	259 798	28,92%	1 256 308	1 765 400	40,52%
BONIFACIO	Trafic passagers du 1er au 30 septembre			Cumul passagers depuis le 1er Janvier		
	2021	2022	Variation	2021	2022	Variation
Régulier National	0	0	-	0	0	-
Régulier International	25 232	35 720	41,57%	93 420	195 871	109,67%
TOTAL	25 232	35 720	41,57%	93 420	195 871	109,67%
Croisières	1 253	622	-50,36%	3 013	4 739	57,29%
TOTAL	26 485	36 342	37,22%	96 433	200 610	108,03%
L'ILE-ROUSSE	Trafic passagers du 1er au 30 septembre			Cumul passagers depuis le 1er Janvier		
	2021	2022	Variation	2021	2022	Variation
Régulier National	36 056	32 979	-8,53%	310 148	339 270	9,39%
Régulier International	0	64	-	19 420	29 798	53,44%
TOTAL	36 056	33 043	-8,36%	329 568	369 068	11,99%
Croisières	1 465	1 506	2,80%	4 430	5 290	19,41%
TOTAL	37 521	34 549	-7,92%	333 998	374 358	12,08%
PORTO-VECCHIO	Trafic passagers du 1er au 30 septembre			Cumul passagers depuis le 1er Janvier		
	2021	2022	Variation	2021	2022	Variation
Régulier National	22 425	21 852	-2,56%	183 064	196 708	7,45%
Régulier International	5 248	1 237	-76,43%	20 736	1 254	-93,95%
TOTAL	27 673	23 089	-16,56%	203 800	197 962	-2,86%
Croisières	1 145	1 376	20,17%	3 393	3 453	1,77%
TOTAL	28 818	24 465	-15,11%	207 193	201 415	-2,79%
PROPRIANO	Trafic passagers du 1er au 30 septembre			Cumul passagers depuis le 1er Janvier		
	2021	2022	Variation	2021	2022	Variation
Régulier National	7 360	8 078	9,76%	47 778	56 719	18,71%
Régulier International	0	0	-	0	0	-
TOTAL	7 360	8 078	9,76%	47 778	56 719	18,71%
Croisières	0	1 753	-	117	6 099	5112,82%
TOTAL	7 360	9 831	33,57%	47 895	62 818	31,16%

PORTS DE COMMERCE DE CORSE

septembre 2022

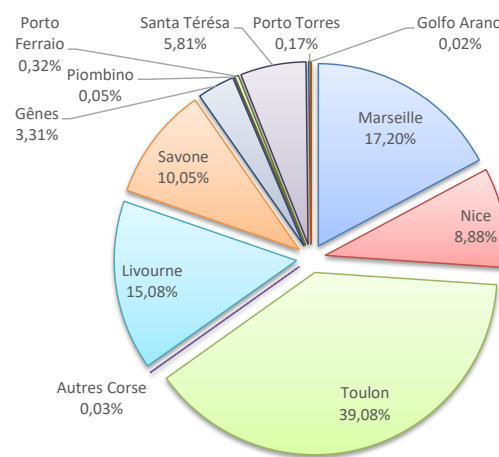
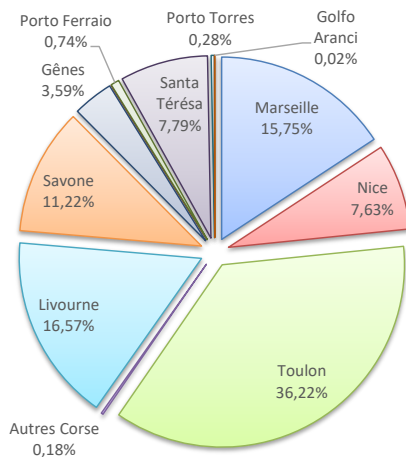
TRAFIC PASSAGERS

	Trafic passagers du 1er au 30 septembre			Cumul passagers depuis le 1er Janvier		
	2021	2022	Variation	2021	2022	Variation
Régulier National	260 939	273 983	5,00%	1 928 922	2 196 733	13,88%
Régulier Internat*	128 465	184 324	43,48%	669 504	1 173 096	75,22%
TOTAL	389 404	458 307	17,69%	2 598 426	3 369 829	29,69%
Croisières	12 328	82 182	566,63%	32 290	362 102	1021,41%
TOTAL	401 732	540 489	34,54%	2 630 716	3 731 931	41,86%

LIGNES

Lignes	Pax	Variation n-1
Marseille	72 198	10,28%
Nice	34 973	24,49%
Toulon	166 001	-0,10%
Autres Corse	811	-32,86%
Livourne	75 949	45,52%
Savone	51 406	62,22%
Gênes	16 459	29,63%
Piombino	0	-
Porto Ferraiò	3 401	192,69%
Santa Térésa	35 720	42,48%
Porto Torres	1 293	42,48%
Golfo Aranci	96	-39,62%
Autres Inter.	0	-100,00%

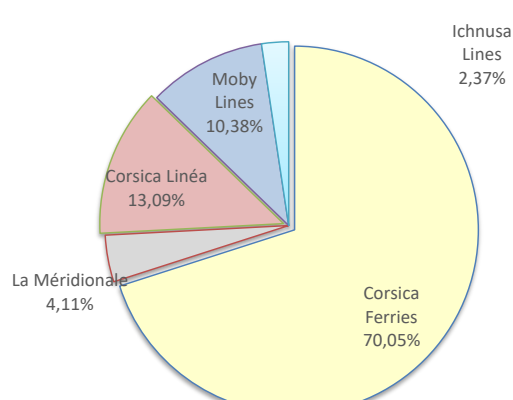
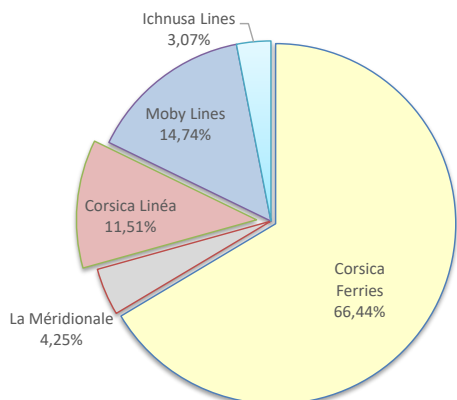
Lignes	Pax	Variation n-1
Marseille	579 510	15,32%
Nice	299 130	16,17%
Toulon	1 316 965	12,80%
Autres Corse	1 128	-16,75%
Livourne	508 324	86,28%
Savone	338 613	87,08%
Gênes	111 373	35,99%
Piombino	1 777	-75,02%
Porto Ferraiò	10 816	x 1,8
Santa Térésa	195 871	110,03%
Porto Torres	5 597	-77,28%
Golfo Aranci	725	16,56%
Autres Inter.	0	-100,00%



COMPAGNIES

Compagnies	Pax	Variation n-1
Corsica Ferries	304 491	14,46%
La Méridionale	19 462	18,71%
Corsica Linéa	52 736	7,46%
Moby Lines	67 547	41,01%
Ichnusa Lines	14 071	40,50%

Compagnies	Pax	Variation n-1
Corsica Ferries	2 360 618	28,11%
La Méridionale	138 517	27,05%
Corsica Linéa	440 993	12,06%
Moby Lines	349 849	51,36%
Ichnusa Lines	79 852	262,09%



PORTS DE COMMERCE DE CORSE

septembre 2022

TRAFIC PASSAGERS PAR LIGNE

MENSUEL	National	Ajaccio	Bastia	Bonifacio	L'île-Rousse	Porto-Vecchio	Propriano	Total
	Marseille	23 442	22 618	0	8 669	9 391	8 078	72 198
	Nice	3 538	26 914	0	4 521	0	0	34 973
	Toulon	72 789	60 962	0	19 789	12 461	0	166 001
	Autres Corse	0	811	0	0	0	0	811
	Total	99 769	111 305	0	32 979	21 852	8 078	273 983
	<i>Variation Volume /(n-1)</i>	<i>5 419</i>	<i>10 557</i>	<i>0</i>	<i>-3 077</i>	<i>-573</i>	<i>718</i>	<i>13 044</i>
	<i>Variation % / (n-1)</i>	<i>5,74%</i>	<i>10,48%</i>	<i>-</i>	<i>-8,53%</i>	<i>-2,56%</i>	<i>9,76%</i>	<i>5,00%</i>
	International	Ajaccio	Bastia	Bonifacio	L'île-Rousse	Porto-Vecchio	Propriano	Total
	Livourne	0	75 949	0	0	0	0	75 949
Savone	0	51 342	0	64	0	0	51 406	
Gênes	0	16 459	0	0	0	0	16 459	
Porto Ferraio	0	3 401	0	0	0	0	3 401	
Santa Térésa	0	0	35 720	0	0	0	35 720	
Porto Torres	56	0	0	0	1 237	0	1 293	
Golfo Aranci	0	96	0	0	0	0	96	
Autres Inter.	0	0	0	0	0	0	0	
Total	56	147 247	35 720	64	1 237	0	184 324	
<i>Variation Volume /(n-1)</i>	<i>-31</i>	<i>49 349</i>	<i>10 488</i>	<i>64</i>	<i>-4 011</i>	<i>0</i>	<i>55 859</i>	
<i>Variation % / (n-1)</i>	<i>-35,63%</i>	<i>50,41%</i>	<i>41,57%</i>	<i>-</i>	<i>-76,43%</i>	<i>-</i>	<i>43,48%</i>	
Total	99 825	258 552	35 720	33 043	23 089	8 078	458 307	
<i>Variation Volume /(n-1)</i>	<i>5 388</i>	<i>59 906</i>	<i>10 488</i>	<i>-3 013</i>	<i>-4 584</i>	<i>718</i>	<i>68 903</i>	
<i>Variation % / (n-1)</i>	<i>5,71%</i>	<i>30,16%</i>	<i>41,57%</i>	<i>-8,36%</i>	<i>-16,56%</i>	<i>9,76%</i>	<i>17,69%</i>	

Cumul depuis le 1er janvier	National	Ajaccio	Bastia	Bonifacio	L'île-Rousse	Porto-Vecchio	Propriano	Total
	Marseille	176 255	201 307	0	64 226	81 003	56 719	579 510
	Nice	26 368	177 981	0	73 602	21 179	0	299 130
	Toulon	587 440	433 557	0	201 442	94 526	0	1 316 965
	Autres Corse	0	1 128	0	0	0	0	1 128
	Total	790 063	813 973	0	339 270	196 708	56 719	2 196 733
	<i>Variation Volume /(n-1)</i>	<i>120 239</i>	<i>95 865</i>	<i>0</i>	<i>29 122</i>	<i>13 644</i>	<i>8 941</i>	<i>267 811</i>
	<i>Variation % / (n-1)</i>	<i>17,95%</i>	<i>13,35%</i>	<i>-</i>	<i>9,39%</i>	<i>7,45%</i>	<i>18,71%</i>	<i>13,88%</i>
	International	Ajaccio	Bastia	Bonifacio	L'île-Rousse	Porto-Vecchio	Propriano	Total
	Livourne	0	498 459	0	9 865	0	0	508 324
Savone	706	317 974	0	19 933	0	0	338 613	
Gênes	0	111 373	0	0	0	0	111 373	
Piombino	0	1 777	0	0	0	0	1 777	
Porto Ferraio	0	10 816	0	0	0	0	10 816	
Santa Térésa	0	0	195 871	0	0	0	195 871	
Porto Torres	4 343	0	0	0	1 254	0	5 597	
Golfo Aranci	0	725	0	0	0	0	725	
Autres Inter.	0	0	0	0	0	0	0	
Total	5 049	941 124	195 871	29 798	1 254	0	1 173 096	
<i>Variation Volume /(n-1)</i>	<i>1 068</i>	<i>409 177</i>	<i>102 451</i>	<i>10 378</i>	<i>-19 482</i>	<i>0</i>	<i>503 592</i>	
<i>Variation % / (n-1)</i>	<i>26,83%</i>	<i>76,92%</i>	<i>109,67%</i>	<i>53,44%</i>	<i>-93,95%</i>	<i>-</i>	<i>75,22%</i>	
Total	795 112	1 755 097	195 871	369 068	197 962	56 719	3 369 829	
<i>Variation Volume /(n-1)</i>	<i>121 307</i>	<i>505 042</i>	<i>102 451</i>	<i>39 500</i>	<i>-5 838</i>	<i>8 941</i>	<i>771 403</i>	
<i>Variation % / (n-1)</i>	<i>18,00%</i>	<i>40,40%</i>	<i>109,67%</i>	<i>11,99%</i>	<i>-2,86%</i>	<i>18,71%</i>	<i>29,69%</i>	

Croisiéristes	MENSUEL	Ajaccio	Bastia	Bonifacio	L'île-Rousse	Porto-Vecchio	Propriano	Total
	Croisières	75 679	1 246	622	1 506	1 376	1 753	82 182
	Total	75 679	1 246	622	1 506	1 376	1 753	82 182
	<i>Variation Volume /(n-1)</i>	<i>70 090</i>	<i>-1 630</i>	<i>-631</i>	<i>41</i>	<i>231</i>	<i>1 753</i>	<i>69 854</i>
	<i>Variation % / (n-1)</i>	<i>1254,07%</i>	<i>-56,68%</i>	<i>-50,36%</i>	<i>2,80%</i>	<i>20,17%</i>	<i>-</i>	<i>566,63%</i>
	CUMUL depuis le 1er janvier	Ajaccio	Bastia	Bonifacio	L'île-Rousse	Porto-Vecchio	Propriano	Total
	Croisières	332 218	10 303	4 739	5 290	3 453	6 099	362 102
	Total	332 218	10 303	4 739	5 290	3 453	6 099	362 102
	<i>Variation Volume /(n-1)</i>	<i>317 134</i>	<i>4 050</i>	<i>1 726</i>	<i>860</i>	<i>60</i>	<i>5 982</i>	<i>329 812</i>
	<i>Variation % / (n-1)</i>	<i>2102,45%</i>	<i>64,77%</i>	<i>57,29%</i>	<i>19,41%</i>	<i>1,77%</i>	<i>5112,82%</i>	<i>1021,41%</i>

PORTS DE COMMERCE DE CORSE

septembre 2022

TRAFIC COMMERCIAL PASSAGERS PAR COMPAGNIE

MENSUEL

National	Ajaccio	Bastia	Bonifacio	L'Ile-Rousse	Porto-Vecchio	Propriano	Total	Variation/V	Variation/%
Corsica Ferries	76 327	88 687	0	24 310	12 461	0	201 785	6 315	3,23%
La Méridionale	11 384	0	0	0	0	8 078	19 462	3 068	18,71%
Corsica Linéa	12 058	22 618	0	8 669	9 391	0	52 736	3 661	7,46%
Total	99 769	111 305	0	32 979	21 852	8 078	273 983	13 044	5,00%
<i>Variation Volume /(n-1)</i>	<i>5 419</i>	<i>10 557</i>	<i>0</i>	<i>-3 077</i>	<i>-573</i>	<i>718</i>	<i>13 044</i>		
<i>Variation % / (n-1)</i>	<i>5,74%</i>	<i>10,48%</i>	<i>-</i>	<i>-8,53%</i>	<i>-2,56%</i>	<i>9,76%</i>	<i>5,00%</i>		
International	Ajaccio	Bastia	Bonifacio	L'Ile-Rousse	Porto-Vecchio	Propriano	Total	Variation/V	Variation/%
Corsica Ferries	56	101 349	0	64	1 237	0	102 706	32 157	45,58%
Moby Lines	0	45 898	21 649	0	0	0	67 547	19 646	41,01%
Ichnusa Lines	0	0	14 071	0	0	0	14 071	4 217	42,79%
Total	56	147 247	35 720	64	1 237	0	184 324	56 020	43,66%
<i>Variation Volume /(n-1)</i>	<i>-31</i>	<i>49 349</i>	<i>10 649</i>	<i>64</i>	<i>-4 011</i>	<i>0</i>	<i>56 020</i>		
<i>Variation % / (n-1)</i>	<i>-35,63%</i>	<i>50,41%</i>	<i>42,48%</i>	<i>-</i>	<i>-76,43%</i>	<i>-</i>	<i>43,66%</i>		
Total	Ajaccio	Bastia	Bonifacio	L'Ile-Rousse	Porto-Vecchio	Propriano	Total	Variation/V	Variation/%
Corsica Ferries	76 383	190 036	0	24 374	13 698	0	304 491	38 472	14,46%
La Méridionale	11 384	0	0	0	0	8 078	19 462	3 068	18,71%
Corsica Linéa	12 058	22 618	0	8 669	9 391	0	52 736	3 661	7,46%
Moby Lines	0	45 898	21 649	0	0	0	67 547	19 646	41,01%
Ichnusa Lines	0	0	14 071	0	0	0	14 071	4 217	42,79%
Total	99 825	258 552	35 720	33 043	23 089	8 078	458 307	69 064	17,74%
<i>Variation Volume /(n-1)</i>	<i>5 388</i>	<i>59 906</i>	<i>10 649</i>	<i>-3 013</i>	<i>-4 584</i>	<i>718</i>	<i>69 064</i>		
<i>Variation % / (n-1)</i>	<i>5,71%</i>	<i>30,16%</i>	<i>42,48%</i>	<i>-8,36%</i>	<i>-16,56%</i>	<i>9,76%</i>	<i>17,74%</i>		

Cumul depuis le 1er janvier

National	Ajaccio	Bastia	Bonifacio	L'Ile-Rousse	Porto-Vecchio	Propriano	Total	Variation/V	Variation/%
Corsica Ferries	613 808	612 666	0	275 044	115 705	0	1 617 223	190 846	13,38%
La Méridionale	81 798	0	0	0	0	56 719	138 517	29 493	27,05%
Corsica Linéa	94 457	201 307	0	64 226	81 003	0	440 993	47 472	12,06%
Total	790 063	813 973	0	339 270	196 708	56 719	2 196 733	267 811	13,88%
<i>Variation Volume /(n-1)</i>	<i>120 239</i>	<i>95 865</i>	<i>0</i>	<i>29 122</i>	<i>13 644</i>	<i>8 941</i>	<i>267 811</i>		
<i>Variation % / (n-1)</i>	<i>17,95%</i>	<i>13,35%</i>	<i>-</i>	<i>9,39%</i>	<i>7,45%</i>	<i>18,71%</i>	<i>13,88%</i>		
International	Ajaccio	Bastia	Bonifacio	L'Ile-Rousse	Porto-Vecchio	Propriano	Total	Variation/V	Variation/%
Corsica Ferries	5 049	707 294	0	29 798	1 254	0	743 395	327 075	78,56%
Moby Lines	0	233 830	116 019	0	0	0	349 849	118 718	51,36%
Ichnusa Lines	0	0	79 852	0	0	0	79 852	57 799	262,09%
Total	5 049	941 124	195 871	29 798	1 254	0	1 173 096	503 592	75,22%
<i>Variation Volume /(n-1)</i>	<i>1 068</i>	<i>409 177</i>	<i>102 451</i>	<i>10 378</i>	<i>-19 482</i>	<i>0</i>	<i>503 592</i>		
<i>Variation % / (n-1)</i>	<i>26,83%</i>	<i>76,92%</i>	<i>109,67%</i>	<i>53,44%</i>	<i>-93,95%</i>	<i>-</i>	<i>75,22%</i>		
Total	Ajaccio	Bastia	Bonifacio	L'Ile-Rousse	Porto-Vecchio	Propriano	Total	Variation/V	Variation/%
Corsica Ferries	618 857	1 319 960	0	304 842	116 959	0	2 360 618	517 921	28,11%
La Méridionale	81 798	0	0	0	0	56 719	138 517	29 493	27,05%
Corsica Linéa	94 457	201 307	0	64 226	81 003	0	440 993	47 472	12,06%
Moby Lines	0	233 830	116 019	0	0	0	349 849	118 718	51,36%
Ichnusa Lines	0	0	79 852	0	0	0	79 852	57 799	262,09%
Total	795 112	1 755 097	195 871	369 068	197 962	56 719	3 369 829	771 403	29,69%
<i>Variation Volume /(n-1)</i>	<i>121 307</i>	<i>505 042</i>	<i>102 451</i>	<i>39 500</i>	<i>-5 838</i>	<i>8 941</i>	<i>771 403</i>		
<i>Variation % / (n-1)</i>	<i>18,00%</i>	<i>40,40%</i>	<i>109,67%</i>	<i>11,99%</i>	<i>-2,86%</i>	<i>18,71%</i>	<i>29,69%</i>		