

Ports de Commerce de Corse

Porti di Commerciù di Corsica

Mensuel

U Misincu

Marchandises 2022

Marcanzzii 2022

sept-22

MARCHANDISES GLOBAL

TOTAL PORTS	Marchandises du 1er au 30 septembre			Cumul Marchandises depuis le 1er Janvier		
	2021	2022	Variation	2021	2022	Variation
Régulier National	222 684	218 465	-1,89%	2 074 240	2 153 674	3,83%
Régulier International	45 031	38 252	-15,05%	423 511	405 993	-4,14%
TOTAL	267 715	256 717	-4,11%	2 497 751	2 559 667	2,48%
Hydrocarbures	64 708	62 734	-3,05%	402 620	514 551	27,80%
Ciment	6 340	8 216	29,59%	94 025	84 165	-10,49%
TOTAL	71 048	70 950	-0,14%	496 645	598 716	20,55%
TOTAL	338 763	327 667	-3,28%	2 994 396	3 158 383	5,48%

AJACCIO	Marchandises du 1er au 30 septembre			Cumul Marchandises depuis le 1er Janvier		
	2021	2022	Variation	2021	2022	Variation
Régulier National	73 873	69 704	-5,64%	655 729	680 369	3,76%
Régulier International	373	245	-34,32%	8 034	8 245	2,63%
TOTAL	74 246	69 949	-5,79%	663 763	688 614	3,74%
Hydrocarbures	19 768	14 364	-27,34%	142 253	163 878	15,20%
Ciment	2 732	3 103	13,58%	26 415	25 664	-2,84%
TOTAL	22 500	17 467	-22,37%	168 668	189 542	12,38%
TOTAL	96 746	87 416	-9,64%	832 431	878 156	5,49%

BASTIA	Marchandises du 1er au 30 septembre			Cumul Marchandises depuis le 1er Janvier		
	2021	2022	Variation	2021	2022	Variation
Régulier National	107 561	107 149	-0,38%	1 044 142	1 056 915	1,22%
Régulier International	36 413	31 844	-12,55%	340 811	332 737	-2,37%
TOTAL	143 974	138 993	-3,46%	1 384 953	1 389 652	0,34%
Hydrocarbures	42 740	48 370	13,17%	258 167	344 601	33,48%
Ciment	1 100	1 511	37,36%	26 647	21 782	-18,26%
TOTAL	43 840	49 881	13,78%	284 814	366 383	28,64%
TOTAL	187 814	188 874	0,56%	1 669 767	1 756 035	5,17%

BONIFACIO	Marchandises du 1er au 30 septembre			Cumul Marchandises depuis le 1er Janvier		
	2021	2022	Variation	2021	2022	Variation
Régulier National	0	0	-	0	0	-
Régulier International	8 151	6 163	-24,39%	66 869	62 044	-7,22%
TOTAL	8 151	6 163	-24,39%	66 869	62 044	-7,22%
Hydrocarbures	0	0	-	0	0	-
Ciment	0	0	-	0	0	-
TOTAL	0	0	-	0	0	-
TOTAL	8 151	6 163	-24,39%	66 869	62 044	-7,22%

L'ILE-ROUSSE	Marchandises du 1er au 30 septembre			Cumul Marchandises depuis le 1er Janvier		
	2021	2022	Variation	2021	2022	Variation
Régulier National	12 821	13 815	7,75%	116 678	133 862	14,73%
Régulier International	0	0	-	6 742	2 967	-55,99%
TOTAL	12 821	13 815	7,75%	123 420	136 829	10,86%
Hydrocarbures	0	0	-	0	0	-
Ciment	1 313	1 644	25,21%	15 100	16 850	11,59%
TOTAL	1 313	1 644	25,21%	15 100	16 850	11,59%
TOTAL	14 134	15 459	9,37%	138 520	153 679	10,94%

PORTO-VECCHIO	Marchandises du 1er au 30 septembre			Cumul Marchandises depuis le 1er Janvier		
	2021	2022	Variation	2021	2022	Variation
Régulier National	20 813	19 365	-6,96%	195 611	209 021	6,86%
Régulier International	94	0	-100,00%	1 055	0	-100,00%
TOTAL	20 907	19 365	-7,38%	196 666	209 021	6,28%
Hydrocarbures	0	0	-	0	0	-
Ciment	728	1 958	168,96%	24 039	19 159	-20,30%
TOTAL	728	1 958	168,96%	24 039	19 159	-20,30%
TOTAL	21 635	21 323	-1,44%	220 705	228 180	3,39%

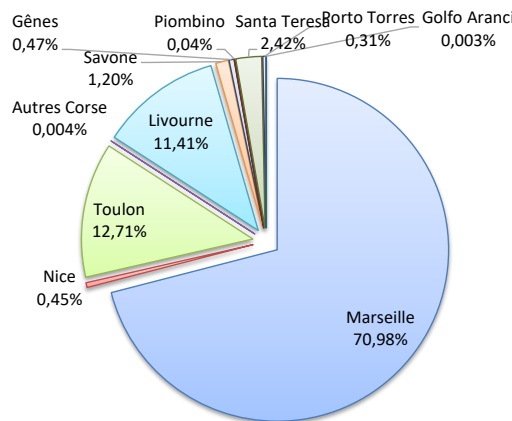
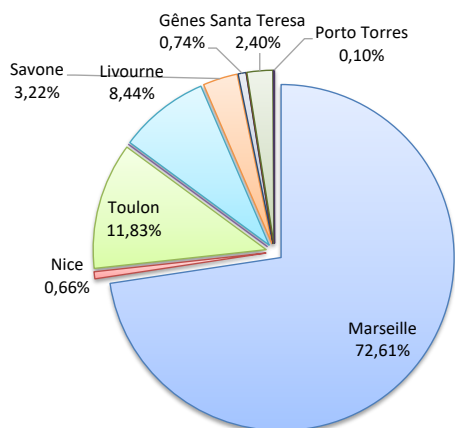
PROPRIANO	Marchandises du 1er au 30 septembre			Cumul Marchandises depuis le 1er Janvier		
	2021	2022	Variation	2021	2022	Variation
Régulier National	7 616	8 432	10,71%	62 080	73 507	18,41%
Régulier International	0	0	-	0	0	-
TOTAL	7 616	8 432	10,71%	62 080	73 507	18,41%
Hydrocarbures	2 200	0	-100,00%	2 200	6 072	176,00%
Ciment	467	0	-100,00%	1 824	710	-61,07%
TOTAL	2 667	0	-100,00%	4 024	6 782	68,54%
TOTAL	10 283	8 432	-18,00%	66 104	80 289	21,46%

MARCHANDISES

	Marchandises du 1er au 30 septembre			Cumul Marchandises depuis le 1er Janvier		
	2021	2022	Variation	2021	2022	Variation
Régulier National	222 684	218 465	-1,89%	2 074 240	2 153 674	3,83%
Régulier Internat°	45 031	38 252	-15,05%	423 511	405 993	-4,14%
TOTAL	267 715	256 717	-4,11%	2 497 751	2 559 667	2,48%
Croisières	0	0	-	0	0	-
Hydrocarbures	64 708	62 734	-3,05%	402 620	514 551	27,80%
Ciment	6 340	8 216	29,59%	94 025	84 165	-10,49%
TOTAL	71 048	70 950	-0,14%	496 645	598 716	20,55%
TOTAL	338 763	327 667	-3,28%	2 994 396	3 158 383	5,48%

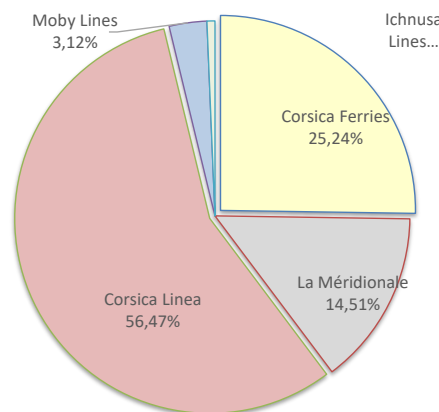
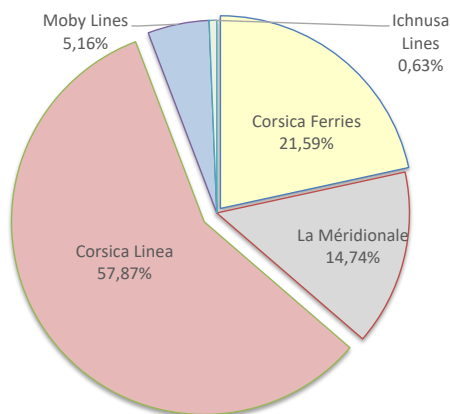
LIGNES
REGULIERS NAT° ET INTERNAT°

Lignes	Pax	Variation n-1	Lignes	Pax	Variation n-1
Marseille	186 407	-1,14%	Marseille	1 816 846	5,86%
Nice	1 685	24,91%	Nice	11 510	-4,99%
Toulon	30 373	-7,13%	Toulon	325 217	-5,11%
Autres Corse	0	-100,00%	Autres Corse	101	-96,80%
Livourne	21 675	-27,26%	Livourne	292 098	-9,32%
Savone	8 279	34,25%	Savone	30 593	85,51%
Gênes	1 890	358,74%	Gênes	12 016	353,78%
Piombino	0	-	Piombino	1 120	17,77%
Santa Teresa	6 163	-24,18%	Santa Teresa	62 044	-5,71%
Porto Torres	245	-24,18%	Porto Torres	8 035	-11,44%
Golfo Aranci	0	-100,00%	Golfo Aranci	87	-88,26%
Autres Inter.	0	-100,00%	Autres Inter.	0	-100,00%



COMPAGNIES
REGULIERS NAT° et INTERNAT°

Compagnies	Pax	Variation n-1	Compagnies	Pax	Variation n-1
Corsica Ferries	55 435	-5,92%	Corsica Ferries	646 106	-2,65%
La Méridionale	37 848	0,38%	La Méridionale	371 474	21,99%
Corsica Linea	148 559	-1,52%	Corsica Linea	1 445 372	2,16%
Moby Lines	13 245	-23,68%	Moby Lines	79 859	-22,25%
Ichnusa Lines	1 630	-43,40%	Ichnusa Lines	16 856	162,64%



PORTS DE COMMERCE DE CORSE

septembre 2022

MARCHANDISES PAR COMPAGNIE

MENSUEL

National	Ajaccio	Bastia	Bonifacio	L'Ile-Rousse	Porto-Vecchio	Propriano	Total	Variation/V	Variation/%
Corsica Ferries	9 665	20 471	0	1 445	477	0	32 058	-2 069	-6,06%
La Méridionale	29 416	0	0	0	0	8 432	37 848	143	0,38%
Corsica Linea	30 623	86 678	0	12 370	18 888	0	148 559	-2 293	-1,52%
Total	69 704	107 149	0	13 815	19 365	8 432	218 465	-4 219	-1,89%
<i>Variation Volume /(n-1)</i>	<i>-4 169</i>	<i>-412</i>	<i>0</i>	<i>994</i>	<i>-1 448</i>	<i>816</i>	<i>-4 219</i>		
<i>Variation % / (n-1)</i>	<i>-5,64%</i>	<i>-0,38%</i>	<i>-</i>	<i>7,75%</i>	<i>-6,96%</i>	<i>10,71%</i>	<i>-1,89%</i>		
International	Ajaccio	Bastia	Bonifacio	L'Ile-Rousse	Porto-Vecchio	Propriano	Total	Variation/V	Variation/%
Corsica Ferries	245	23 132	0	0	0	0	23 377	-1 419	-5,72%
Moby Lines	0	8 712	4 533	0	0	0	13 245	-4 110	-23,68%
Ichnusa Lines	0	0	1 630	0	0	0	1 630	-1 227	-42,95%
Total	245	31 844	6 163	0	0	0	38 252	-6 756	-15,01%
<i>Variation Volume /(n-1)</i>	<i>-128</i>	<i>-4 569</i>	<i>-1 965</i>	<i>0</i>	<i>-94</i>	<i>0</i>	<i>-6 756</i>		
<i>Variation % / (n-1)</i>	<i>-34,32%</i>	<i>-12,55%</i>	<i>-24,18%</i>	<i>-</i>	<i>-100,00%</i>	<i>-</i>	<i>-15,01%</i>		
Total	Ajaccio	Bastia	Bonifacio	L'Ile-Rousse	Porto-Vecchio	Propriano	Total	Variation/V	Variation/%
Corsica Ferries	9 910	43 603	0	1 445	477	0	55 435	-3 488	-5,92%
La Méridionale	29 416	0	0	0	0	8 432	37 848	143	0,38%
Corsica Linea	30 623	86 678	0	12 370	18 888	0	148 559	-2 293	-1,52%
Moby Lines	0	8 712	4 533	0	0	0	13 245	-4 110	-23,68%
Ichnusa Lines	0	0	1 630	0	0	0	1 630	-1 227	-42,95%
Total	69 949	138 993	6 163	13 815	19 365	8 432	256 717	-10 975	-4,10%
<i>Variation Volume /(n-1)</i>	<i>-4 297</i>	<i>-4 981</i>	<i>-1 965</i>	<i>994</i>	<i>-1 542</i>	<i>816</i>	<i>-10 975</i>		
<i>Variation % / (n-1)</i>	<i>-5,79%</i>	<i>-3,46%</i>	<i>-24,18%</i>	<i>7,75%</i>	<i>-7,38%</i>	<i>10,71%</i>	<i>-4,10%</i>		

Cumul depuis le 1er janvier

National	Ajaccio	Bastia	Bonifacio	L'Ile-Rousse	Porto-Vecchio	Propriano	Total	Variation/V	Variation/%
Corsica Ferries	107 699	212 746	0	11 404	4 979	0	336 828	-18 105	-5,10%
La Méridionale	297 967	0	0	0	0	73 507	371 474	66 961	21,99%
Corsica Linea	274 703	844 169	0	122 458	204 042	0	1 445 372	30 578	2,16%
Total	680 369	1 056 915	0	133 862	209 021	73 507	2 153 674	79 434	3,83%
<i>Variation Volume /(n-1)</i>	<i>24 640</i>	<i>12 773</i>	<i>0</i>	<i>17 184</i>	<i>13 410</i>	<i>11 427</i>	<i>79 434</i>		
<i>Variation % / (n-1)</i>	<i>3,76%</i>	<i>1,22%</i>	<i>-</i>	<i>14,73%</i>	<i>6,86%</i>	<i>18,41%</i>	<i>3,83%</i>		
International	Ajaccio	Bastia	Bonifacio	L'Ile-Rousse	Porto-Vecchio	Propriano	Total	Variation/V	Variation/%
Corsica Ferries	8 245	298 066	0	2 967	0	0	309 278	541	0,18%
Moby Lines	0	34 671	45 188	0	0	0	79 859	-22 850	-22,25%
Ichnusa Lines	0	0	16 856	0	0	0	16 856	10 438	162,64%
Autres Compagnies	0	0	0	0	0	0	0	-5 647	-100,00%
Total	8 245	332 737	62 044	2 967	0	0	405 993	-17 518	-4,14%
<i>Variation Volume /(n-1)</i>	<i>211</i>	<i>-8 074</i>	<i>-4 825</i>	<i>-3 775</i>	<i>-1 055</i>	<i>0</i>	<i>-17 518</i>		
<i>Variation % / (n-1)</i>	<i>2,63%</i>	<i>-2,37%</i>	<i>-7,22%</i>	<i>-55,99%</i>	<i>-100,00%</i>	<i>-</i>	<i>-4,14%</i>		
Total	Ajaccio	Bastia	Bonifacio	L'Ile-Rousse	Porto-Vecchio	Propriano	Total	Variation/V	Variation/%
Corsica Ferries	115 944	510 812	0	14 371	4 979	0	646 106	-17 564	-2,65%
La Méridionale	297 967	0	0	0	0	73 507	371 474	66 961	21,99%
Corsica Linea	274 703	844 169	0	122 458	204 042	0	1 445 372	30 578	2,16%
Moby Lines	0	34 671	45 188	0	0	0	79 859	-22 850	-22,25%
Ichnusa Lines	0	0	16 856	0	0	0	16 856	10 438	162,64%
Autres Compagnies	0	0	0	0	0	0	0	-5 647	-100,00%
Total	688 614	1 389 652	62 044	136 829	209 021	73 507	2 559 667	61 916	2,48%
<i>Variation Volume /(n-1)</i>	<i>24 851</i>	<i>4 699</i>	<i>-4 825</i>	<i>13 409</i>	<i>12 355</i>	<i>11 427</i>	<i>61 916</i>		
<i>Variation % / (n-1)</i>	<i>3,74%</i>	<i>0,34%</i>	<i>-7,22%</i>	<i>10,86%</i>	<i>6,28%</i>	<i>18,41%</i>	<i>2,48%</i>		