

Ports de Commerce de Corse

Porti di Commerciù di Corsica

Mensuel

U Misincu

Marchandises 2022

Marcanzzii 2022

sept-22

MARCHANDISES GLOBAL

TOTAL PORTS	Marchandises du 1er au 30 septembre			Cumul Marchandises depuis le 1er Janvier		
	2021	2022	Variation	2021	2022	Variation
Régulier National	222 684	218 465	-1,89%	2 074 240	2 153 674	3,83%
Régulier International	45 031	38 252	-15,05%	423 511	405 993	-4,14%
TOTAL	267 715	256 717	-4,11%	2 497 751	2 559 667	2,48%
Hydrocarbures	64 708	62 734	-3,05%	402 620	514 551	27,80%
Ciment	6 340	8 216	29,59%	94 025	84 165	-10,49%
TOTAL	71 048	70 950	-0,14%	496 645	598 716	20,55%
TOTAL	338 763	327 667	-3,28%	2 994 396	3 158 383	5,48%

AJACCIO	Marchandises du 1er au 30 septembre			Cumul Marchandises depuis le 1er Janvier		
	2021	2022	Variation	2021	2022	Variation
Régulier National	73 873	69 704	-5,64%	655 729	680 369	3,76%
Régulier International	373	245	-34,32%	8 034	8 245	2,63%
TOTAL	74 246	69 949	-5,79%	663 763	688 614	3,74%
Hydrocarbures	19 768	14 364	-27,34%	142 253	163 878	15,20%
Ciment	2 732	3 103	13,58%	26 415	25 664	-2,84%
TOTAL	22 500	17 467	-22,37%	168 668	189 542	12,38%
TOTAL	96 746	87 416	-9,64%	832 431	878 156	5,49%

BASTIA	Marchandises du 1er au 30 septembre			Cumul Marchandises depuis le 1er Janvier		
	2021	2022	Variation	2021	2022	Variation
Régulier National	107 561	107 149	-0,38%	1 044 142	1 056 915	1,22%
Régulier International	36 413	31 844	-12,55%	340 811	332 737	-2,37%
TOTAL	143 974	138 993	-3,46%	1 384 953	1 389 652	0,34%
Hydrocarbures	42 740	48 370	13,17%	258 167	344 601	33,48%
Ciment	1 100	1 511	37,36%	26 647	21 782	-18,26%
TOTAL	43 840	49 881	13,78%	284 814	366 383	28,64%
TOTAL	187 814	188 874	0,56%	1 669 767	1 756 035	5,17%

BONIFACIO	Marchandises du 1er au 30 septembre			Cumul Marchandises depuis le 1er Janvier		
	2021	2022	Variation	2021	2022	Variation
Régulier National	0	0	-	0	0	-
Régulier International	8 151	6 163	-24,39%	66 869	62 044	-7,22%
TOTAL	8 151	6 163	-24,39%	66 869	62 044	-7,22%
Hydrocarbures	0	0	-	0	0	-
Ciment	0	0	-	0	0	-
TOTAL	0	0	-	0	0	-
TOTAL	8 151	6 163	-24,39%	66 869	62 044	-7,22%

L'ILE-ROUSSE	Marchandises du 1er au 30 septembre			Cumul Marchandises depuis le 1er Janvier		
	2021	2022	Variation	2021	2022	Variation
Régulier National	12 821	13 815	7,75%	116 678	133 862	14,73%
Régulier International	0	0	-	6 742	2 967	-55,99%
TOTAL	12 821	13 815	7,75%	123 420	136 829	10,86%
Hydrocarbures	0	0	-	0	0	-
Ciment	1 313	1 644	25,21%	15 100	16 850	11,59%
TOTAL	1 313	1 644	25,21%	15 100	16 850	11,59%
TOTAL	14 134	15 459	9,37%	138 520	153 679	10,94%

PORTO-VECCHIO	Marchandises du 1er au 30 septembre			Cumul Marchandises depuis le 1er Janvier		
	2021	2022	Variation	2021	2022	Variation
Régulier National	20 813	19 365	-6,96%	195 611	209 021	6,86%
Régulier International	94	0	-100,00%	1 055	0	-100,00%
TOTAL	20 907	19 365	-7,38%	196 666	209 021	6,28%
Hydrocarbures	0	0	-	0	0	-
Ciment	728	1 958	168,96%	24 039	19 159	-20,30%
TOTAL	728	1 958	168,96%	24 039	19 159	-20,30%
TOTAL	21 635	21 323	-1,44%	220 705	228 180	3,39%

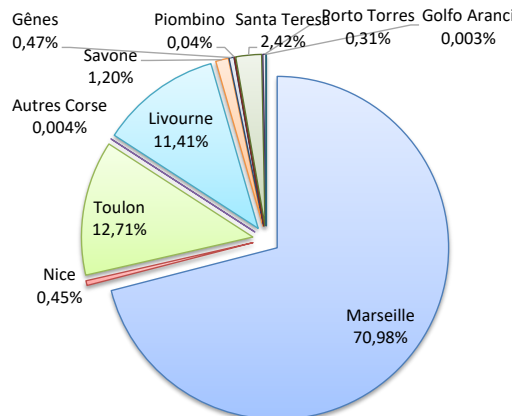
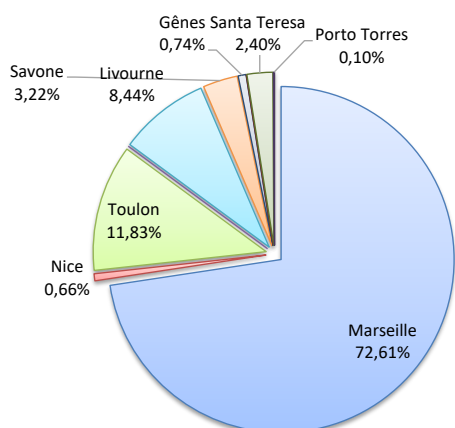
PROPRIANO	Marchandises du 1er au 30 septembre			Cumul Marchandises depuis le 1er Janvier		
	2021	2022	Variation	2021	2022	Variation
Régulier National	7 616	8 432	10,71%	62 080	73 507	18,41%
Régulier International	0	0	-	0	0	-
TOTAL	7 616	8 432	10,71%	62 080	73 507	18,41%
Hydrocarbures	2 200	0	-100,00%	2 200	6 072	176,00%
Ciment	467	0	-100,00%	1 824	710	-61,07%
TOTAL	2 667	0	-100,00%	4 024	6 782	68,54%
TOTAL	10 283	8 432	-18,00%	66 104	80 289	21,46%

MARCHANDISES

	Marchandises du 1er au 30 septembre			Cumul Marchandises depuis le 1er Janvier		
	2021	2022	Variation	2021	2022	Variation
Régulier National	222 684	218 465	-1,89%	2 074 240	2 153 674	3,83%
Régulier Internat°	45 031	38 252	-15,05%	423 511	405 993	-4,14%
TOTAL	267 715	256 717	-4,11%	2 497 751	2 559 667	2,48%
Croisières	0	0	-	0	0	-
Hydrocarbures	64 708	62 734	-3,05%	402 620	514 551	27,80%
Ciment	6 340	8 216	29,59%	94 025	84 165	-10,49%
TOTAL	71 048	70 950	-0,14%	496 645	598 716	20,55%
TOTAL	338 763	327 667	-3,28%	2 994 396	3 158 383	5,48%

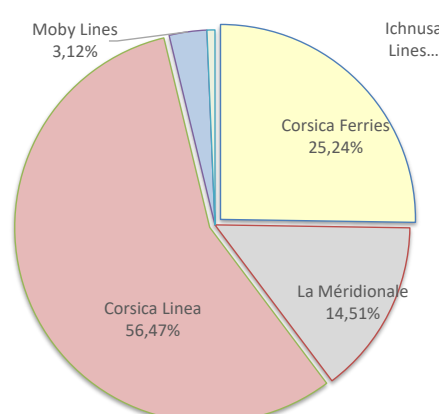
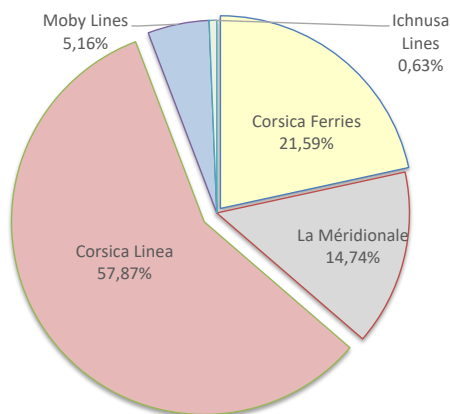
LIGNES
REGULIERS NAT° ET INTERNAT°

Lignes	Pax	Variation n-1	Lignes	Pax	Variation n-1
Marseille	186 407	-1,14%	Marseille	1 816 846	5,86%
Nice	1 685	24,91%	Nice	11 510	-4,99%
Toulon	30 373	-7,13%	Toulon	325 217	-5,11%
Autres Corse	0	-100,00%	Autres Corse	101	-96,80%
Livourne	21 675	-27,26%	Livourne	292 098	-9,32%
Savone	8 279	34,25%	Savone	30 593	85,51%
Gênes	1 890	358,74%	Gênes	12 016	353,78%
Piombino	0	-	Piombino	1 120	17,77%
Santa Teresa	6 163	-24,18%	Santa Teresa	62 044	-5,71%
Porto Torres	245	-24,18%	Porto Torres	8 035	-11,44%
Golfo Aranci	0	-100,00%	Golfo Aranci	87	-88,26%
Autres Inter.	0	-100,00%	Autres Inter.	0	-100,00%



COMPAGNIES
REGULIERS NAT° et INTERNAT°

Compagnies	Pax	Variation n-1	Compagnies	Pax	Variation n-1
Corsica Ferries	55 435	-5,92%	Corsica Ferries	646 106	-2,65%
La Méridionale	37 848	0,38%	La Méridionale	371 474	21,99%
Corsica Linea	148 559	-1,52%	Corsica Linea	1 445 372	2,16%
Moby Lines	13 245	-23,68%	Moby Lines	79 859	-22,25%
Ichnusa Lines	1 630	-43,40%	Ichnusa Lines	16 856	162,64%



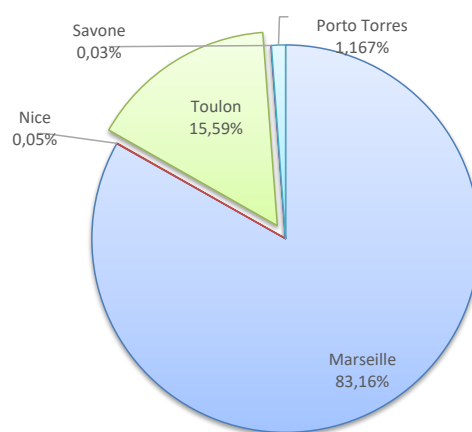
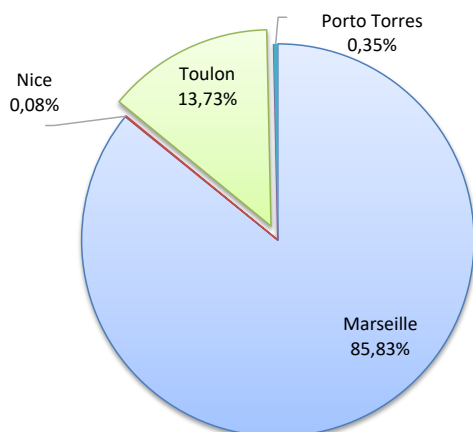
MARCHANDISES

	Marchandises du 1er au 30 septembre			Cumul Marchandises depuis le 1er Janvier		
	2021	2022	Variation	2021	2022	Variation
Régulier National	73 873	69 704	-5,64%	655 729	680 369	3,76%
Régulier Internat°	373	245	-34,32%	8 034	8 245	2,63%
TOTAL	74 246	69 949	-5,79%	663 763	688 614	3,74%
Croisières	0	0	-	0	0	-
Hydrocarbures	19 768	14 364	-27,34%	142 253	163 878	15,20%
Ciment	2 732	3 103	13,58%	26 415	25 664	-2,84%
TOTAL	22 500	17 467	-22,37%	168 668	189 542	12,38%
TOTAL	96 746	87 416	-9,64%	832 431	878 156	5,49%

LIGNES
REGULIERS NAT° ET INTERNAT°

Lignes	Pax	Variation n-1
Marseille	60 039	-0,82%
Nice	58	-
Toulon	9 607	-27,98%
Savone	0	-
Porto Torres	245	-34,32%
Golfo Aranci	0	-

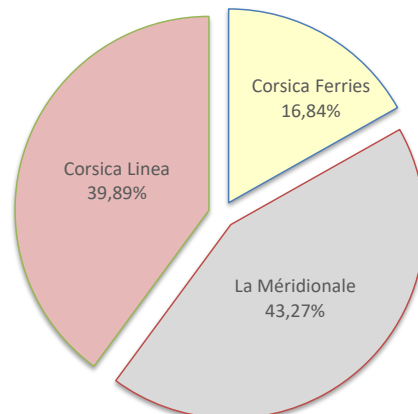
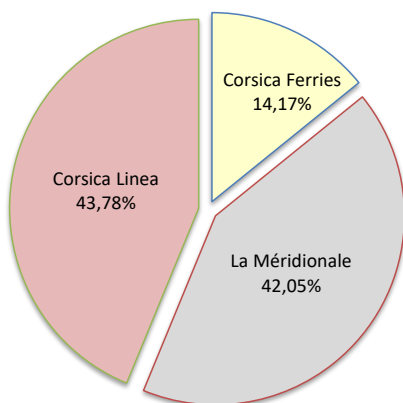
Lignes	Pax	Variation n-1
Marseille	572 670	5,53%
Nice	340	62,68%
Toulon	107 359	-4,86%
Savone	210	-
Porto Torres	8 035	0,21%
Golfo Aranci	0	-100,00%



COMPAGNIES
REGULIERS NAT° ET INTERNAT°

Compagnies	Pax	Variation n-1
Corsica Ferries	9 910	-27,73%
La Méridionale	29 416	-2,24%
Corsica Linea	30 623	0,59%

Compagnies	Pax	Variation n-1
Corsica Ferries	115 944	-4,25%
La Méridionale	297 967	41,84%
Corsica Linea	274 703	-17,41%



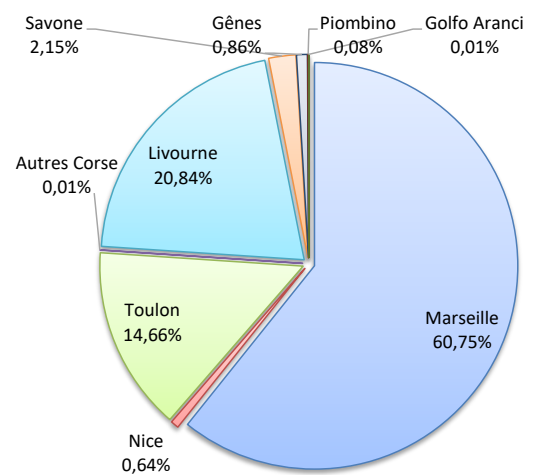
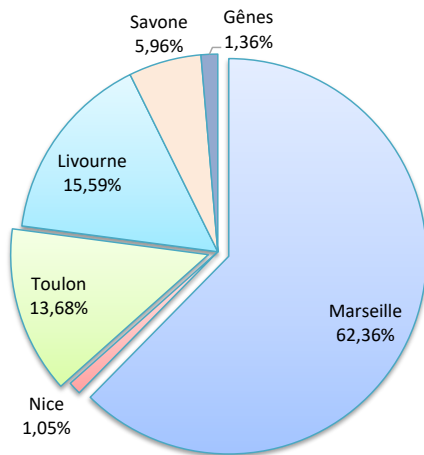
MARCHANDISES

	Marchandises du 1er au 30 septembre			Cumul Marchandises depuis le 1er Janvier		
	2021	2022	Variation	2021	2022	Variation
Régulier National	107 561	107 149	-0,38%	1 044 142	1 056 915	1,22%
Régulier Internat°	36 413	31 844	-12,55%	340 811	332 737	-2,37%
TOTAL	143 974	138 993	-3,46%	1 384 953	1 389 652	0,34%
Croisières	0	0	-	0	0	-
Hydrocarbures	42 740	48 370	13,17%	258 167	344 601	33,48%
Ciment	1 100	1 511	37,36%	26 647	21 782	-18,26%
TOTAL	43 840	49 881	13,78%	284 814	366 383	28,64%
TOTAL	187 814	188 874	0,56%	1 669 767	1 756 035	5,17%

LIGNES
REGULIERS NAT° ET INTERNAT°

Lignes	Pax	Variation n-1
Marseille	86 678	-1,52%
Nice	1 463	13,24%
Toulon	19 008	4,57%
Autres Corse	0	-100,00%
Livourne	21 675	-27,26%
Savone	8 279	34,25%
Gênes	1 890	358,74%
Piombino	0	-
Golfo Aranci	0	-100,00%

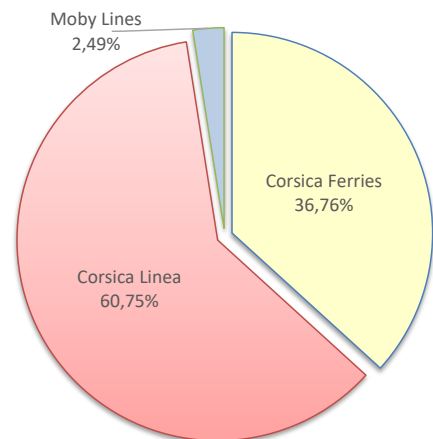
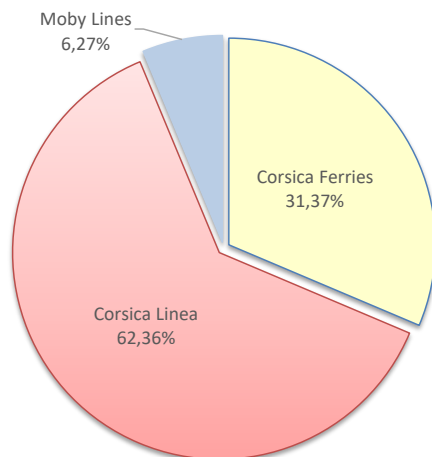
Lignes	Pax	Variation n-1
Marseille	844 169	3,57%
Nice	8 874	-19,39%
Toulon	203 771	-5,18%
Autres Corse	101	-96,80%
Livourne	289 596	-9,84%
Savone	29 918	95,66%
Gênes	12 016	353,78%
Piombino	1 120	17,77%
Golfo Aranci	87	-88,00%



COMPAGNIES
REGULIERS NAT° ET INTERNAT°

Compagnies	Pax	Variation n-1
Corsica Ferries	43 603	-0,61%
Corsica Linea	86 678	-1,52%
Moby Lines	8 712	-27,90%

Compagnies	Pax	Variation n-1
Corsica Ferries	510 812	-2,43%
Corsica Linea	844 169	3,18%
Moby Lines	34 671	-19,93%



PORT DE COMMERCE DE BONIFACIO

septembre 2022

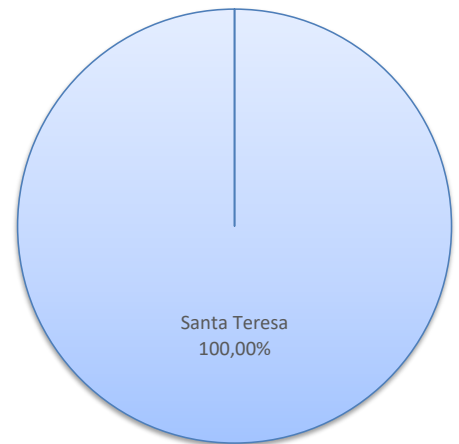
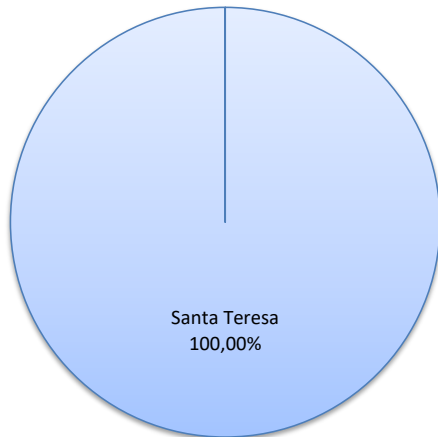
MARCHANDISES

	Marchandises du 1er au 30 septembre			Cumul Marchandises depuis le 1er Janvier		
	2021	2022	Variation	2021	2022	Variation
Régulier National	0	0	-	0	0	-
Régulier Internat°	8 151	6 163	-24,39%	66 869	62 044	-7,22%
TOTAL	8 151	6 163	-24,39%	66 869	62 044	-7,22%
Croisières	0	0	-	0	0	-
Hydrocarbures	0	0	-	0	0	-
Ciment	0	0	-	0	0	-
TOTAL	0	0	-	0	0	-
TOTAL	8 151	6 163	-24,39%	66 869	62 044	-7,22%

LIGNES REGULIERS NAT° ET INTERNAT°

Lignes	Pax	Variation n-1
Santa Teresa	6 163	-24,18%
Autres Inter.	0	-100,00%

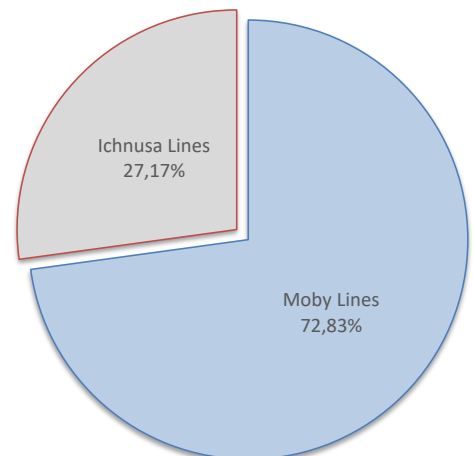
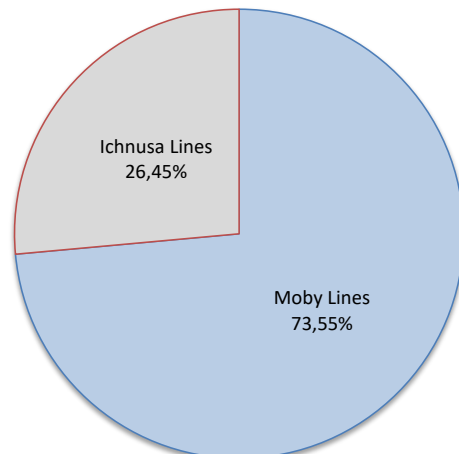
Lignes	Pax	Variation n-1
Santa Teresa	62 044	-5,71%
Autres Inter.	0	-100,00%



COMPAGNIES REGULIERS NAT° ET INTERNAT°

Compagnies	Pax	Variation n-1
Moby Lines	4 533	-14,00%
Ichnusa Lines	1 630	-43,40%
Autres Compagnies	0	-

Compagnies	Pax	Variation n-1
Moby Lines	45 188	-23,93%
Ichnusa Lines	16 856	162,64%
Autres Compagnies	0	-100,00%



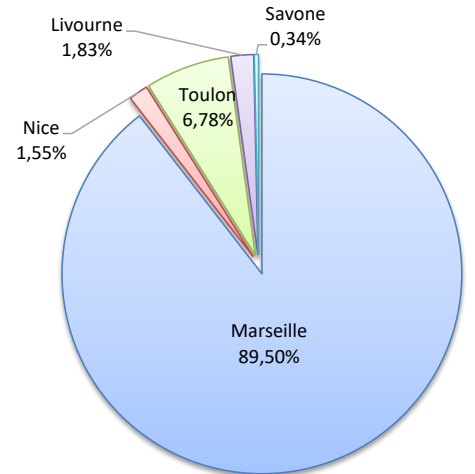
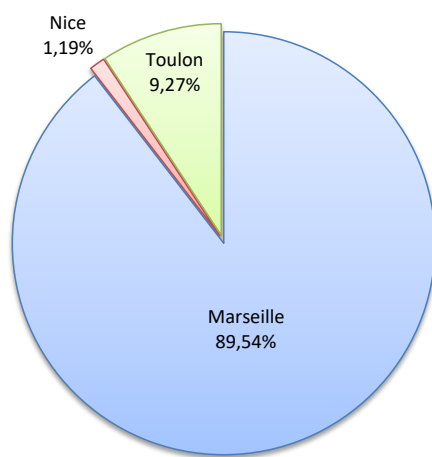
MARCHANDISES

	Marchandises du 1er au 30 septembre			Cumul Marchandises depuis le 1er Janvier		
	2021	2022	Variation	2021	2022	Variation
Régulier National	12 821	13 815	7,75%	116 678	133 862	14,73%
Régulier Internat°	0	0	-	6 742	2 967	-55,99%
TOTAL	12 821	13 815	7,75%	123 420	136 829	10,86%
dont MD	742	597	-19,54%	6482	6688	3,18%
Croisières	0	0	-	0	0	-
Hydrocarbures	0	0	-	0	0	-
Ciment	1 313	1 644	25,21%	15 100	16 850	11,59%
TOTAL	1 313	1 644	25,21%	15 100	16 850	11,59%
TOTAL	14 134	15 459	9,37%	138 520	153 679	10,94%

LIGNES
REGULIERS NAT° ET INTERNAT°

Lignes	Pax	Variation n-1
Marseille	12 370	5,47%
Nice	164	187,72%
Toulon	1 281	23,77%
Livourne	0	-
Savone	0	-
Autres Inter.	0	-

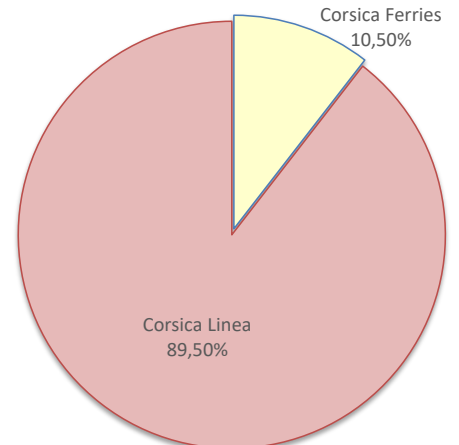
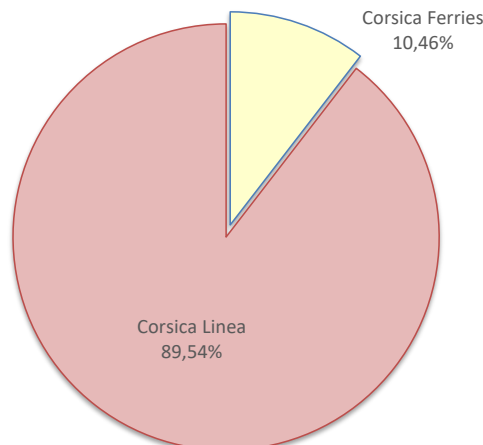
Lignes	Pax	Variation n-1
Marseille	122 458	14,32%
Nice	2 121	168,82%
Toulon	9 283	5,80%
Livourne	2 502	166,17%
Savone	465	-61,25%
Autres Inter.	0	-100,00%



COMPAGNIES
REGULIERS NAT° ET INTERNAT°

Compagnies	Pax	Variation n-1
Corsica Ferries	1 445	32,33%
Corsica Linea	12 370	5,47%

Compagnies	Pax	Variation n-1
Corsica Ferries	14 371	22,80%
Corsica Linea	122 458	14,32%



PORT DE COMMERCE DE PORTO-VECCHIO

septembre 2022

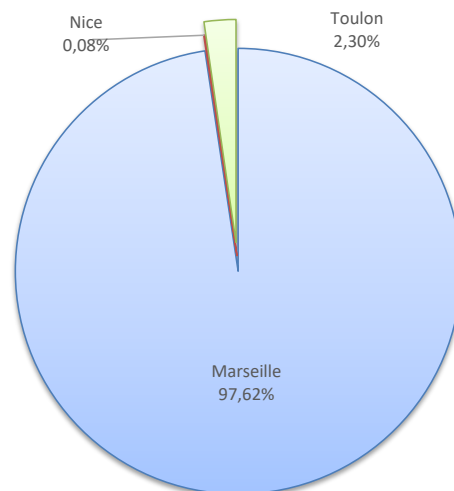
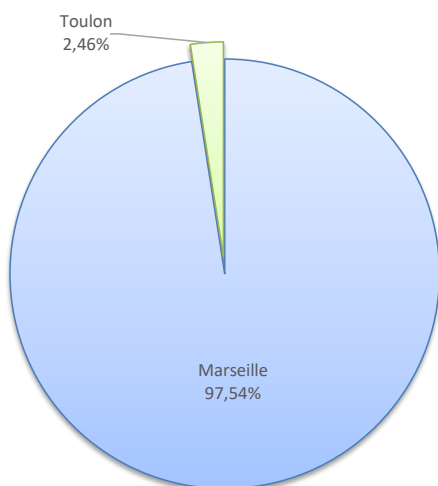
MARCHANDISES

	Marchandises du 1er au 30 septembre			Cumul Marchandises depuis le 1er Janvier		
	2021	2022	Variation	2021	2022	Variation
Régulier National	20 813	19 365	-6,96%	195 611	209 021	6,86%
Régulier Internat°	94	0	-100,00%	1 055	0	-100,00%
TOTAL	20 907	19 365	-7,38%	196 666	209 021	6,28%
Croisières	0	0	-	0	0	-
Hydrocarbures	0	0	-	0	0	-
Ciment	728	1 958	168,96%	24 039	19 159	-20,30%
TOTAL	728	1 958	168,96%	24 039	19 159	-20,30%
TOTAL	21 635	21 323	-1,44%	220 705	228 180	3,39%

LIGNES REGULIERS NAT° ET INTERNAT°

Lignes	Pax	Variation n-1
Marseille	18 888	-8,58%
Nice	0	-
Toulon	477	213,82%
Porto Torres	0	-100,00%

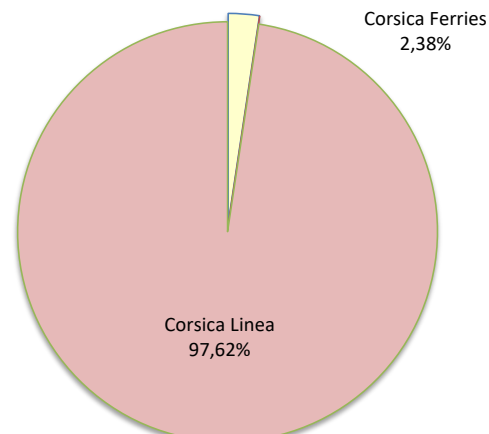
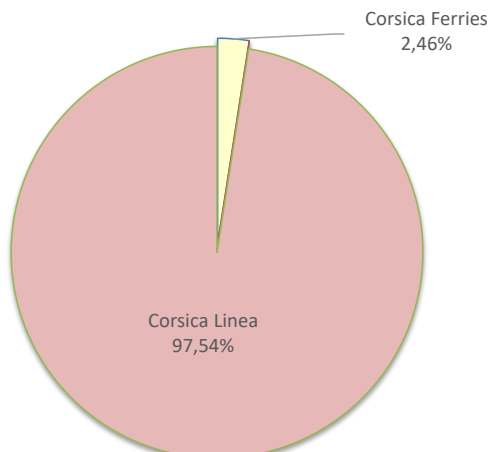
Lignes	Pax	Variation n-1
Marseille	204 042	7,79%
Nice	175	62,04%
Toulon	4 804	-22,58%
Porto Torres	0	-100,00%



COMPAGNIES REGULIERS NAT° ET INTERNAT°

Compagnies	Pax	Variation n-1
Corsica Ferries	477	93,90%
La Méridionale	0	-
Corsica Linea	18 888	-8,58%

Compagnies	Pax	Variation n-1
Corsica Ferries	4 979	-32,42%
La Méridionale	0	-100,00%
Corsica Linea	204 042	31,24%



PORT DE COMMERCE DE PROPRIANO

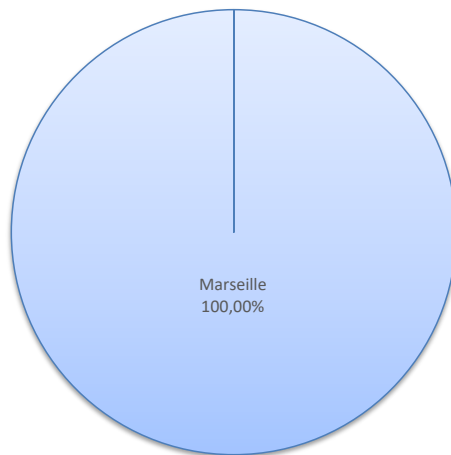
septembre 2022

MARCHANDISES

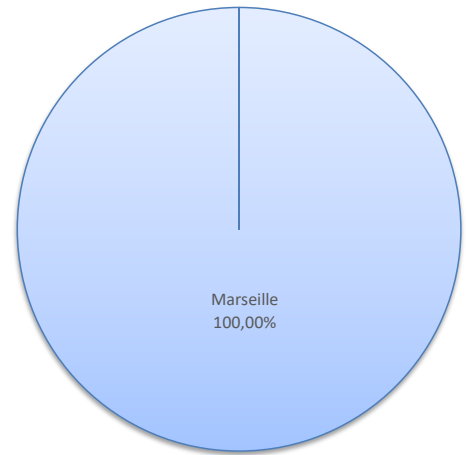
	Marchandises du 1er au 30 septembre			Cumul Marchandises depuis le 1er Janvier		
	2021	2022	Variation	2021	2022	Variation
Régulier National	7 616	8 432	10,71%	62 080	73 507	18,41%
Régulier Internat°	0	0	-	0	0	-
TOTAL	7 616	8 432	10,71%	62 080	73 507	18,41%
Croisières	0	0	-	0	0	-
Hydrocarbures (Bitume)	2 200	0	-100,00%	2 200	6 072	176,00%
Ciment	467	0	-100,00%	1 824	710	-61,07%
TOTAL	2 667	0	-100,00%	4 024	6 782	68,54%
TOTAL	10 283	8 432	-18,00%	66 104	80 289	21,46%

LIGNES REGULIERS NAT° ET INTERNAT°

Lignes	Pax	Variation n-1
Marseille	8 432	10,71%

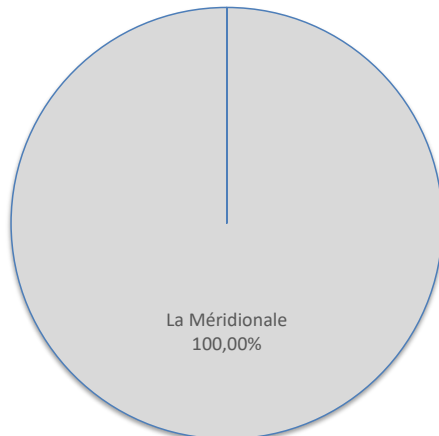


Lignes	Pax	Variation n-1
Marseille	73 507	18,41%



COMPAGNIES REGULIERS NAT° ET INTERNAT°

Compagnies	Pax	Variation n-1
La Méridionale	8 432	10,71%
Corsica Linea	0	-



Compagnies	Pax	Variation n-1
La Méridionale	73 507	21,26%
Corsica Linea	0	-100,00%

