

Ports de Commerce de Corse

Porti di Commerciù di Corsica

Mensuel

U Misincu

Escales 2022

Scali 2022

sept-22

ESCALES GLOBAL

TOTAL PORTS	Escalaes du 1er au 30 septembre			Cumul Escalaes depuis le 1er Janvier		
	2021	2022	Variation	2021	2022	Variation
Régulier National	357	333	-6,72%	3 039	2 950	-2,93%
Régulier International	465	463	-0,43%	2 462	2 945	19,62%
TOTAL	822	796	-3,16%	5 501	5 895	7,16%
Croisières	72	79	9,72%	164	408	148,78%
Hydrocarbures	13	16	23,08%	118	141	19,49%
Ciment	10	14	40,00%	149	130	-12,75%
TOTAL	23	30	30,43%	267	271	1,50%
TOTAL	917	905	-1,31%	5 932	6 574	10,82%

AJACCIO	Escalaes du 1er au 30 septembre			Cumul Escalaes depuis le 1er Janvier		
	2021	2022	Variation	2021	2022	Variation
Régulier National	86	76	-11,63%	707	682	-3,54%
Régulier International	1	1	0,00%	23	30	30,43%
TOTAL	87	77	-11,49%	730	712	-2,47%
Croisières	17	40	135,29%	38	195	413,16%
Hydrocarbures	4	3	-25,00%	38	46	21,05%
Ciment	4	5	25,00%	41	38	-7,32%
TOTAL	8	8	0,00%	79	84	6,33%
TOTAL	112	125	11,61%	847	991	17,00%

BASTIA	Escalaes du 1er au 30 septembre			Cumul Escalaes depuis le 1er Janvier		
	2021	2022	Variation	2021	2022	Variation
Régulier National	164	166	1,22%	1 455	1 404	-3,51%
Régulier International	256	274	7,03%	1 362	1 610	18,21%
TOTAL	420	440	4,76%	2 817	3 014	6,99%
Croisières	22	12	-45,45%	46	84	82,61%
Hydrocarbures	8	13	62,50%	79	91	15,19%
Ciment	1	2	100,00%	32	22	-31,25%
TOTAL	9	15	66,67%	111	113	1,80%
TOTAL	451	467	3,55%	2 974	3 211	7,97%

BONIFACIO	Escalaes du 1er au 30 septembre			Cumul Escalaes depuis le 1er Janvier		
	2021	2022	Variation	2021	2022	Variation
Régulier National	0	0	-	0	0	-
Régulier International	201	185	-7,96%	1 019	1 264	24,04%
TOTAL	201	185	-7,96%	1 019	1 264	24,04%
Croisières	9	5	-44,44%	19	36	89,47%
Hydrocarbures	0	0	-	0	0	-
Ciment	0	0	-	0	0	-
TOTAL	0	0	-	0	0	-
TOTAL	210	190	-9,52%	1 038	1 300	25,24%

L'ILE-ROUSSE	Escalaes du 1er au 30 septembre			Cumul Escalaes depuis le 1er Janvier		
	2021	2022	Variation	2021	2022	Variation
Régulier National	73	58	-20,55%	569	556	-2,28%
Régulier International	1	2	100,00%	39	40	2,56%
TOTAL	74	60	-18,92%	608	596	-1,97%
Croisières	14	14	0,00%	34	52	52,94%
Hydrocarbures	0	0	-	0	0	-
Ciment	2	3	50,00%	25	30	20,00%
TOTAL	2	3	50,00%	25	30	20,00%
TOTAL	90	77	-14,44%	667	678	1,65%

PORTO-VECCHIO	Escalaes du 1er au 30 septembre			Cumul Escalaes depuis le 1er Janvier		
	2021	2022	Variation	2021	2022	Variation
Régulier National	21	20	-4,76%	202	193	-4,46%
Régulier International	6	1	-83,33%	19	1	-94,74%
TOTAL	27	21	-22,22%	221	194	-12,22%
Croisières	10	7	-30,00%	26	27	3,85%
Hydrocarbures	0	0	-	0	0	-
Ciment	2	4	100,00%	47	39	-17,02%
TOTAL	2	4	100,00%	47	39	-17,02%
TOTAL	39	32	-17,95%	294	260	-11,56%

PROPRIANO	Escalaes du 1er au 30 septembre			Cumul Escalaes depuis le 1er Janvier		
	2021	2022	Variation	2021	2022	Variation
Régulier National	13	13	0,00%	106	115	8,49%
Régulier International	0	0	-	0	0	-
TOTAL	13	13	0,00%	106	115	8,49%
Croisières	0	1	-	1	14	1300,00%
Hydrocarbures	1	0	-100,00%	1	4	300,00%
Ciment	1	0	-100,00%	4	1	-75,00%
TOTAL	2	0	-100,00%	5	5	0,00%
TOTAL	15	14	-6,67%	112	134	19,64%

ESCALES

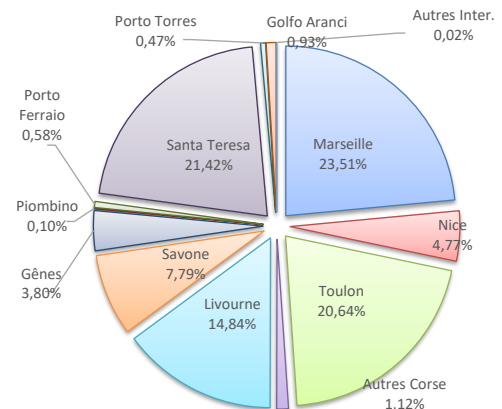
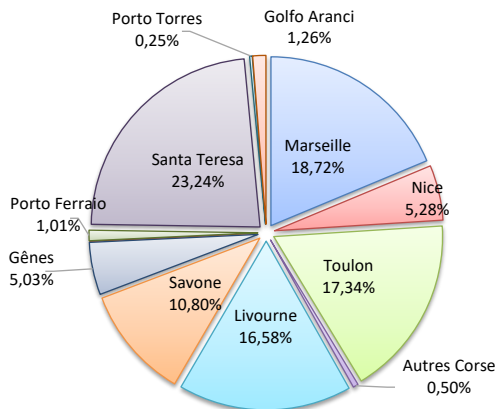
	Escalaes du 1er au 30 septembre			Cumul Escalaes depuis le 1er Janvier		
	2021	2022	Variation	2021	2022	Variation
Régulier National	357	333	-6,72%	3 039	2 950	-2,93%
Régulier Internat°	465	463	-0,43%	2 462	2 945	19,62%
TOTAL	822	796	-3,16%	5 501	5 895	7,16%
Croisières	72	79	9,72%	164	408	148,78%
Hydrocarbures	13	16	23,08%	118	141	19,49%
Ciment	10	14	40,00%	149	130	-12,75%
TOTAL	23	30	30,43%	267	271	1,50%
TOTAL	917	905	-1,31%	5 932	6 574	10,82%

LIGNES

REGULIERS NAT° ET INTERNAT°

Lignes	Pax	Variation n-1
Marseille	149	0,68%
Nice	42	5,00%
Toulon	138	-11,54%
Autres Corse	4	-69,23%
Livourne	132	2,33%
Savone	86	17,81%
Gènes	40	42,86%
Piombino	0	-
Porto Ferraio	8	0,00%
Santa Teresa	185	-6,57%
Porto Torres	2	-6,57%
Golfo Aranci	10	-44,44%
Autres Inter.	0	-100,00%

Lignes	Pax	Variation n-1
Marseille	1 386	2,29%
Nice	281	-5,07%
Toulon	1 217	-3,11%
Autres Corse	66	-50,00%
Livourne	875	7,89%
Savone	459	40,37%
Gènes	224	60,00%
Piombino	6	-57,14%
Porto Ferraio	34	-22,73%
Santa Teresa	1 263	24,56%
Porto Torres	28	-33,33%
Golfo Aranci	55	-15,38%
Autres Inter.	1	-80,00%

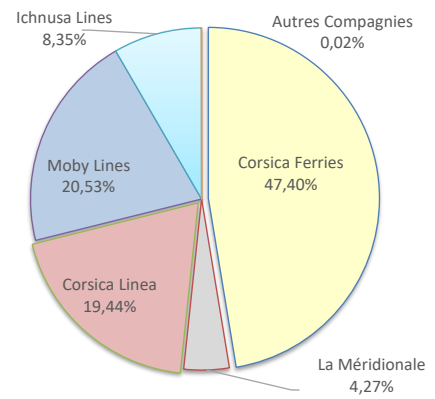
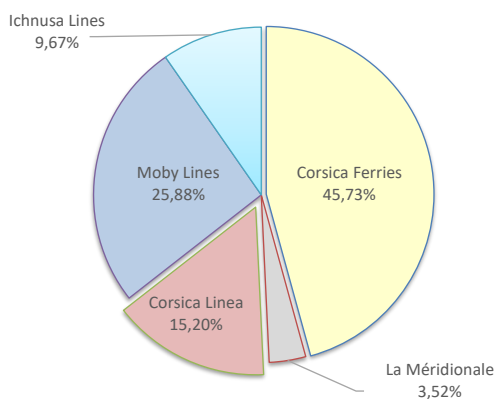


COMPAGNIES

REGULIERS NAT° et INTERNAT°

Compagnies	Pax	Variation n-1
Corsica Ferries	364	-5,45%
La Méridionale	28	0,00%
Corsica Linea	121	0,83%
Moby Lines	206	2,49%
Ichnusa Lines	77	-12,50%
Autres Compagnies	0	-

Compagnies	Pax	Variation n-1
Corsica Ferries	2 794	2,80%
La Méridionale	252	0,80%
Corsica Linea	1 146	-0,35%
Moby Lines	1 210	6,51%
Ichnusa Lines	492	100,00%
Autres Compagnies	1	-



PORT DE COMMERCE D'AJACCIO

septembre 2022

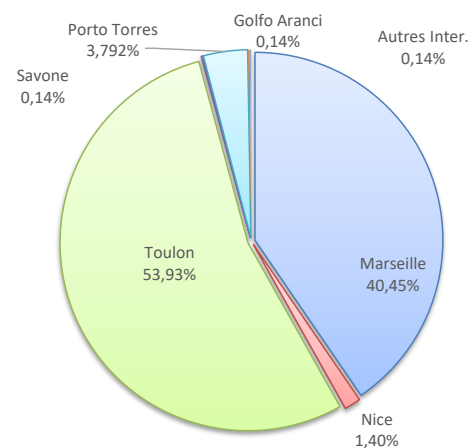
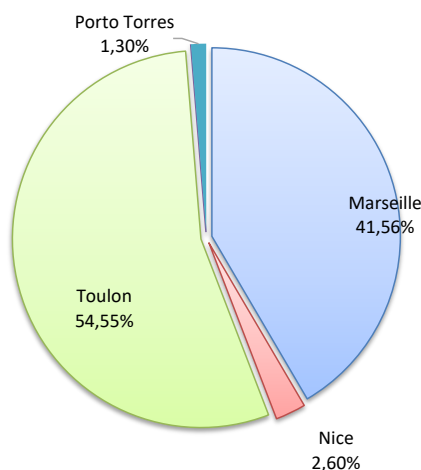
ESCALES

	Escalaes du 1er au 30 septembre			Cumul Escalaes depuis le 1er Janvier		
	2021	2022	Variation	2021	2022	Variation
Régulier National	86	76	-11,63%	707	682	-3,54%
Régulier Internat°	1	1	0,00%	23	30	30,43%
TOTAL	87	77	-11,49%	730	712	-2,47%
Croisières	17	40	135,29%	38	195	413,16%
Hydrocarbures	4	3	-25,00%	38	46	21,05%
Ciment	4	5	25,00%	41	38	-7,32%
TOTAL	8	8	0,00%	79	84	6,33%
TOTAL	112	125	11,61%	847	991	17,00%

LIGNES REGULIERS NAT° ET INTERNAT°

Lignes	Pax	Variation n-1
Marseille	32	-11,11%
Nice	2	100,00%
Toulon	42	-14,29%
Savone	0	-
Porto Torres	1	0,00%
Golfo Aranci	0	-
Autres Inter.	0	-

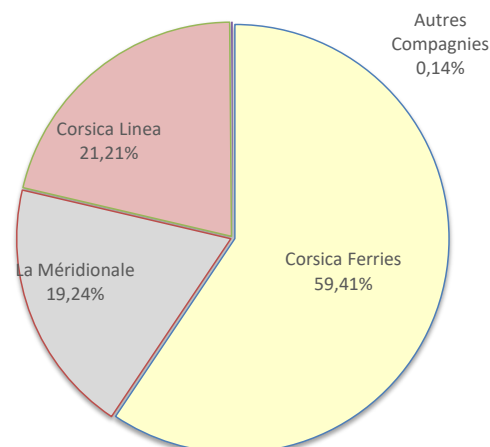
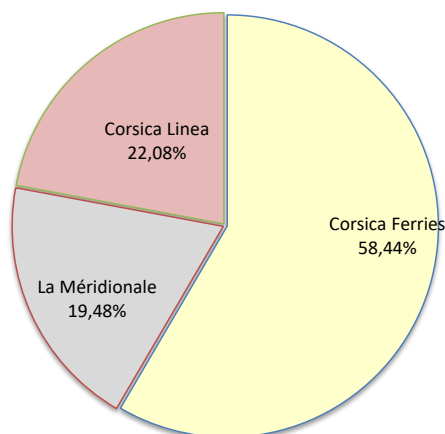
Lignes	Pax	Variation n-1
Marseille	288	-7,99%
Nice	10	42,86%
Toulon	384	-0,78%
Savone	1	-
Porto Torres	27	28,57%
Golfo Aranci	1	-50,00%
Autres Inter.	1	-



COMPAGNIES REGULIERS NAT° ET INTERNAT°

Compagnies	Pax	Variation n-1
Corsica Ferries	45	-11,76%
La Méridionale	15	0,00%
Corsica Linea	17	-19,05%
Autres Compagnies	0	-

Compagnies	Pax	Variation n-1
Corsica Ferries	423	1,44%
La Méridionale	137	14,17%
Corsica Linea	151	-21,76%
Autres Compagnies	1	-



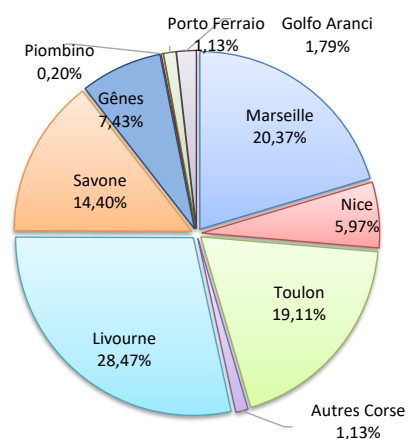
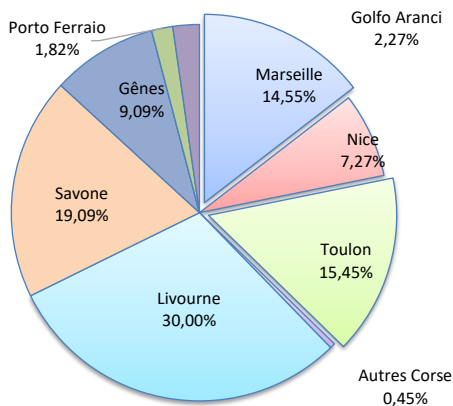
ESCALES

	Escalaes du 1er au 30 septembre			Cumul Escalaes depuis le 1er Janvier		
	2021	2022	Variation	2021	2022	Variation
Régulier National	164	166	1,22%	1 455	1 404	-3,51%
Régulier Internat°	256	274	7,03%	1 362	1 610	18,21%
TOTAL	420	440	4,76%	2 817	3 014	6,99%
Croisières	22	12	-45,45%	46	84	82,61%
Hydrocarbures	8	13	62,50%	79	91	15,19%
Ciment	1	2	100,00%	32	22	-31,25%
TOTAL	9	15	66,67%	111	113	1,80%
TOTAL	451	467	3,55%	2 974	3 211	7,97%

LIGNES
REGULIERS NAT° ET INTERNAT°

Lignes	Pax	Variation n-1
Marseille	64	6,67%
Nice	32	-5,88%
Toulon	68	4,62%
Autres Corse	2	-60,00%
Livourne	132	2,33%
Savone	84	15,07%
Gênes	40	42,86%
Piombino	0	-
Porto Ferraiò	8	0,00%
Golfo Aranci	10	-44,44%
Autres Inter.	0	-

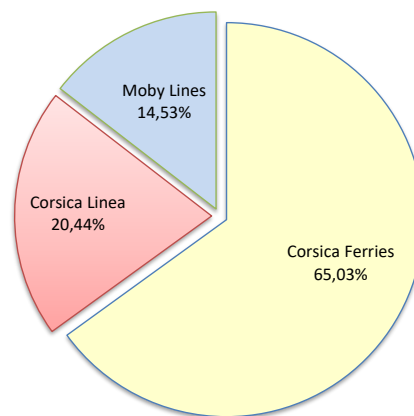
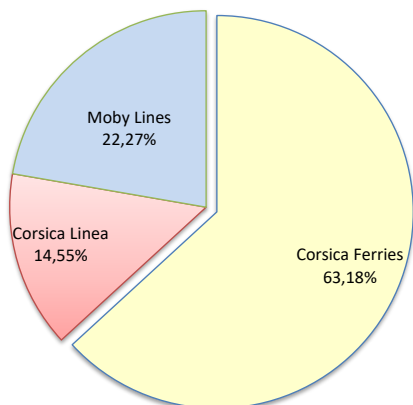
Lignes	Pax	Variation n-1
Marseille	614	6,23%
Nice	180	-17,81%
Toulon	576	-2,04%
Autres Corse	34	-51,43%
Livourne	858	7,38%
Savone	434	42,76%
Gênes	224	60,00%
Piombino	6	-50,00%
Porto Ferraiò	34	-22,73%
Golfo Aranci	54	-12,90%
Autres Inter.	0	-100,00%



COMPAGNIES
REGULIERS NAT° ET INTERNAT°

Compagnies	Pax	Variation n-1
Corsica Ferries	278	2,21%
Corsica Linea	64	6,67%
Moby Lines	98	11,36%

Compagnies	Pax	Variation n-1
Corsica Ferries	1 960	5,55%
Corsica Linea	616	3,01%
Moby Lines	438	20,99%



PORT DE COMMERCE DE BONIFACIO

septembre 2022

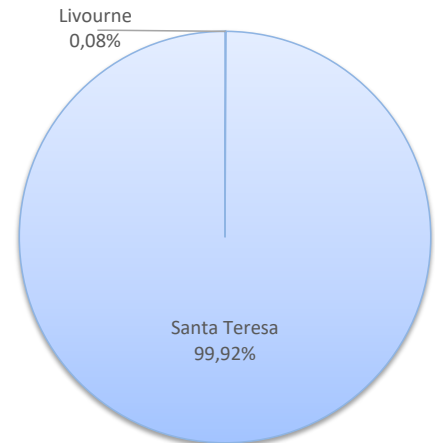
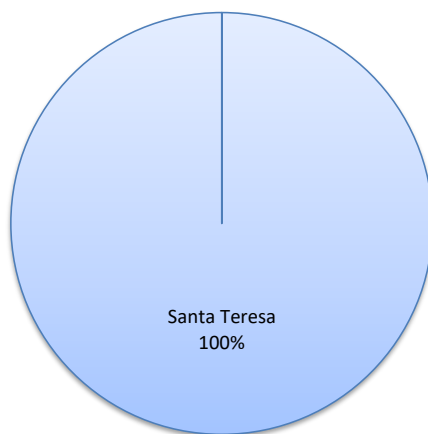
ESCALES

	Escalaes du 1er au 30 septembre			Cumul Escalaes depuis le 1er Janvier		
	2021	2022	Variation	2021	2022	Variation
Régulier National	0	0	-	0	0	-
Régulier Internat°	201	185	-7,96%	1 019	1 264	24,04%
TOTAL	201	185	-7,96%	1 019	1 264	24,04%
Croisières	9	5	-44,44%	19	36	89,47%
Hydrocarbures	0	0	-	0	0	-
Ciment	0	0	-	0	0	-
TOTAL	0	0	-	0	0	-
TOTAL	210	190	-9,52%	1 038	1 300	25,24%

LIGNES REGULIERS NAT° ET INTERNAT°

Lignes	Pax	Variation n-1
Livourne	0	-
Santa Teresa	185	-6,57%
Autres Inter.	0	-100,00%

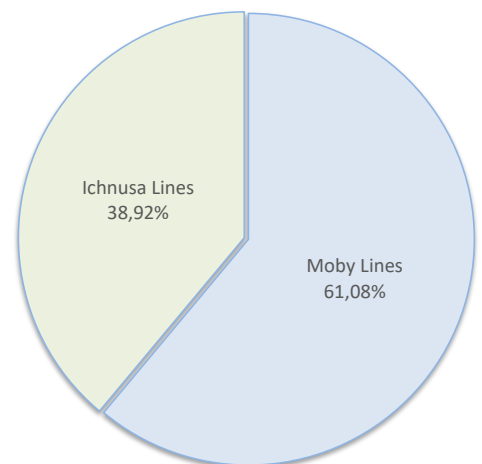
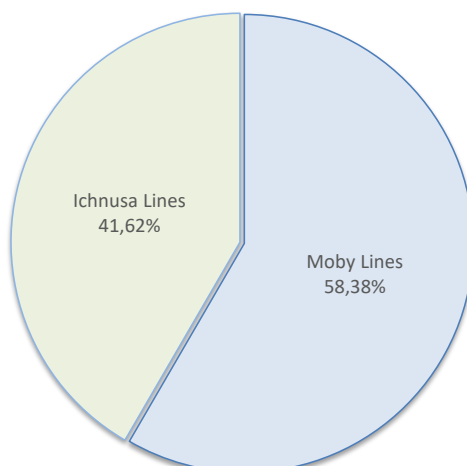
Lignes	Pax	Variation n-1
Livourne	1	-
Santa Teresa	1 263	24,56%
Autres Inter.	0	-100,00%



COMPAGNIES REGULIERS NAT° ET INTERNAT°

Compagnies	Pax	Variation n-1
Moby Lines	108	-4,42%
Ichnusa Lines	77	-12,50%
Autres Compagnies	0	-

Compagnies	Pax	Variation n-1
Moby Lines	772	-0,13%
Ichnusa Lines	492	100,82%
Autres Compagnies	0	-100,00%



PORT DE COMMERCE DE L'ILE-ROUSSE

septembre 2022

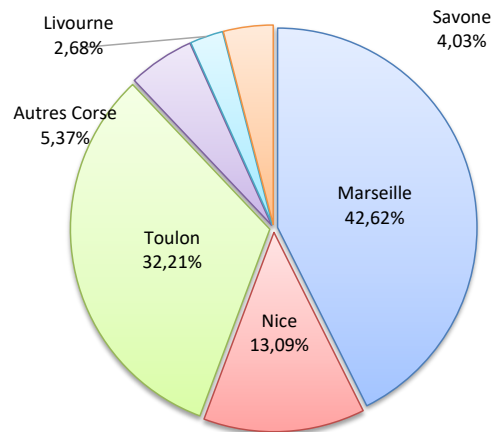
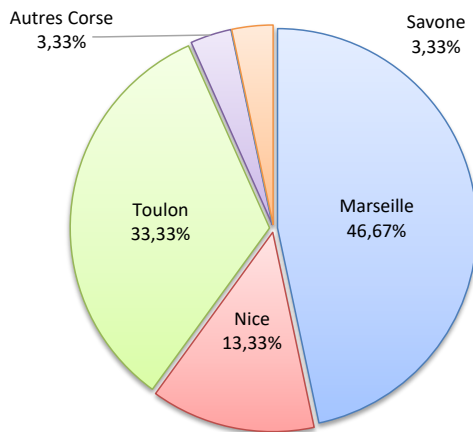
ESCALES

	Escalaes du 1er au 30 septembre			Cumul Escalaes depuis le 1er Janvier		
	2021	2022	Variation	2021	2022	Variation
Régulier National	73	58	-20,55%	569	556	-2,28%
Régulier Internat°	1	2	100,00%	39	40	2,56%
TOTAL	74	60	-18,92%	608	596	-1,97%
Croisières	14	14	0,00%	34	52	52,94%
Hydrocarbures	0	0	-	0	0	-
Ciment	2	3	50,00%	25	30	20,00%
TOTAL	2	3	50,00%	25	30	20,00%
TOTAL	90	77	-14,44%	667	678	1,65%

LIGNES
REGULIERS NAT° ET INTERNAT°

Lignes	Pax	Variation n-1
Marseille	28	7,69%
Nice	8	60,00%
Toulon	20	-41,18%
Autres Corse	2	-75,00%
Livourne	0	-
Savone	2	-
Piombino	0	-
Porto Torres	0	-100,00%

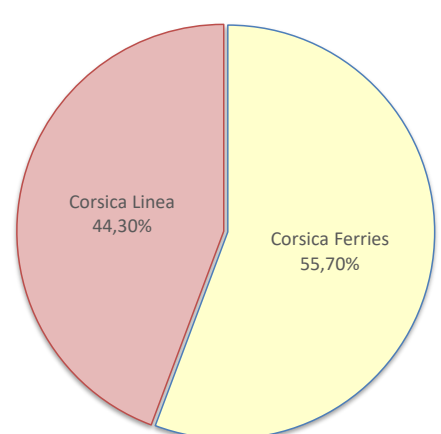
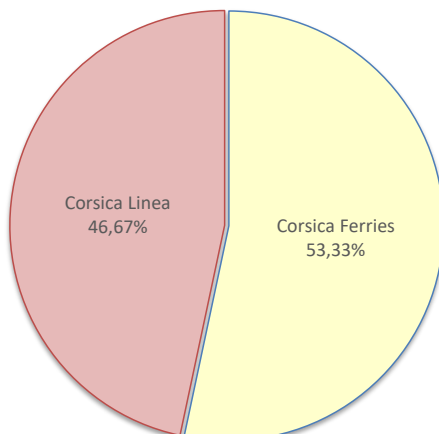
Lignes	Pax	Variation n-1
Marseille	254	9,01%
Nice	78	25,81%
Toulon	192	-9,86%
Autres Corse	32	-47,54%
Livourne	16	45,45%
Savone	24	4,35%
Piombino	0	-100,00%
Porto Torres	0	-100,00%



COMPAGNIES
REGULIERS NAT° ET INTERNAT°

Compagnies	Pax	Variation n-1
Corsica Ferries	32	-33,33%
Corsica Linea	28	7,69%

Compagnies	Pax	Variation n-1
Corsica Ferries	332	-5,14%
Corsica Linea	264	2,33%



PORT DE COMMERCE DE PORTO-VECCHIO

septembre 2022

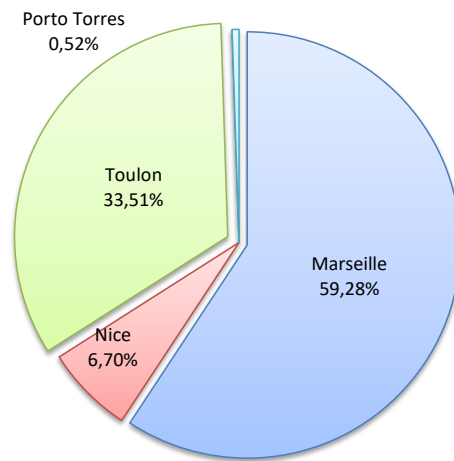
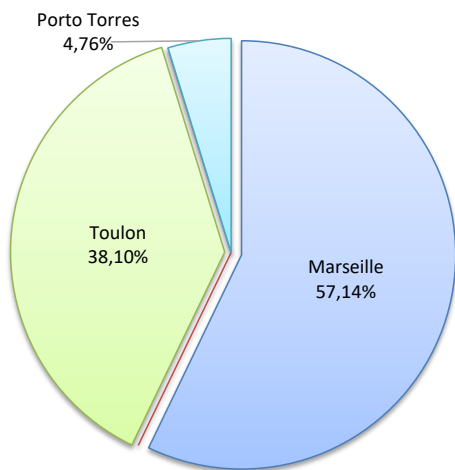
ESCALES

	Escalaes du 1er au 30 septembre			Cumul Escalaes depuis le 1er Janvier		
	2021	2022	Variation	2021	2022	Variation
Régulier National	21	20	-4,76%	202	193	-4,46%
Régulier Internat°	6	1	-83,33%	19	1	-94,74%
TOTAL	27	21	-22,22%	221	194	-12,22%
Croisières	10	7	-30,00%	26	27	3,85%
Hydrocarbures	0	0	-	0	0	-
Ciment	2	4	100,00%	47	39	-17,02%
TOTAL	2	4	100,00%	47	39	-17,02%
TOTAL	39	32	-17,95%	294	260	-11,56%

LIGNES REGULIERS NAT° ET INTERNAT°

Lignes	Pax	Variation n-1
Marseille	12	-7,69%
Nice	0	-
Toulon	8	0,00%
Livourne	0	-
Porto Torres	1	-83,33%
Golfo Aranci	0	-

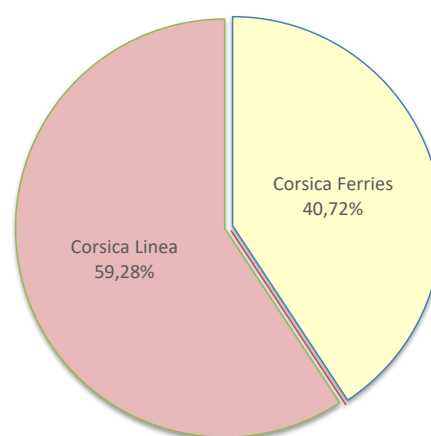
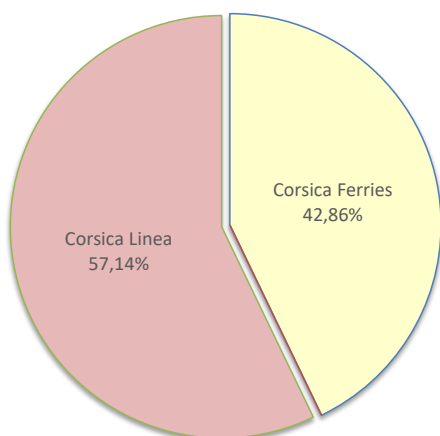
Lignes	Pax	Variation n-1
Marseille	115	-8,73%
Nice	13	62,50%
Toulon	65	-4,41%
Livourne	0	-100,00%
Porto Torres	1	-94,12%
Golfo Aranci	0	-100,00%



COMPAGNIES REGULIERS NAT° ET INTERNAT°

Compagnies	Pax	Variation n-1
Corsica Ferries	9	-35,71%
La Méridionale	0	-
Corsica Linea	12	-7,69%
Moby Lines	0	-

Compagnies	Pax	Variation n-1
Corsica Ferries	79	-15,96%
La Méridionale	0	-100,00%
Corsica Linea	115	15,00%
Moby Lines	0	-100,00%

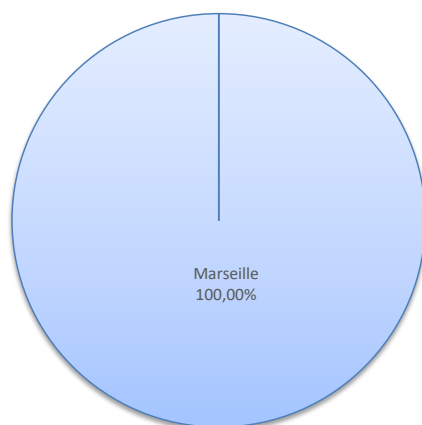


ESCALES

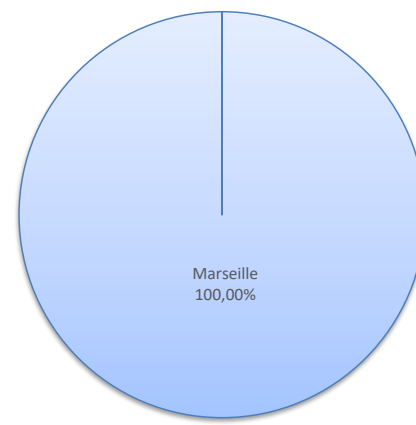
	Escalaes du 1er au 30 septembre			Cumul Escalaes depuis le 1er Janvier		
	2021	2022	Variation	2021	2022	Variation
Régulier National	13	13	0,00%	106	115	8,49%
Régulier Internat°	0	0	-	0	0	-
TOTAL	13	13	0,00%	106	115	8,49%
Croisières	0	1	-	1	14	1300,00%
Hydrocarbures (Bitume)	1	0	-100,00%	1	4	300,00%
Ciment	1	0	-100,00%	4	1	-75,00%
TOTAL	2	0	-100,00%	5	5	0,00%
TOTAL	15	14	-6,67%	112	134	19,64%

LIGNES
REGULIERS NAT° ET INTERNAT°

Lignes	Pax	Variation n-1
Marseille	13	0,00%
Autres Corse	0	-

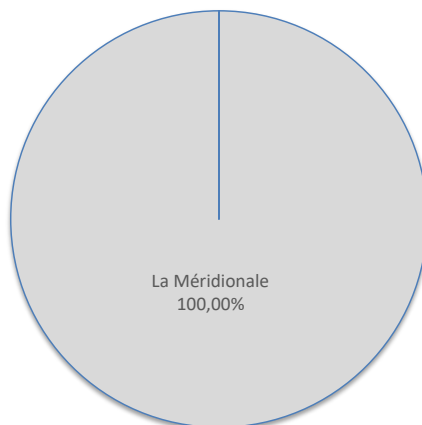


Lignes	Pax	Variation n-1
Marseille	115	9,52%
Autres Corse	0	-100,00%



COMPAGNIES
REGULIERS NAT° ET INTERNAT°

Compagnies	Pax	Variation n-1
La Méridionale	13	0,00%
Corsica Linea	0	-
Ichnusa Lines	0	-



Compagnies	Pax	Variation n-1
La Méridionale	115	10,58%
Corsica Linea	0	-100,00%
Ichnusa Lines	0	-100,00%

