

**Ports de Commerce de Corse**

**Porti di Commerciù di Corsica**

**Mensuel**

***U Misincu***

**Marchandises 2022**

***Marcanzzii 2022***

**août-22**

## MARCHANDISES GLOBAL

TOTAL PORTS	Marchandises du 1er au 31 août			Cumul Marchandises depuis le 1er Janvier		
	2021	2022	Variation	2021	2022	Variation
Régulier National	213 100	213 856	0,35%	1 856 161	1 935 204	4,26%
Régulier International	21 141	15 716	-25,66%	373 874	367 738	-1,64%
<b>TOTAL</b>	<b>234 241</b>	<b>229 572</b>	<b>-1,99%</b>	<b>2 230 035</b>	<b>2 302 942</b>	<b>3,27%</b>
Hydrocarbures	72 656	77 771	7,04%	337 911	451 817	33,71%
Ciment	675	4 744	602,81%	87 684	75 946	-13,39%
<b>TOTAL</b>	<b>73 331</b>	<b>82 515</b>	<b>12,52%</b>	<b>425 595</b>	<b>527 763</b>	<b>24,01%</b>
<b>TOTAL</b>	<b>307 572</b>	<b>312 087</b>	<b>1,47%</b>	<b>2 655 630</b>	<b>2 830 705</b>	<b>6,59%</b>

AJACCIO	Marchandises du 1er au 31 août			Cumul Marchandises depuis le 1er Janvier		
	2021	2022	Variation	2021	2022	Variation
Régulier National	66 948	67 298	0,52%	581 858	610 665	4,95%
Régulier International	0	0	-	7 659	8 000	4,45%
<b>TOTAL</b>	<b>66 948</b>	<b>67 298</b>	<b>0,52%</b>	<b>589 517</b>	<b>618 665</b>	<b>4,94%</b>
Hydrocarbures	29 216	25 321	-13,33%	122 484	149 514	22,07%
Ciment	0	511	-	23 683	22 561	-4,74%
<b>TOTAL</b>	<b>29 216</b>	<b>25 832</b>	<b>-11,58%</b>	<b>146 167</b>	<b>172 075</b>	<b>17,72%</b>
<b>TOTAL</b>	<b>96 164</b>	<b>93 130</b>	<b>-3,16%</b>	<b>735 684</b>	<b>790 740</b>	<b>7,48%</b>

BASTIA	Marchandises du 1er au 31 août			Cumul Marchandises depuis le 1er Janvier		
	2021	2022	Variation	2021	2022	Variation
Régulier National	103 948	104 256	0,30%	936 581	949 765	1,41%
Régulier International	15 761	10 989	-30,28%	304 398	300 890	-1,15%
<b>TOTAL</b>	<b>119 709</b>	<b>115 245</b>	<b>-3,73%</b>	<b>1 240 979</b>	<b>1 250 655</b>	<b>0,78%</b>
Hydrocarbures	43 440	52 450	20,74%	215 427	296 231	37,51%
Ciment	675	2 487	268,44%	25 547	20 270	-20,66%
<b>TOTAL</b>	<b>44 115</b>	<b>54 937</b>	<b>24,53%</b>	<b>240 974</b>	<b>316 501</b>	<b>31,34%</b>
<b>TOTAL</b>	<b>163 824</b>	<b>170 182</b>	<b>3,88%</b>	<b>1 481 953</b>	<b>1 567 156</b>	<b>5,75%</b>

BONIFACIO	Marchandises du 1er au 31 août			Cumul Marchandises depuis le 1er Janvier		
	2021	2022	Variation	2021	2022	Variation
Régulier National	0	0	-	0	0	-
Régulier International	4 465	4 081	-8,60%	58 718	55 882	-4,83%
<b>TOTAL</b>	<b>4 465</b>	<b>4 081</b>	<b>-8,60%</b>	<b>58 718</b>	<b>55 882</b>	<b>-4,83%</b>
Hydrocarbures	0	0	-	0	0	-
Ciment	0	0	-	0	0	-
<b>TOTAL</b>	<b>0</b>	<b>0</b>	<b>-</b>	<b>0</b>	<b>0</b>	<b>-</b>
<b>TOTAL</b>	<b>4 465</b>	<b>4 081</b>	<b>-8,60%</b>	<b>58 718</b>	<b>55 882</b>	<b>-4,83%</b>

L'ILE-ROUSSE	Marchandises du 1er au 31 août			Cumul Marchandises depuis le 1er Janvier		
	2021	2022	Variation	2021	2022	Variation
Régulier National	15 183	15 533	2,31%	108 459	120 045	10,68%
Régulier International	907	646	-28,78%	2 140	2 966	38,60%
<b>TOTAL</b>	<b>16 090</b>	<b>16 179</b>	<b>0,55%</b>	<b>110 599</b>	<b>123 011</b>	<b>11,22%</b>
Hydrocarbures	0	0	-	0	0	-
Ciment	0	1 036	-	13 787	15 205	10,29%
<b>TOTAL</b>	<b>0</b>	<b>1 036</b>	<b>-</b>	<b>13 787</b>	<b>15 205</b>	<b>10,29%</b>
<b>TOTAL</b>	<b>16 090</b>	<b>17 215</b>	<b>6,99%</b>	<b>124 386</b>	<b>138 216</b>	<b>11,12%</b>

PORTO-VECCHIO	Marchandises du 1er au 31 août			Cumul Marchandises depuis le 1er Janvier		
	2021	2022	Variation	2021	2022	Variation
Régulier National	19 504	18 990	-2,64%	174 800	189 655	8,50%
Régulier International	8	0	-100,00%	959	0	-100,00%
<b>TOTAL</b>	<b>19 512</b>	<b>18 990</b>	<b>-2,68%</b>	<b>175 759</b>	<b>189 655</b>	<b>7,91%</b>
Hydrocarbures	0	0	-	0	0	-
Ciment	0	0	-	23 310	17 200	-26,21%
<b>TOTAL</b>	<b>0</b>	<b>0</b>	<b>-</b>	<b>23 310</b>	<b>17 200</b>	<b>-26,21%</b>
<b>TOTAL</b>	<b>19 512</b>	<b>18 990</b>	<b>-2,68%</b>	<b>199 069</b>	<b>206 855</b>	<b>3,91%</b>

PROPRIANO	Marchandises du 1er au 31 août			Cumul Marchandises depuis le 1er Janvier		
	2021	2022	Variation	2021	2022	Variation
Régulier National	7 517	7 779	3,49%	54 463	65 074	19,48%
Régulier International	0	0	-	0	0	-
<b>TOTAL</b>	<b>7 517</b>	<b>7 779</b>	<b>3,49%</b>	<b>54 463</b>	<b>65 074</b>	<b>19,48%</b>
Hydrocarbures	0	0	-	0	6 072	-
Ciment	0	710	-	1 357	710	-47,68%
<b>TOTAL</b>	<b>0</b>	<b>710</b>	<b>-</b>	<b>1 357</b>	<b>6 782</b>	<b>399,78%</b>
<b>TOTAL</b>	<b>7 517</b>	<b>8 489</b>	<b>12,93%</b>	<b>55 820</b>	<b>71 856</b>	<b>28,73%</b>

# PORTS DE COMMERCE DE CORSE

août 2022

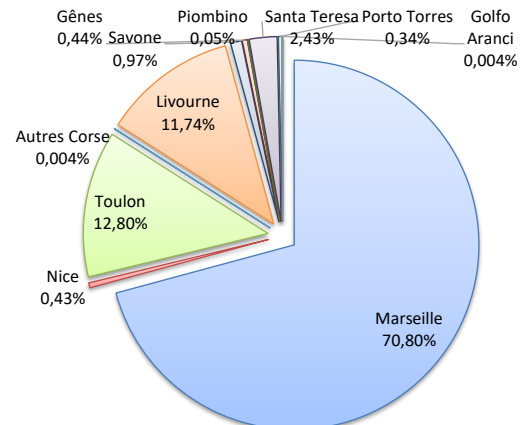
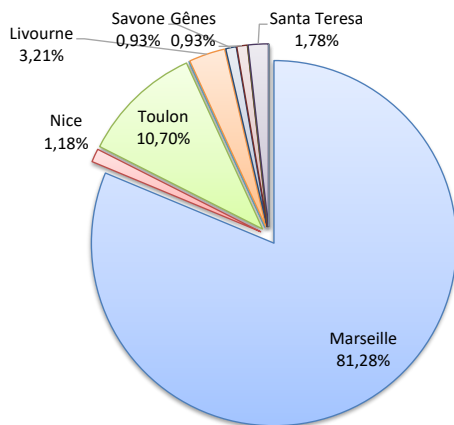
## MARCHANDISES

	Marchandises du 1er au 31 août			Cumul Marchandises depuis le 1er Janvier		
	2021	2022	Variation	2021	2022	Variation
Régulier National	213 100	213 856	0,35%	1 856 161	1 935 204	4,26%
Régulier Internat°	21 141	15 716	-25,66%	373 874	367 738	-1,64%
<b>TOTAL</b>	<b>234 241</b>	<b>229 572</b>	<b>-1,99%</b>	<b>2 230 035</b>	<b>2 302 942</b>	<b>3,27%</b>
Croisières	0	0	-	0	0	-
Hydrocarbures	72 656	77 771	7,04%	337 911	451 817	33,71%
Ciment	675	4 744	602,81%	87 684	75 946	-13,39%
<b>TOTAL</b>	<b>73 331</b>	<b>82 515</b>	<b>12,52%</b>	<b>425 595</b>	<b>527 763</b>	<b>24,01%</b>
<b>TOTAL</b>	<b>307 572</b>	<b>312 087</b>	<b>1,47%</b>	<b>2 655 630</b>	<b>2 830 705</b>	<b>6,59%</b>

### LIGNES REGULIERS NAT° ET INTERNAT°

Lignes	Fret	Variation n-1
Marseille	186 587	1,31%
Nice	2 704	-2,56%
Toulon	24 565	-6,06%
Autres Corse	0	-
Autres Nat.	0	-
Livourne	7 361	-38,49%
Savone	2 134	-41,10%
Gênes	2 140	323,76%
Piombino	0	-100,00%
Santa Teresa	4 081	-8,60%
Porto Torres	0	-8,60%
Golfo Aranci	0	-
Autres Inter.	0	-

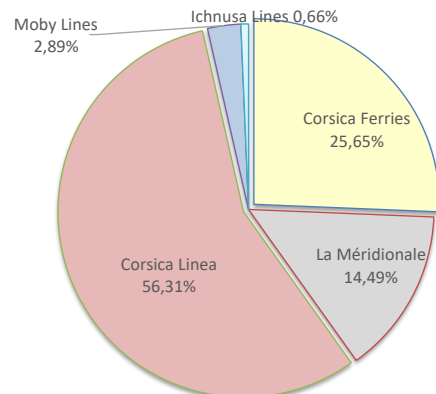
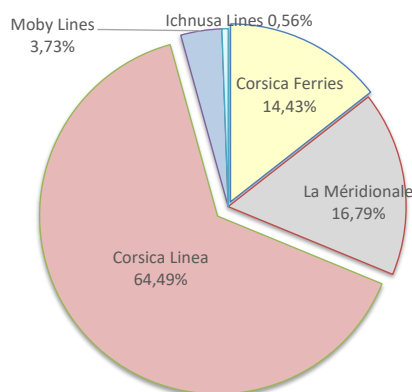
Lignes	Fret	Variation n-1
Marseille	1 630 437	6,73%
Nice	9 823	-8,73%
Toulon	294 843	-4,90%
Autres Corse	101	-96,72%
Autres Nat.	0	-100,00%
Livourne	270 421	-7,50%
Savone	22 313	116,13%
Gênes	10 125	352,82%
Piombino	1 120	17,77%
Santa Teresa	55 882	-3,11%
Porto Torres	7 790	-9,45%
Golfo Aranci	87	-87,66%
Autres Inter.	0	-100,00%



### COMPAGNIES REGULIERS NAT° et INTERNAT°

Compagnies	Fret	Variation n-1
Corsica Ferries	33 127	-17,60%
La Méridionale	38 539	14,71%
Corsica Linea	148 048	-1,68%
Moby Lines	8 568	-0,05%
Ichnusa Lines	1 290	0,16%

Compagnies	Fret	Variation n-1
Corsica Ferries	590 666	-2,33%
La Méridionale	333 624	25,04%
Corsica Linea	1 296 813	2,60%
Moby Lines	66 613	-21,96%
Ichnusa Lines	15 226	330,36%





PORTS DE COMMERCE DE CORSE

août 2022

MARCHANDISES PAR COMPAGNIE

<b>MENSUEL</b>	<b>National</b>	<b>Ajaccio</b>	<b>Bastia</b>	<b>Bonifacio</b>	<b>L'Ile-Rousse</b>	<b>Porto-Vecchio</b>	<b>Propriano</b>	<b>Total</b>	<b>Variation/V</b>	<b>Variation/%</b>
	Corsica Ferries	8 398	15 398	0	2 876	597	0	27 269	-1 655	-5,72%
	La Méridionale	30 760	0	0	0	0	7 779	38 539	4 943	14,71%
	Corsica Linea	28 140	88 858	0	12 657	18 393	0	148 048	-2 532	-1,68%
	<b>Total</b>	<b>67 298</b>	<b>104 256</b>	<b>0</b>	<b>15 533</b>	<b>18 990</b>	<b>7 779</b>	<b>213 856</b>	<b>756</b>	<b>0,35%</b>
	<i>Variation Volume /(n-1)</i>	<i>350</i>	<i>308</i>	<i>0</i>	<i>350</i>	<i>-514</i>	<i>262</i>	<i>756</i>		
	<i>Variation % / (n-1)</i>	<i>0,52%</i>	<i>0,30%</i>	<i>-</i>	<i>2,31%</i>	<i>-2,64%</i>	<i>3,49%</i>	<i>0,35%</i>		
	<b>International</b>	<b>Ajaccio</b>	<b>Bastia</b>	<b>Bonifacio</b>	<b>L'Ile-Rousse</b>	<b>Porto-Vecchio</b>	<b>Propriano</b>	<b>Total</b>	<b>Variation/V</b>	<b>Variation/%</b>
	Corsica Ferries	0	5 212	0	646	0	0	5 858	-5 423	-48,07%
	Moby Lines	0	5 777	2 791	0	0	0	8 568	-4	-0,05%
	Ichnusa Lines	0	0	1 290	0	0	0	1 290	2	0,16%
	<b>Total</b>	<b>0</b>	<b>10 989</b>	<b>4 081</b>	<b>646</b>	<b>0</b>	<b>0</b>	<b>15 716</b>	<b>-5 425</b>	<b>-25,66%</b>
	<i>Variation Volume /(n-1)</i>	<i>0</i>	<i>-4 772</i>	<i>-384</i>	<i>-261</i>	<i>-8</i>	<i>0</i>	<i>-5 425</i>		
	<i>Variation % / (n-1)</i>	<i>-</i>	<i>-30,28%</i>	<i>-8,60%</i>	<i>-28,78%</i>	<i>-100,00%</i>	<i>-</i>	<i>-25,66%</i>		
	<b>Total</b>	<b>Ajaccio</b>	<b>Bastia</b>	<b>Bonifacio</b>	<b>L'Ile-Rousse</b>	<b>Porto-Vecchio</b>	<b>Propriano</b>	<b>Total</b>	<b>Variation/V</b>	<b>Variation/%</b>
Corsica Ferries	8 398	20 610	0	3 522	597	0	33 127	-7 078	-17,60%	
La Méridionale	30 760	0	0	0	0	7 779	38 539	4 943	14,71%	
Corsica Linea	28 140	88 858	0	12 657	18 393	0	148 048	-2 532	-1,68%	
Moby Lines	0	5 777	2 791	0	0	0	8 568	-4	-0,05%	
Ichnusa Lines	0	0	1 290	0	0	0	1 290	2	0,16%	
<b>Total</b>	<b>67 298</b>	<b>115 245</b>	<b>4 081</b>	<b>16 179</b>	<b>18 990</b>	<b>7 779</b>	<b>229 572</b>	<b>-4 669</b>	<b>-1,99%</b>	
<i>Variation Volume /(n-1)</i>	<i>350</i>	<i>-4 464</i>	<i>-384</i>	<i>89</i>	<i>-522</i>	<i>262</i>	<i>-4 669</i>			
<i>Variation % / (n-1)</i>	<i>0,52%</i>	<i>-3,73%</i>	<i>-8,60%</i>	<i>0,55%</i>	<i>-2,68%</i>	<i>3,49%</i>	<i>-1,99%</i>			

<b>Cumul depuis le 1er janvier</b>	<b>National</b>	<b>Ajaccio</b>	<b>Bastia</b>	<b>Bonifacio</b>	<b>L'Ile-Rousse</b>	<b>Porto-Vecchio</b>	<b>Propriano</b>	<b>Total</b>	<b>Variation/V</b>	<b>Variation/%</b>
	Corsica Ferries	98 034	192 274	0	9 957	4 502	0	304 767	-16 040	-5,00%
	La Méridionale	268 550	0	0	0	0	65 074	333 624	66 816	25,04%
	Corsica Linea	244 081	757 491	0	110 088	185 153	0	1 296 813	32 869	2,60%
	Autres Compagnies	0	0	0	0	0	0	0	-4 602	-100,00%
	<b>Total</b>	<b>610 665</b>	<b>949 765</b>	<b>0</b>	<b>120 045</b>	<b>189 655</b>	<b>65 074</b>	<b>1 935 204</b>	<b>79 043</b>	<b>4,26%</b>
	<i>Variation Volume /(n-1)</i>	<i>28 807</i>	<i>13 184</i>	<i>0</i>	<i>11 586</i>	<i>14 855</i>	<i>10 611</i>	<i>79 043</i>		
	<i>Variation % / (n-1)</i>	<i>4,95%</i>	<i>1,41%</i>	<i>-</i>	<i>10,68%</i>	<i>8,50%</i>	<i>19,48%</i>	<i>4,26%</i>		
	<b>International</b>	<b>Ajaccio</b>	<b>Bastia</b>	<b>Bonifacio</b>	<b>L'Ile-Rousse</b>	<b>Porto-Vecchio</b>	<b>Propriano</b>	<b>Total</b>	<b>Variation/V</b>	<b>Variation/%</b>
	Corsica Ferries	8 000	274 933	0	2 966	0	0	285 899	1 962	0,69%
	Moby Lines	0	25 957	40 656	0	0	0	66 613	-18 741	-21,96%
	Ichnusa Lines	0	0	15 226	0	0	0	15 226	11 688	330,36%
	Autres Compagnies	0	0	0	0	0	0	0	-1 045	-100,00%
	<b>Total</b>	<b>8 000</b>	<b>300 890</b>	<b>55 882</b>	<b>2 966</b>	<b>0</b>	<b>0</b>	<b>367 738</b>	<b>-6 136</b>	<b>-1,64%</b>
	<i>Variation Volume /(n-1)</i>	<i>341</i>	<i>-3 508</i>	<i>-2 836</i>	<i>826</i>	<i>-959</i>	<i>0</i>	<i>-6 136</i>		
<i>Variation % / (n-1)</i>	<i>4,45%</i>	<i>-1,15%</i>	<i>-4,83%</i>	<i>38,60%</i>	<i>-100,00%</i>	<i>-</i>	<i>-1,64%</i>			
<b>Total</b>	<b>Ajaccio</b>	<b>Bastia</b>	<b>Bonifacio</b>	<b>L'Ile-Rousse</b>	<b>Porto-Vecchio</b>	<b>Propriano</b>	<b>Total</b>	<b>Variation/V</b>	<b>Variation/%</b>	
Corsica Ferries	106 034	467 207	0	12 923	4 502	0	590 666	-14 078	-2,33%	
La Méridionale	268 550	0	0	0	0	65 074	333 624	66 816	25,04%	
Corsica Linea	244 081	757 491	0	110 088	185 153	0	1 296 813	32 869	2,60%	
Moby Lines	0	25 957	40 656	0	0	0	66 613	-18 741	-21,96%	
Ichnusa Lines	0	0	15 226	0	0	0	15 226	11 688	330,36%	
Autres Compagnies	0	0	0	0	0	0	0	-5 647	-100,00%	
<b>Total</b>	<b>618 665</b>	<b>1 250 655</b>	<b>55 882</b>	<b>123 011</b>	<b>189 655</b>	<b>65 074</b>	<b>2 302 942</b>	<b>72 907</b>	<b>3,27%</b>	
<i>Variation Volume /(n-1)</i>	<i>29 148</i>	<i>9 676</i>	<i>-2 836</i>	<i>12 412</i>	<i>13 896</i>	<i>10 611</i>	<i>72 907</i>			
<i>Variation % / (n-1)</i>	<i>4,94%</i>	<i>0,78%</i>	<i>-4,83%</i>	<i>11,22%</i>	<i>7,91%</i>	<i>19,48%</i>	<i>3,27%</i>			