

**Ports de Commerce de Corse**

**Porti di Commerciù di Corsica**

**Mensuel**

***U Misincu***

**Marchandises 2022**

***Marcanzzii 2022***

**août-22**

## MARCHANDISES GLOBAL

TOTAL PORTS	Marchandises du 1er au 31 août			Cumul Marchandises depuis le 1er Janvier		
	2021	2022	Variation	2021	2022	Variation
Régulier National	213 100	213 856	0,35%	1 856 161	1 935 204	4,26%
Régulier International	21 141	15 716	-25,66%	373 874	367 738	-1,64%
<b>TOTAL</b>	<b>234 241</b>	<b>229 572</b>	<b>-1,99%</b>	<b>2 230 035</b>	<b>2 302 942</b>	<b>3,27%</b>
Hydrocarbures	72 656	77 771	7,04%	337 911	451 817	33,71%
Ciment	675	4 744	602,81%	87 684	75 946	-13,39%
<b>TOTAL</b>	<b>73 331</b>	<b>82 515</b>	<b>12,52%</b>	<b>425 595</b>	<b>527 763</b>	<b>24,01%</b>
<b>TOTAL</b>	<b>307 572</b>	<b>312 087</b>	<b>1,47%</b>	<b>2 655 630</b>	<b>2 830 705</b>	<b>6,59%</b>

AJACCIO	Marchandises du 1er au 31 août			Cumul Marchandises depuis le 1er Janvier		
	2021	2022	Variation	2021	2022	Variation
Régulier National	66 948	67 298	0,52%	581 858	610 665	4,95%
Régulier International	0	0	-	7 659	8 000	4,45%
<b>TOTAL</b>	<b>66 948</b>	<b>67 298</b>	<b>0,52%</b>	<b>589 517</b>	<b>618 665</b>	<b>4,94%</b>
Hydrocarbures	29 216	25 321	-13,33%	122 484	149 514	22,07%
Ciment	0	511	-	23 683	22 561	-4,74%
<b>TOTAL</b>	<b>29 216</b>	<b>25 832</b>	<b>-11,58%</b>	<b>146 167</b>	<b>172 075</b>	<b>17,72%</b>
<b>TOTAL</b>	<b>96 164</b>	<b>93 130</b>	<b>-3,16%</b>	<b>735 684</b>	<b>790 740</b>	<b>7,48%</b>

BASTIA	Marchandises du 1er au 31 août			Cumul Marchandises depuis le 1er Janvier		
	2021	2022	Variation	2021	2022	Variation
Régulier National	103 948	104 256	0,30%	936 581	949 765	1,41%
Régulier International	15 761	10 989	-30,28%	304 398	300 890	-1,15%
<b>TOTAL</b>	<b>119 709</b>	<b>115 245</b>	<b>-3,73%</b>	<b>1 240 979</b>	<b>1 250 655</b>	<b>0,78%</b>
Hydrocarbures	43 440	52 450	20,74%	215 427	296 231	37,51%
Ciment	675	2 487	268,44%	25 547	20 270	-20,66%
<b>TOTAL</b>	<b>44 115</b>	<b>54 937</b>	<b>24,53%</b>	<b>240 974</b>	<b>316 501</b>	<b>31,34%</b>
<b>TOTAL</b>	<b>163 824</b>	<b>170 182</b>	<b>3,88%</b>	<b>1 481 953</b>	<b>1 567 156</b>	<b>5,75%</b>

BONIFACIO	Marchandises du 1er au 31 août			Cumul Marchandises depuis le 1er Janvier		
	2021	2022	Variation	2021	2022	Variation
Régulier National	0	0	-	0	0	-
Régulier International	4 465	4 081	-8,60%	58 718	55 882	-4,83%
<b>TOTAL</b>	<b>4 465</b>	<b>4 081</b>	<b>-8,60%</b>	<b>58 718</b>	<b>55 882</b>	<b>-4,83%</b>
Hydrocarbures	0	0	-	0	0	-
Ciment	0	0	-	0	0	-
<b>TOTAL</b>	<b>0</b>	<b>0</b>	<b>-</b>	<b>0</b>	<b>0</b>	<b>-</b>
<b>TOTAL</b>	<b>4 465</b>	<b>4 081</b>	<b>-8,60%</b>	<b>58 718</b>	<b>55 882</b>	<b>-4,83%</b>

L'ILE-ROUSSE	Marchandises du 1er au 31 août			Cumul Marchandises depuis le 1er Janvier		
	2021	2022	Variation	2021	2022	Variation
Régulier National	15 183	15 533	2,31%	108 459	120 045	10,68%
Régulier International	907	646	-28,78%	2 140	2 966	38,60%
<b>TOTAL</b>	<b>16 090</b>	<b>16 179</b>	<b>0,55%</b>	<b>110 599</b>	<b>123 011</b>	<b>11,22%</b>
Hydrocarbures	0	0	-	0	0	-
Ciment	0	1 036	-	13 787	15 205	10,29%
<b>TOTAL</b>	<b>0</b>	<b>1 036</b>	<b>-</b>	<b>13 787</b>	<b>15 205</b>	<b>10,29%</b>
<b>TOTAL</b>	<b>16 090</b>	<b>17 215</b>	<b>6,99%</b>	<b>124 386</b>	<b>138 216</b>	<b>11,12%</b>

PORTO-VECCHIO	Marchandises du 1er au 31 août			Cumul Marchandises depuis le 1er Janvier		
	2021	2022	Variation	2021	2022	Variation
Régulier National	19 504	18 990	-2,64%	174 800	189 655	8,50%
Régulier International	8	0	-100,00%	959	0	-100,00%
<b>TOTAL</b>	<b>19 512</b>	<b>18 990</b>	<b>-2,68%</b>	<b>175 759</b>	<b>189 655</b>	<b>7,91%</b>
Hydrocarbures	0	0	-	0	0	-
Ciment	0	0	-	23 310	17 200	-26,21%
<b>TOTAL</b>	<b>0</b>	<b>0</b>	<b>-</b>	<b>23 310</b>	<b>17 200</b>	<b>-26,21%</b>
<b>TOTAL</b>	<b>19 512</b>	<b>18 990</b>	<b>-2,68%</b>	<b>199 069</b>	<b>206 855</b>	<b>3,91%</b>

PROPRIANO	Marchandises du 1er au 31 août			Cumul Marchandises depuis le 1er Janvier		
	2021	2022	Variation	2021	2022	Variation
Régulier National	7 517	7 779	3,49%	54 463	65 074	19,48%
Régulier International	0	0	-	0	0	-
<b>TOTAL</b>	<b>7 517</b>	<b>7 779</b>	<b>3,49%</b>	<b>54 463</b>	<b>65 074</b>	<b>19,48%</b>
Hydrocarbures	0	0	-	0	6 072	-
Ciment	0	710	-	1 357	710	-47,68%
<b>TOTAL</b>	<b>0</b>	<b>710</b>	<b>-</b>	<b>1 357</b>	<b>6 782</b>	<b>399,78%</b>
<b>TOTAL</b>	<b>7 517</b>	<b>8 489</b>	<b>12,93%</b>	<b>55 820</b>	<b>71 856</b>	<b>28,73%</b>

# PORTS DE COMMERCE DE CORSE

août 2022

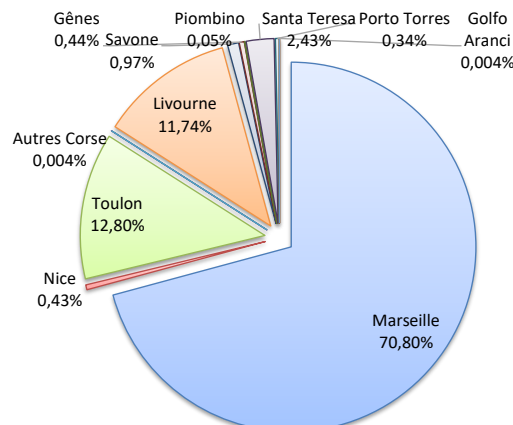
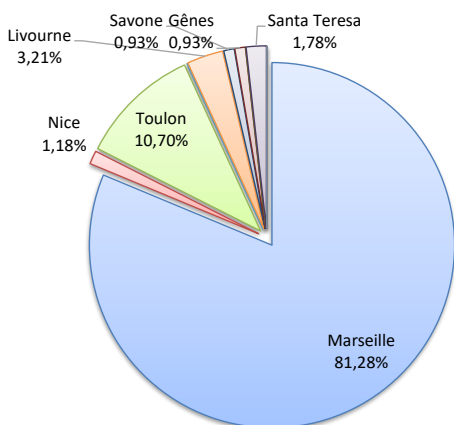
## MARCHANDISES

	Marchandises du 1er au 31 août			Cumul Marchandises depuis le 1er Janvier		
	2021	2022	Variation	2021	2022	Variation
Régulier National	213 100	213 856	0,35%	1 856 161	1 935 204	4,26%
Régulier Internat°	21 141	15 716	-25,66%	373 874	367 738	-1,64%
<b>TOTAL</b>	<b>234 241</b>	<b>229 572</b>	<b>-1,99%</b>	<b>2 230 035</b>	<b>2 302 942</b>	<b>3,27%</b>
Croisières	0	0	-	0	0	-
Hydrocarbures	72 656	77 771	7,04%	337 911	451 817	33,71%
Ciment	675	4 744	602,81%	87 684	75 946	-13,39%
<b>TOTAL</b>	<b>73 331</b>	<b>82 515</b>	<b>12,52%</b>	<b>425 595</b>	<b>527 763</b>	<b>24,01%</b>
<b>TOTAL</b>	<b>307 572</b>	<b>312 087</b>	<b>1,47%</b>	<b>2 655 630</b>	<b>2 830 705</b>	<b>6,59%</b>

### LIGNES REGULIERS NAT° ET INTERNAT°

Lignes	Fret	Variation n-1
Marseille	186 587	1,31%
Nice	2 704	-2,56%
Toulon	24 565	-6,06%
Autres Corse	0	-
Autres Nat.	0	-
Livourne	7 361	-38,49%
Savone	2 134	-41,10%
Gênes	2 140	323,76%
Piombino	0	-100,00%
Santa Teresa	4 081	-8,60%
Porto Torres	0	-8,60%
Golfo Aranci	0	-
Autres Inter.	0	-

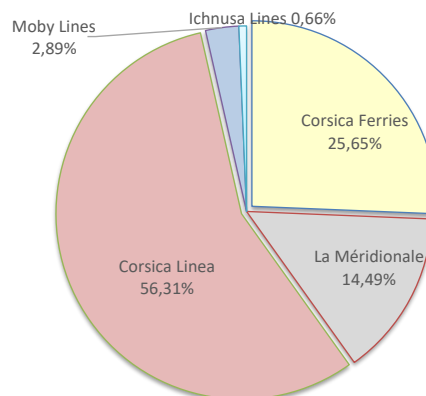
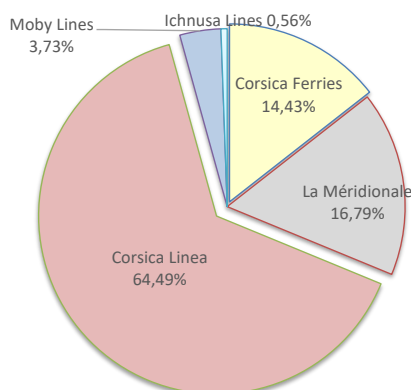
Lignes	Fret	Variation n-1
Marseille	1 630 437	6,73%
Nice	9 823	-8,73%
Toulon	294 843	-4,90%
Autres Corse	101	-96,72%
Autres Nat.	0	-100,00%
Livourne	270 421	-7,50%
Savone	22 313	116,13%
Gênes	10 125	352,82%
Piombino	1 120	17,77%
Santa Teresa	55 882	-3,11%
Porto Torres	7 790	-9,45%
Golfo Aranci	87	-87,66%
Autres Inter.	0	-100,00%



### COMPAGNIES REGULIERS NAT° et INTERNAT°

Compagnies	Fret	Variation n-1
Corsica Ferries	33 127	-17,60%
La Méridionale	38 539	14,71%
Corsica Linea	148 048	-1,68%
Moby Lines	8 568	-0,05%
Ichnusa Lines	1 290	0,16%

Compagnies	Fret	Variation n-1
Corsica Ferries	590 666	-2,33%
La Méridionale	333 624	25,04%
Corsica Linea	1 296 813	2,60%
Moby Lines	66 613	-21,96%
Ichnusa Lines	15 226	330,36%



# PORT DE COMMERCE D'AJACCIO

août 2022

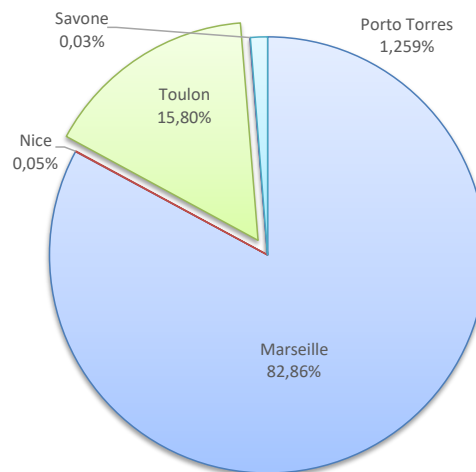
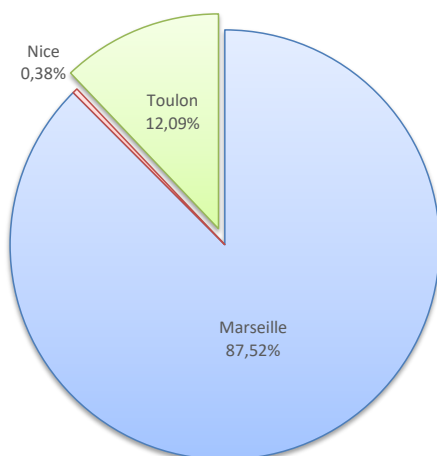
## MARCHANDISES

	Marchandises du 1er au 31 août			Cumul Marchandises depuis le 1er Janvier		
	2021	2022	Variation	2021	2022	Variation
Régulier National	66 948	67 298	0,52%	581 858	610 665	4,95%
Régulier Internat°	0	0	-	7 659	8 000	4,45%
<b>TOTAL</b>	<b>66 948</b>	<b>67 298</b>	<b>0,52%</b>	<b>589 517</b>	<b>618 665</b>	<b>4,94%</b>
Croisières	0	0	-	0	0	-
Hydrocarbures	29 216	25 321	-13,33%	122 484	149 514	22,07%
Ciment	0	511	-	23 683	22 561	-4,74%
<b>TOTAL</b>	<b>29 216</b>	<b>25 832</b>	<b>-11,58%</b>	<b>146 167</b>	<b>172 075</b>	<b>17,72%</b>
<b>TOTAL</b>	<b>96 164</b>	<b>93 130</b>	<b>-3,16%</b>	<b>735 684</b>	<b>790 740</b>	<b>7,48%</b>

### LIGNES REGULIERS NAT° ET INTERNAT°

Lignes	Fret	Variation n-1
Marseille	58 900	2,34%
Nice	259	51,46%
Toulon	8 139	-11,76%
Savone	0	-
Porto Torres	0	-
Golfo Aranci	0	-

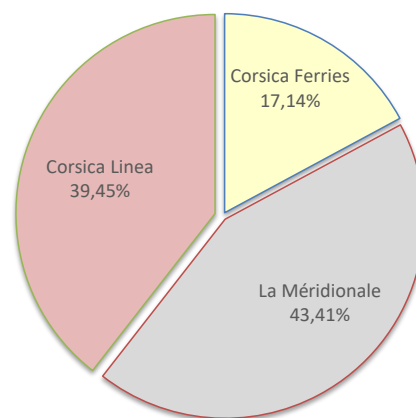
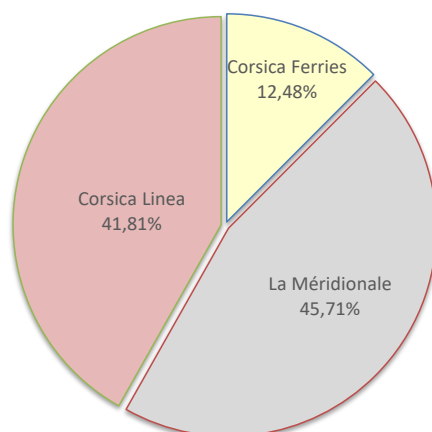
Lignes	Fret	Variation n-1
Marseille	512 631	6,32%
Nice	282	36,23%
Toulon	97 752	-1,76%
Savone	210	-
Porto Torres	7 790	1,91%
Golfo Aranci	0	-100,00%



### COMPAGNIES REGULIERS NAT° ET INTERNAT°

Compagnies	Fret	Variation n-1
Corsica Ferries	8 398	-10,61%
La Méridionale	30 760	17,95%
Corsica Linea	28 140	-10,59%

Compagnies	Fret	Variation n-1
Corsica Ferries	106 034	-1,25%
La Méridionale	268 550	49,21%
Corsica Linea	244 081	-19,22%



# PORT DE COMMERCE DE BASTIA

août 2022

## MARCHANDISES

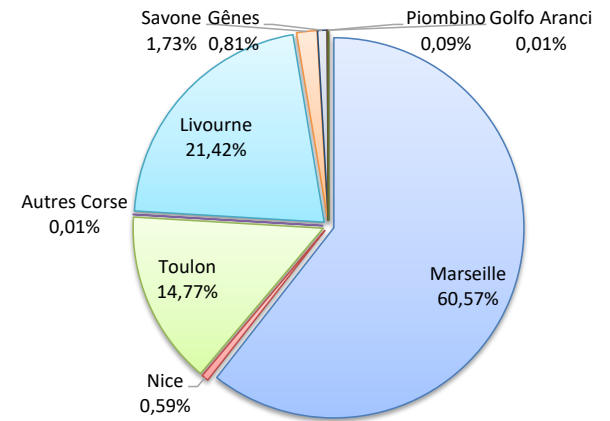
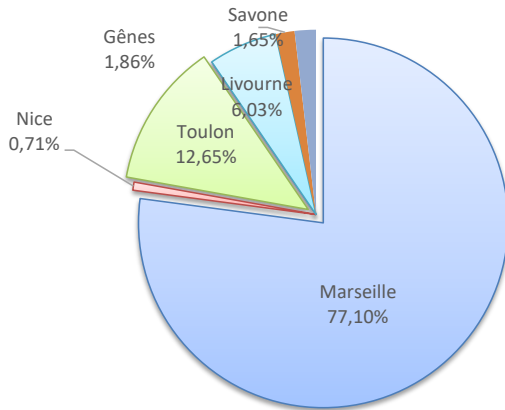
	Marchandises du 1er au 31 août		
	2021	2022	Variation
Régulier National	103 948	104 256	0,30%
Régulier Internat°	15 761	10 989	-30,28%
<b>TOTAL</b>	<b>119 709</b>	<b>115 245</b>	<b>-3,73%</b>
Croisières	0	0	-
Hydrocarbures	43 440	52 450	20,74%
Ciment	675	2 487	268,44%
<b>TOTAL</b>	<b>44 115</b>	<b>54 937</b>	<b>24,53%</b>
<b>TOTAL</b>	<b>163 824</b>	<b>170 182</b>	<b>3,88%</b>

	Cumul Marchandises depuis le 1er Janvier		
	2021	2022	Variation
Régulier National	936 581	949 765	1,41%
Régulier Internat°	304 398	300 890	-1,15%
<b>TOTAL</b>	<b>1 240 979</b>	<b>1 250 655</b>	<b>0,78%</b>
Croisières	0	0	-
Hydrocarbures	215 427	296 231	37,51%
Ciment	25 547	20 270	-20,66%
<b>TOTAL</b>	<b>240 974</b>	<b>316 501</b>	<b>31,34%</b>
<b>TOTAL</b>	<b>1 481 953</b>	<b>1 567 156</b>	<b>5,75%</b>

### LIGNES REGULIERS NAT° ET INTERNAT°

Lignes	Fret	Variation n-1
Marseille	88 858	1,93%
Nice	819	-62,64%
Toulon	14 579	0,01%
Autres Corse	0	-
Livourne	6 944	-41,34%
Savone	1 905	-33,04%
Gênes	2 140	323,76%
Piombino	0	-100,00%
Golfo Aranci	0	-

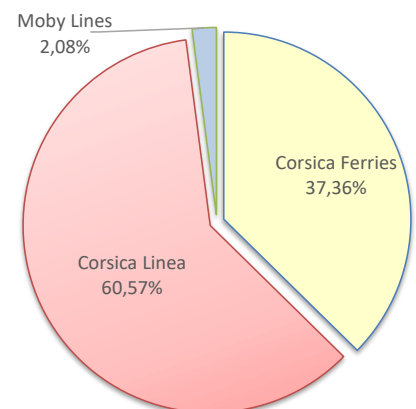
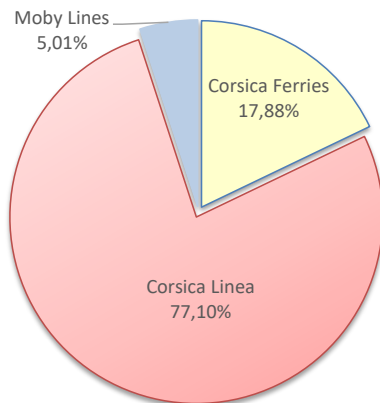
Lignes	Fret	Variation n-1
Marseille	757 491	4,19%
Nice	7 410	-23,73%
Toulon	184 763	-6,08%
Autres Corse	101	-96,72%
Livourne	267 920	-8,06%
Savone	21 638	137,15%
Gênes	10 125	352,82%
Piombino	1 120	17,77%
Golfo Aranci	87	-87,39%



### COMPAGNIES REGULIERS NAT° ET INTERNAT°

Compagnies	Fret	Variation n-1
Corsica Ferries	20 610	-24,05%
Corsica Linea	88 858	1,93%
Moby Lines	5 777	7,08%

Compagnies	Fret	Variation n-1
Corsica Ferries	467 207	-2,59%
Corsica Linea	757 491	3,75%
Moby Lines	25 957	-16,86%



# PORT DE COMMERCE DE BONIFACIO

août 2022

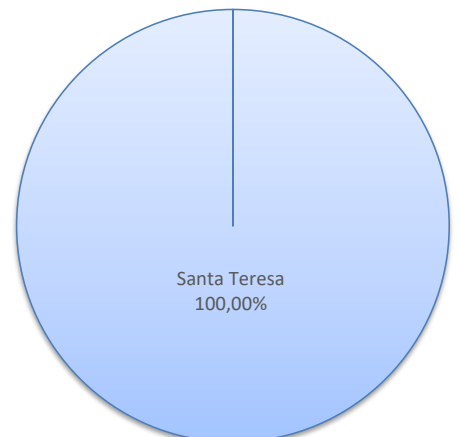
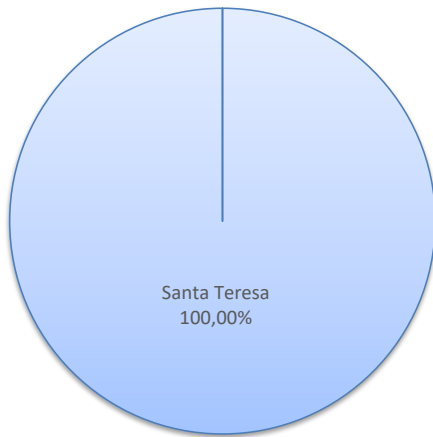
## MARCHANDISES

	Marchandises du 1er au 31 août			Cumul Marchandises depuis le 1er Janvier		
	2021	2022	Variation	2021	2022	Variation
Régulier National	0	0	-	0	0	-
Régulier Internat°	4 465	4 081	-8,60%	58 718	55 882	-4,83%
<b>TOTAL</b>	<b>4 465</b>	<b>4 081</b>	<b>-8,60%</b>	<b>58 718</b>	<b>55 882</b>	<b>-4,83%</b>
Croisières	0	0	-	0	0	-
Hydrocarbures	0	0	-	0	0	-
Ciment	0	0	-	0	0	-
<b>TOTAL</b>	<b>0</b>	<b>0</b>	<b>-</b>	<b>0</b>	<b>0</b>	<b>-</b>
<b>TOTAL</b>	<b>4 465</b>	<b>4 081</b>	<b>-8,60%</b>	<b>58 718</b>	<b>55 882</b>	<b>-4,83%</b>

### LIGNES REGULIERS NAT° ET INTERNAT°

Lignes	Fret	Variation n-1
Santa Teresa	4 081	-8,60%
Autres Inter.	0	-

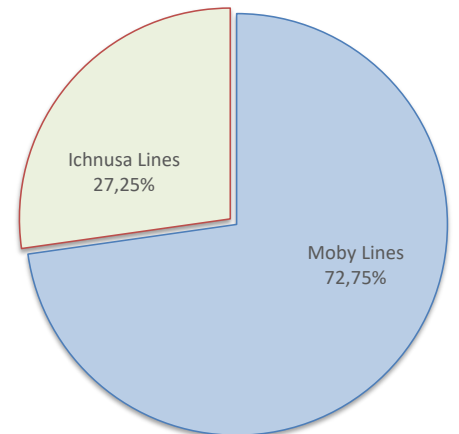
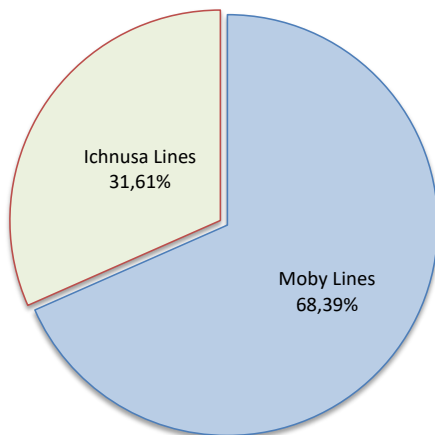
Lignes	Fret	Variation n-1
Santa Teresa	55 882	-3,11%
Autres Inter.	0	-100,00%



### COMPAGNIES REGULIERS NAT° ET INTERNAT°

Compagnies	Fret	Variation n-1
Moby Lines	2 791	-12,15%
Ichnusa Lines	1 290	0,16%
Autres Compagnies	0	-

Compagnies	Fret	Variation n-1
Moby Lines	40 656	-24,90%
Ichnusa Lines	15 226	330,36%
Autres Compagnies	0	-100,00%



# PORT DE COMMERCE DE L'ILE-ROUSSE

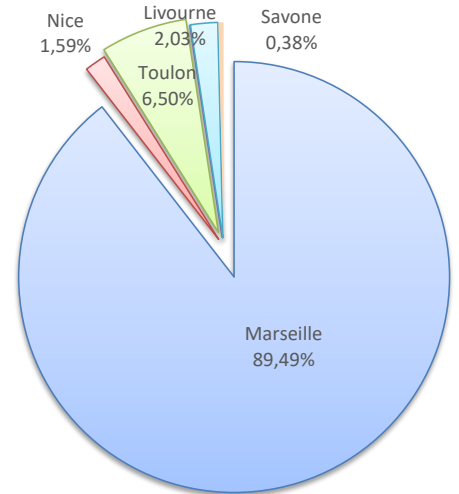
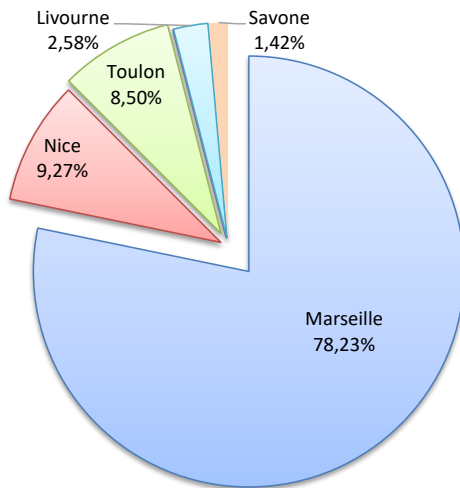
août 2022

## MARCHANDISES

	Marchandises du 1er au 31 août			Cumul Marchandises depuis le 1er Janvier		
	2021	2022	Variation	2021	2022	Variation
Régulier National	15 183	15 533	2,31%	108 459	120 045	10,68%
Régulier Internat°	907	646	-28,78%	2 140	2 966	38,60%
<b>TOTAL</b>	<b>16 090</b>	<b>16 179</b>	<b>0,55%</b>	<b>110 599</b>	<b>123 011</b>	<b>11,22%</b>
dont MD	880	635	-27,84%	5 740	6 089	6,08%
Croisières	0	0	-	0	0	-
Hydrocarbures	0	0	-	0	0	-
Ciment	0	1 036	-	13 787	15 205	10,29%
<b>TOTAL</b>	<b>0</b>	<b>1 036</b>	<b>-</b>	<b>13 787</b>	<b>15 205</b>	<b>10,29%</b>
<b>TOTAL</b>	<b>16 090</b>	<b>17 215</b>	<b>6,99%</b>	<b>124 386</b>	<b>138 216</b>	<b>11,12%</b>

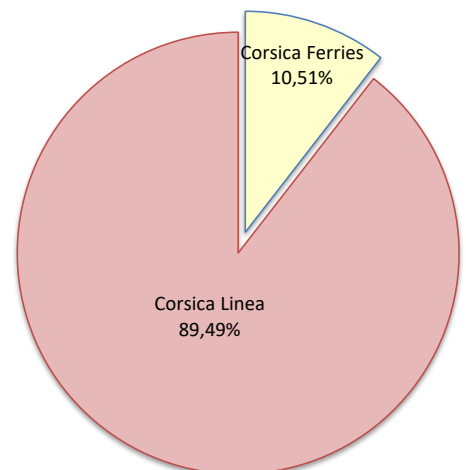
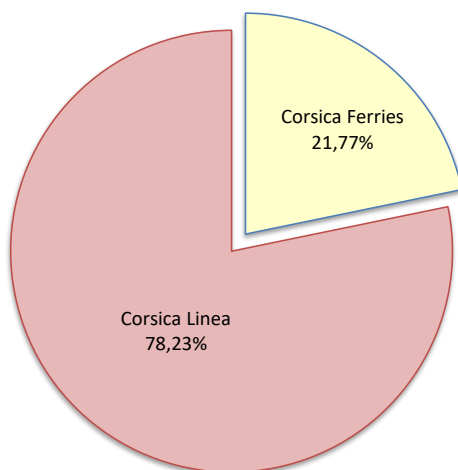
### LIGNES REGULIERS NAT° ET INTERNAT°

Lignes	Fret	Variation n-1	Lignes	Fret	Variation n-1
Marseille	12 657	-1,76%	Marseille	110 088	15,41%
Nice	1 500	312,09%	Nice	1 956	167,21%
Toulon	1 376	-28,89%	Toulon	8 001	3,39%
Autres Nat.	0	-	Autres Nat.	0	-100,00%
Livourne	417	223,26%	Livourne	2 501	166,06%
Savone	229	-70,57%	Savone	465	-61,25%



### COMPAGNIES REGULIERS NAT° ET INTERNAT°

Compagnies	Fret	Variation n-1	Compagnies	Fret	Variation n-1
Corsica Ferries	3 522	9,86%	Corsica Ferries	12 923	21,79%
Corsica Linea	12 657	-1,76%	Corsica Linea	110 088	15,41%



# PORT DE COMMERCE DE PORTO-VECCHIO

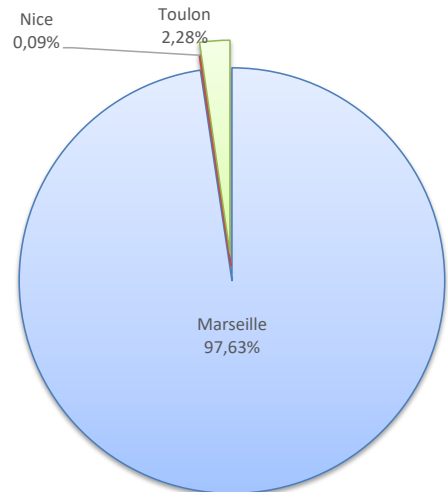
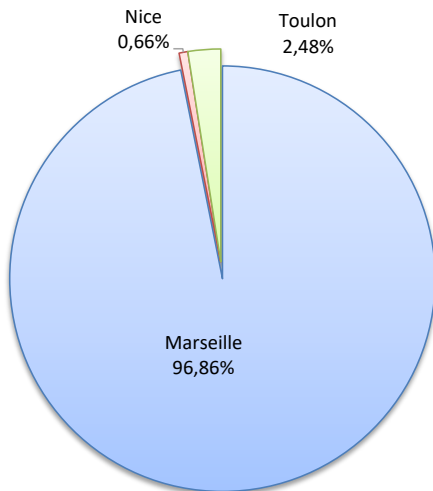
août 2022

## MARCHANDISES

	Marchandises du 1er au 31 août			Cumul Marchandises depuis le 1er Janvier		
	2021	2022	Variation	2021	2022	Variation
Régulier National	19 504	18 990	-2,64%	174 800	189 655	8,50%
Régulier Internat°	8	0	-100,00%	959	0	-100,00%
<b>TOTAL</b>	<b>19 512</b>	<b>18 990</b>	<b>-2,68%</b>	<b>175 759</b>	<b>189 655</b>	<b>7,91%</b>
Croisières	0	0	-	0	0	-
Hydrocarbures	0	0	-	0	0	-
Ciment	0	0	-	23 310	17 200	-26,21%
<b>TOTAL</b>	<b>0</b>	<b>0</b>	<b>-</b>	<b>23 310</b>	<b>17 200</b>	<b>-26,21%</b>
<b>TOTAL</b>	<b>19 512</b>	<b>18 990</b>	<b>-2,68%</b>	<b>199 069</b>	<b>206 855</b>	<b>3,91%</b>

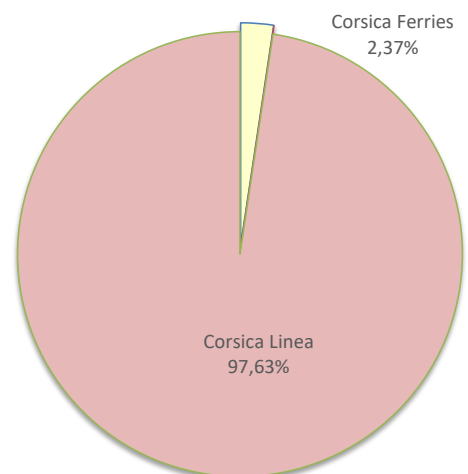
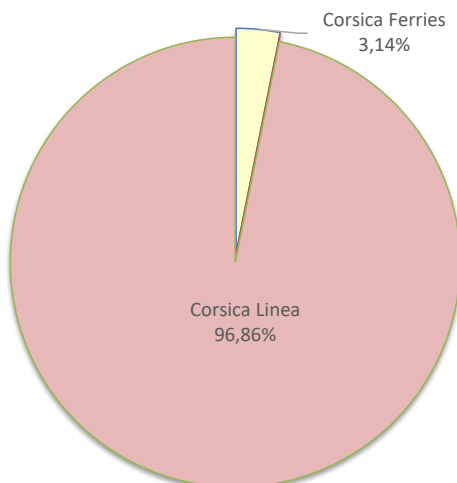
### LIGNES REGULIERS NAT° ET INTERNAT°

Lignes	Fret	Variation n-1	Lignes	Fret	Variation n-1
Marseille	18 393	-3,41%	Marseille	185 153	9,79%
Nice	126	162,50%	Nice	175	63,55%
Toulon	471	14,04%	Toulon	4 327	-28,50%
Porto Torres	0	-100,00%	Porto Torres	0	-100,00%



### COMPAGNIES REGULIERS NAT° ET INTERNAT°

Compagnies	Fret	Variation n-1	Compagnies	Fret	Variation n-1
Corsica Ferries	597	27,29%	Corsica Ferries	4 502	-36,75%
La Méridionale	0	-	La Méridionale	0	-100,00%
Corsica Linea	18 393	-3,41%	Corsica Linea	185 153	37,33%





# PORT DE COMMERCE DE PROPRIANO

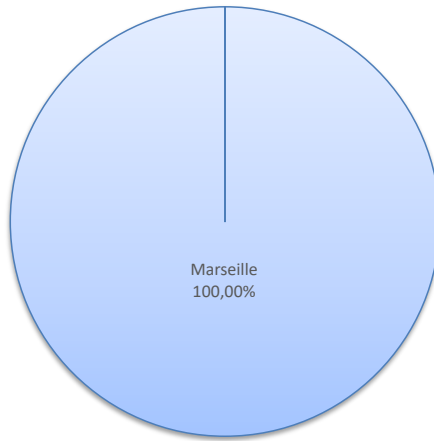
août 2022

## MARCHANDISES

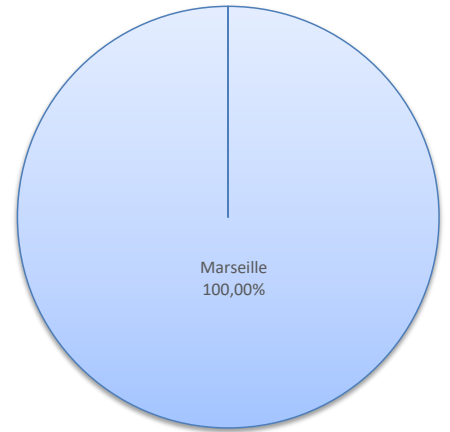
	Marchandises du 1er au 31 août			Cumul Marchandises depuis le 1er Janvier		
	2021	2022	Variation	2021	2022	Variation
Régulier National	7 517	7 779	3,49%	54 463	65 074	19,48%
Régulier Internat°	0	0	-	0	0	-
<b>TOTAL</b>	<b>7 517</b>	<b>7 779</b>	<b>3,49%</b>	<b>54 463</b>	<b>65 074</b>	<b>19,48%</b>
Croisières	0	0	-	0	0	-
Hydrocarbures (Bitume)	0	0	-	0	6 072	-
Ciment	0	710	-	1 357	710	-47,68%
<b>TOTAL</b>	<b>0</b>	<b>710</b>	<b>-</b>	<b>1 357</b>	<b>6 782</b>	<b>399,78%</b>
<b>TOTAL</b>	<b>7 517</b>	<b>8 489</b>	<b>12,93%</b>	<b>55 820</b>	<b>71 856</b>	<b>28,73%</b>

**LIGNES**  
REGULIERS NAT° ET INTERNAT°

Lignes	Fret	Variation n-1
Marseille	7 779	3,49%

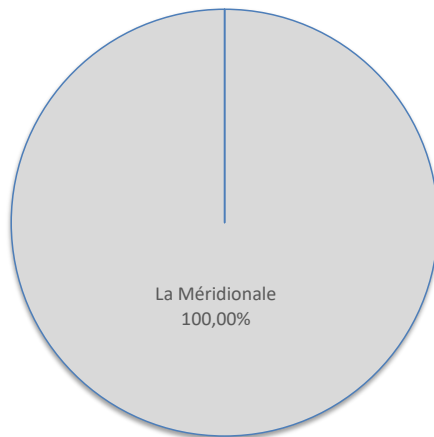


Lignes	Fret	Variation n-1
Marseille	65 074	19,48%



**COMPAGNIES**  
REGULIERS NAT° ET INTERNAT°

Compagnies	Fret	Variation n-1
La Méridionale	7 779	3,49%
Corsica Linea	0	-



Compagnies	Fret	Variation n-1
La Méridionale	65 074	22,77%
Corsica Linea	0	-100,00%

