

**Ports de Commerce de Corse**

**Porti di Commerciù di Corsica**

**Mensuel**

***U Misincu***

**Trafic Passagers 2022**

***Trafficu Passageri 2022***

**juillet 2022**

# PORTS DE COMMERCE DE CORSE

juillet 2022

## TRAFIC PASSAGERS GLOBAL

TOTAL PORTS	Trafic passagers du 1er au 31 juillet			Cumul passagers depuis le 1er Janvier		
	2021	2022	Variation	2021	2022	Variation
Régulier National	481 289	492 006	2,23%	1 080 102	1 323 259	22,51%
Régulier Internat°	180 657	281 711	55,94%	276 082	610 501	121,13%
<b>TOTAL</b>	<b>661 946</b>	<b>773 717</b>	<b>16,89%</b>	<b>1 356 184</b>	<b>1 933 760</b>	<b>42,59%</b>
Croisières	7 188	68 617	854,60%	7 188	198 590	2662,80%
<b>TOTAL</b>	<b>669 134</b>	<b>842 334</b>	<b>25,88%</b>	<b>1 363 372</b>	<b>2 132 350</b>	<b>56,40%</b>

AJACCIO	Trafic passagers du 1er au 31 juillet			Cumul passagers depuis le 1er Janvier		
	2021	2022	Variation	2021	2022	Variation
Régulier National	168 241	185 172	10,06%	365 099	477 175	30,70%
Régulier Internat°	25	706	2724,00%	2 216	4 993	125,32%
<b>TOTAL</b>	<b>168 266</b>	<b>185 878</b>	<b>10,47%</b>	<b>367 315</b>	<b>482 168</b>	<b>31,27%</b>
Croisières	3 087	65 063	2007,64%	3 087	182 163	5800,97%
<b>TOTAL</b>	<b>171 353</b>	<b>250 941</b>	<b>46,45%</b>	<b>370 402</b>	<b>664 331</b>	<b>79,35%</b>

BASTIA	Trafic passagers du 1er au 31 juillet			Cumul passagers depuis le 1er Janvier		
	2021	2022	Variation	2021	2022	Variation
Régulier National	167 042	166 701	-0,20%	430 616	513 273	19,20%
Régulier Internat°	151 715	240 230	58,34%	217 911	487 399	123,67%
<b>TOTAL</b>	<b>318 757</b>	<b>406 931</b>	<b>27,66%</b>	<b>648 527</b>	<b>1 000 672</b>	<b>54,30%</b>
Croisières	1 408	1 425	1,21%	1 408	5 248	272,73%
<b>TOTAL</b>	<b>320 165</b>	<b>408 356</b>	<b>27,55%</b>	<b>649 935</b>	<b>1 005 920</b>	<b>54,77%</b>

BONIFACIO	Trafic passagers du 1er au 31 juillet			Cumul passagers depuis le 1er Janvier		
	2021	2022	Variation	2021	2022	Variation
Régulier National	0	0	-	0	0	-
Régulier Internat°	18 645	36 345	94,93%	39 470	112 249	184,39%
<b>TOTAL</b>	<b>18 645</b>	<b>36 345</b>	<b>94,93%</b>	<b>39 470</b>	<b>112 249</b>	<b>184,39%</b>
Croisières	586	98	-83,28%	586	2 625	347,95%
<b>TOTAL</b>	<b>19 231</b>	<b>36 443</b>	<b>89,50%</b>	<b>40 056</b>	<b>114 874</b>	<b>186,78%</b>

L'ILE-ROUSSE	Trafic passagers du 1er au 31 juillet			Cumul passagers depuis le 1er Janvier		
	2021	2022	Variation	2021	2022	Variation
Régulier National	85 624	82 219	-3,98%	146 770	176 910	20,54%
Régulier Internat°	3 389	4 430	30,72%	3 694	5 843	58,18%
<b>TOTAL</b>	<b>89 013</b>	<b>86 649</b>	<b>-2,66%</b>	<b>150 464</b>	<b>182 753</b>	<b>21,46%</b>
Croisières	1 401	814	-41,90%	1 401	2 665	90,22%
<b>TOTAL</b>	<b>90 414</b>	<b>87 463</b>	<b>-3,26%</b>	<b>151 865</b>	<b>185 418</b>	<b>22,09%</b>

PORTO-VECCHIO	Trafic passagers du 1er au 31 juillet			Cumul passagers depuis le 1er Janvier		
	2021	2022	Variation	2021	2022	Variation
Régulier National	48 920	46 584	-4,78%	108 575	118 913	9,52%
Régulier Internat°	6 883	0	-100,00%	12 791	17	-99,87%
<b>TOTAL</b>	<b>55 803</b>	<b>46 584</b>	<b>-16,52%</b>	<b>121 366</b>	<b>118 930</b>	<b>-2,01%</b>
Croisières	706	310	-56,09%	706	1 543	118,56%
<b>TOTAL</b>	<b>56 509</b>	<b>46 894</b>	<b>-17,01%</b>	<b>122 072</b>	<b>120 473</b>	<b>-1,31%</b>

PROPRIANO	Trafic passagers du 1er au 31 juillet			Cumul passagers depuis le 1er Janvier		
	2021	2022	Variation	2021	2022	Variation
Régulier National	11 462	11 330	-1,15%	29 042	36 988	27,36%
Régulier Internat°	0	0	-	0	0	-
<b>TOTAL</b>	<b>11 462</b>	<b>11 330</b>	<b>-1,15%</b>	<b>29 042</b>	<b>36 988</b>	<b>27,36%</b>
Croisières	0	907	-	0	4 346	-
<b>TOTAL</b>	<b>11 462</b>	<b>12 237</b>	<b>6,76%</b>	<b>29 042</b>	<b>41 334</b>	<b>42,32%</b>

# PORTS DE COMMERCE DE CORSE

juillet 2022

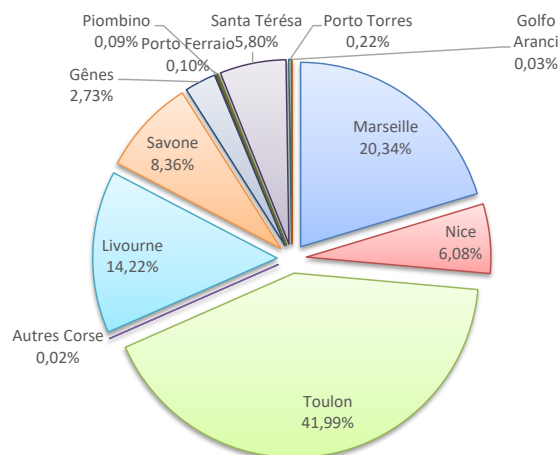
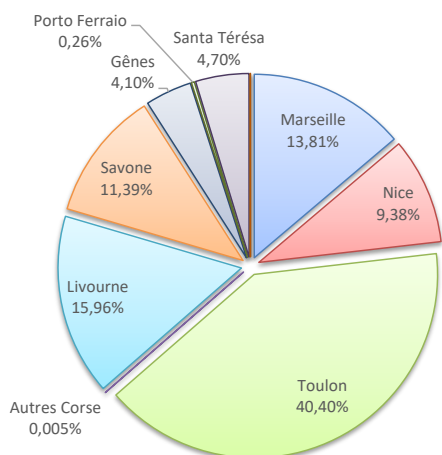
## TRAFIC PASSAGERS

	Trafic passagers du 1er au 31 juillet			Cumul passagers depuis le 1er Janvier		
	2021	2022	Variation	2021	2022	Variation
Régulier National	481 289	492 006	2,23%	1 080 102	1 323 259	22,51%
Régulier Internat°	180 657	281 711	55,94%	276 082	610 501	121,13%
<b>TOTAL</b>	<b>661 946</b>	<b>773 717</b>	<b>16,89%</b>	<b>1 356 184</b>	<b>1 933 760</b>	<b>42,59%</b>
Croisières	7 188	68 617	854,60%	7 188	198 590	2662,80%
<b>TOTAL</b>	<b>669 134</b>	<b>842 334</b>	<b>25,88%</b>	<b>1 363 372</b>	<b>2 132 350</b>	<b>56,40%</b>

### LIGNES

Lignes	Passagers	Variation n-1
Marseille	106 855	-2,40%
Nice	72 552	-3,53%
Toulon	312 561	5,38%
Autres Corse	38	-
Livourne	123 505	64,10%
Savone	88 127	81,69%
Gênes	31 689	12,78%
Piombino	0	-100,00%
Porto Ferraiò	1 984	-31,84%
Santa Térésa	36 345	94,93%
Porto Torres	0	-100,00%
Golfo Aranci	61	48,78%

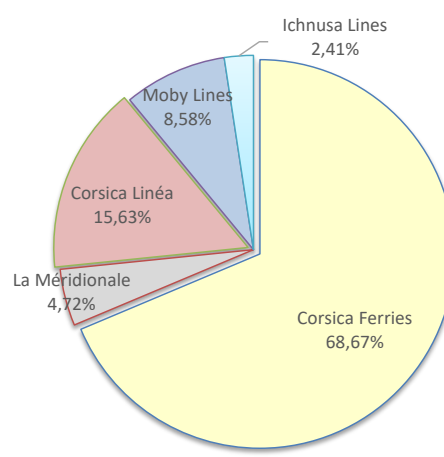
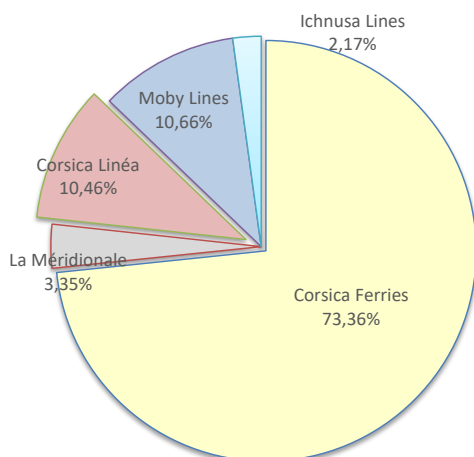
Lignes	Passagers	Variation n-1
Marseille	393 418	26,57%
Nice	117 508	1,61%
Toulon	812 016	24,26%
Autres Corse	317	115,65%
Livourne	275 010	115,73%
Savone	161 722	180,54%
Gênes	52 826	61,13%
Piombino	1 777	432,04%
Porto Ferraiò	1 984	-33,98%
Santa Térésa	112 249	184,39%
Porto Torres	4 304	-71,15%
Golfo Aranci	629	41,35%



### COMPAGNIES

Compagnies	Passagers	Variation n-1
Corsica Ferries	567 570	17,01%
La Méridionale	25 943	2,89%
Corsica Linéa	80 912	-3,98%
Moby Lines	82 496	27,80%
Ichnusa Lines	16 796	484,62%

Compagnies	Passagers	Variation n-1
Corsica Ferries	1 327 845	40,40%
La Méridionale	91 255	36,24%
Corsica Linéa	302 163	23,92%
Moby Lines	165 857	71,41%
Ichnusa Lines	46 640	1523,39%



# PORTS DE COMMERCE DE CORSE

juillet 2022

## TRAFIC PASSAGERS PAR LIGNE

<b>MENSUEL</b>	<b>National</b>	<b>Ajaccio</b>	<b>Bastia</b>	<b>Bonifacio</b>	<b>L'île-Rousse</b>	<b>Porto-Vecchio</b>	<b>Propriano</b>	<b>Total</b>
	Marseille	32 086	35 123	0	13 395	14 921	11 330	106 855
	Nice	4 391	54 280	0	9 743	4 138	0	72 552
	Toulon	148 695	77 260	0	59 081	27 525	0	312 561
	Autres Corse	0	38	0	0	0	0	38
	<b>Total</b>	<b>185 172</b>	<b>166 701</b>	<b>0</b>	<b>82 219</b>	<b>46 584</b>	<b>11 330</b>	<b>492 006</b>
	<i>Variation Volume /(n-1)</i>	<i>16 931</i>	<i>-341</i>	<i>0</i>		<i>-2 336</i>	<i>-132</i>	<i>10 717</i>
	<i>Variation % / (n-1)</i>	<i>10,06%</i>	<i>-0,20%</i>	<i>-</i>	<i>0,00%</i>	<i>-4,78%</i>	<i>-1,15%</i>	<i>2,23%</i>
	<b>International</b>	<b>Ajaccio</b>	<b>Bastia</b>	<b>Bonifacio</b>	<b>L'île-Rousse</b>	<b>Porto-Vecchio</b>	<b>Propriano</b>	<b>Total</b>
	Livourne	0	122 379	0	1 126	0	0	123 505
	Savone	706	84 117	0	3 304	0	0	88 127
	Gênes	0	31 689	0	0	0	0	31 689
	Piombino	0	0	0	0	0	0	0
	Porto Ferraio	0	1 984	0	0	0	0	1 984
Santa Térésa	0	0	36 345	0	0	0	36 345	
Porto Torres	0	0	0	0	0	0	0	
Golfo Aranci	0	61	0	0	0	0	61	
<b>Total</b>	<b>706</b>	<b>240 230</b>	<b>36 345</b>	<b>4 430</b>	<b>0</b>	<b>0</b>	<b>281 711</b>	
<i>Variation Volume /(n-1)</i>	<i>681</i>	<i>88 515</i>	<i>17 700</i>	<i>1 041</i>	<i>-6 883</i>	<i>0</i>	<i>101 054</i>	
<i>Variation % / (n-1)</i>	<i>2724,00%</i>	<i>58,34%</i>	<i>94,93%</i>	<i>30,72%</i>	<i>-100,00%</i>	<i>-</i>	<i>55,94%</i>	
<b>Total</b>	<b>185 878</b>	<b>406 931</b>	<b>36 345</b>	<b>86 649</b>	<b>46 584</b>	<b>11 330</b>	<b>773 717</b>	
<i>Variation Volume /(n-1)</i>	<i>17 612</i>	<i>88 174</i>	<i>17 700</i>	<i>-2 364</i>	<i>-9 219</i>	<i>-132</i>	<i>111 771</i>	
<i>Variation % / (n-1)</i>	<i>10,47%</i>	<i>27,66%</i>	<i>94,93%</i>	<i>-2,66%</i>	<i>-16,52%</i>	<i>-1,15%</i>	<i>16,89%</i>	

<b>Cumul depuis le 1er janvier</b>	<b>National</b>	<b>Ajaccio</b>	<b>Bastia</b>	<b>Bonifacio</b>	<b>L'île-Rousse</b>	<b>Porto-Vecchio</b>	<b>Propriano</b>	<b>Total</b>
	Marseille	118 465	140 169	0	42 786	55 010	36 988	393 418
	Nice	5 508	93 937	0	13 793	4 270	0	117 508
	Toulon	353 202	278 850	0	120 331	59 633	0	812 016
	Autres Corse	0	317	0	0	0	0	317
	<b>Total</b>	<b>477 175</b>	<b>513 273</b>	<b>0</b>	<b>176 910</b>	<b>118 913</b>	<b>36 988</b>	<b>1 323 259</b>
	<i>Variation Volume /(n-1)</i>	<i>112 076</i>	<i>82 657</i>	<i>0</i>	<i>30 140</i>	<i>10 338</i>	<i>7 946</i>	<i>243 157</i>
	<i>Variation % / (n-1)</i>	<i>30,70%</i>	<i>19,20%</i>	<i>-</i>	<i>20,54%</i>	<i>9,52%</i>	<i>27,36%</i>	<i>22,51%</i>
	<b>International</b>	<b>Ajaccio</b>	<b>Bastia</b>	<b>Bonifacio</b>	<b>L'île-Rousse</b>	<b>Porto-Vecchio</b>	<b>Propriano</b>	<b>Total</b>
	Livourne	0	272 870	0	2 140	0	0	275 010
	Savone	706	157 313	0	3 703	0	0	161 722
	Gênes	0	52 826	0	0	0	0	52 826
	Piombino	0	1 777	0	0	0	0	1 777
	Porto Ferraio	0	1 984	0	0	0	0	1 984
Santa Térésa	0	0	112 249	0	0	0	112 249	
Porto Torres	4 287	0	0	0	17	0	4 304	
Golfo Aranci	0	629	0	0	0	0	629	
<b>Total</b>	<b>4 993</b>	<b>487 399</b>	<b>112 249</b>	<b>5 843</b>	<b>17</b>	<b>0</b>	<b>610 501</b>	
<i>Variation Volume /(n-1)</i>	<i>2 777</i>	<i>269 488</i>	<i>72 779</i>	<i>2 149</i>	<i>-12 774</i>	<i>0</i>	<i>334 419</i>	
<i>Variation % / (n-1)</i>	<i>125,32%</i>	<i>123,67%</i>	<i>184,39%</i>	<i>58,18%</i>	<i>-99,87%</i>	<i>-</i>	<i>121,13%</i>	
<b>Total</b>	<b>482 168</b>	<b>1 000 672</b>	<b>112 249</b>	<b>182 753</b>	<b>118 930</b>	<b>36 988</b>	<b>1 933 760</b>	
<i>Variation Volume /(n-1)</i>	<i>114 853</i>	<i>352 145</i>	<i>72 779</i>	<i>32 289</i>	<i>-2 436</i>	<i>7 946</i>	<i>577 576</i>	
<i>Variation % / (n-1)</i>	<i>31,27%</i>	<i>54,30%</i>	<i>184,39%</i>	<i>21,46%</i>	<i>-2,01%</i>	<i>27,36%</i>	<i>42,59%</i>	

<b>Croisiéristes</b>	<b>MENSUEL</b>	<b>Ajaccio</b>	<b>Bastia</b>	<b>Bonifacio</b>	<b>L'île-Rousse</b>	<b>Porto-Vecchio</b>	<b>Propriano</b>	<b>Total</b>
	Croisières	65 063	1 425	98	814	310	907	68 617
	<b>Total</b>	<b>65 063</b>	<b>1 425</b>	<b>98</b>	<b>814</b>	<b>310</b>	<b>907</b>	<b>68 617</b>
	<i>Variation Volume /(n-1)</i>	<i>61 976</i>	<i>17</i>	<i>-488</i>	<i>-587</i>	<i>-396</i>	<i>907</i>	<i>61 429</i>
	<i>Variation % / (n-1)</i>	<i>2007,64%</i>	<i>1,21%</i>	<i>-83,28%</i>	<i>-41,90%</i>	<i>-56,09%</i>	<i>-</i>	<i>854,60%</i>
	<b>CUMUL depuis le 1er janvier</b>	<b>Ajaccio</b>	<b>Bastia</b>	<b>Bonifacio</b>	<b>L'île-Rousse</b>	<b>Porto-Vecchio</b>	<b>Propriano</b>	<b>Total</b>
	Croisières	182 163	5 248	2 625	2 665	1 543	4 346	198 590
	<b>Total</b>	<b>182 163</b>	<b>5 248</b>	<b>2 625</b>	<b>2 665</b>	<b>1 543</b>	<b>4 346</b>	<b>198 590</b>
	<i>Variation Volume /(n-1)</i>	<i>179 076</i>	<i>3 840</i>	<i>2 039</i>	<i>1 264</i>	<i>837</i>	<i>4 346</i>	<i>191 402</i>
	<i>Variation % / (n-1)</i>	<i>5800,97%</i>	<i>272,73%</i>	<i>347,95%</i>	<i>90,22%</i>	<i>118,56%</i>	<i>-</i>	<i>2662,80%</i>

# PORTS DE COMMERCE DE CORSE

juillet 2022

## TRAFIC COMMERCIAL PASSAGERS PAR COMPAGNIE

<b>MENSUEL</b>	<b>National</b>	<b>Ajaccio</b>	<b>Bastia</b>	<b>Bonifacio</b>	<b>L'Ile-Rousse</b>	<b>Porto-Vecchio</b>	<b>Propriano</b>	<b>Total</b>
	Corsica Ferries	153 086	131 578	0	68 824	31 663	0	385 151
	La Méridionale	14 613	0	0	0	0	11 330	25 943
	Corsica Linéa	17 473	35 123	0	13 395	14 921	0	80 912
	<b>Total</b>	<b>185 172</b>	<b>166 701</b>	<b>0</b>	<b>82 219</b>	<b>46 584</b>	<b>11 330</b>	<b>492 006</b>
	<i>Variation Volume /(n-1)</i>	<i>16 931</i>	<i>-341</i>	<i>0</i>	<i>-3 405</i>	<i>-2 336</i>	<i>-132</i>	<i>10 717</i>
	<i>Variation % / (n-1)</i>	<i>10,06%</i>	<i>-0,20%</i>	<i>-</i>	<i>-3,98%</i>	<i>-4,78%</i>	<i>-1,15%</i>	<i>2,23%</i>
	<b>International</b>	<b>Ajaccio</b>	<b>Bastia</b>	<b>Bonifacio</b>	<b>L'Ile-Rousse</b>	<b>Porto-Vecchio</b>	<b>Propriano</b>	<b>Total</b>
	Corsica Ferries	706	177 283	0	4 430	0	0	182 419
	Moby Lines	0	62 947	19 549	0	0	0	82 496
	Ichnusa Lines	0	0	16 796	0	0	0	16 796
	<b>Total</b>	<b>706</b>	<b>240 230</b>	<b>36 345</b>	<b>4 430</b>	<b>0</b>	<b>0</b>	<b>281 711</b>
<i>Variation Volume /(n-1)</i>	<i>681</i>	<i>88 515</i>	<i>17 700</i>	<i>1 041</i>	<i>-6 883</i>	<i>0</i>	<i>101 054</i>	
<i>Variation % / (n-1)</i>	<i>2724,00%</i>	<i>58,34%</i>	<i>94,93%</i>	<i>30,72%</i>	<i>-100,00%</i>	<i>-</i>	<i>55,94%</i>	
<b>Total</b>	<b>Ajaccio</b>	<b>Bastia</b>	<b>Bonifacio</b>	<b>L'Ile-Rousse</b>	<b>Porto-Vecchio</b>	<b>Propriano</b>	<b>Total</b>	
Corsica Ferries	153 792	308 861	0	73 254	31 663	0	567 570	
La Méridionale	14 613	0	0	0	0	11 330	25 943	
Corsica Linéa	17 473	35 123	0	13 395	14 921	0	80 912	
Moby Lines	0	62 947	19 549	0	0	0	82 496	
Ichnusa Lines	0	0	16 796	0	0	0	16 796	
<b>Total</b>	<b>185 878</b>	<b>406 931</b>	<b>36 345</b>	<b>86 649</b>	<b>46 584</b>	<b>11 330</b>	<b>773 717</b>	
<i>Variation Volume /(n-1)</i>	<i>17 612</i>	<i>88 174</i>	<i>17 700</i>	<i>-2 364</i>	<i>-9 219</i>	<i>-132</i>	<i>111 771</i>	
<i>Variation % / (n-1)</i>	<i>10,47%</i>	<i>27,66%</i>	<i>94,93%</i>	<i>Passagers</i>	<i>-16,52%</i>	<i>-1,15%</i>	<i>16,89%</i>	

<b>Cumul depuis le 1er janvier</b>	<b>National</b>	<b>Ajaccio</b>	<b>Bastia</b>	<b>Bonifacio</b>	<b>L'Ile-Rousse</b>	<b>Porto-Vecchio</b>	<b>Propriano</b>	<b>Total</b>
	Corsica Ferries	358 710	373 104	0	134 124	63 903	0	929 841
	La Méridionale	54 267	0	0	0	0	36 988	91 255
	Corsica Linéa	64 198	140 169	0	42 786	55 010	0	302 163
	<b>Total</b>	<b>477 175</b>	<b>513 273</b>	<b>0</b>	<b>176 910</b>	<b>118 913</b>	<b>36 988</b>	<b>1 323 259</b>
	<i>Variation Volume /(n-1)</i>	<i>112 076</i>	<i>82 657</i>	<i>0</i>	<i>30 140</i>	<i>10 338</i>	<i>7 946</i>	<i>243 157</i>
	<i>Variation % / (n-1)</i>	<i>30,70%</i>	<i>19,20%</i>	<i>-</i>	<i>20,54%</i>	<i>9,52%</i>	<i>27,36%</i>	<i>22,51%</i>
	<b>International</b>	<b>Ajaccio</b>	<b>Bastia</b>	<b>Bonifacio</b>	<b>L'Ile-Rousse</b>	<b>Porto-Vecchio</b>	<b>Propriano</b>	<b>Total</b>
	Corsica Ferries	4 993	387 151	0	5 843	17	0	398 004
	Moby Lines	0	100 248	65 609	0	0	0	165 857
	Ichnusa Lines	0	0	46 640	0	0	0	46 640
	<b>Total</b>	<b>4 993</b>	<b>487 399</b>	<b>112 249</b>	<b>5 843</b>	<b>17</b>	<b>0</b>	<b>610 501</b>
<i>Variation Volume /(n-1)</i>	<i>2 777</i>	<i>269 488</i>	<i>72 779</i>	<i>2 149</i>	<i>-12 774</i>	<i>0</i>	<i>334 419</i>	
<i>Variation % / (n-1)</i>	<i>125,32%</i>	<i>123,67%</i>	<i>184,39%</i>	<i>58,18%</i>	<i>-99,87%</i>	<i>-</i>	<i>121,13%</i>	
<b>Total</b>	<b>Ajaccio</b>	<b>Bastia</b>	<b>Bonifacio</b>	<b>L'Ile-Rousse</b>	<b>Porto-Vecchio</b>	<b>Propriano</b>	<b>Total</b>	
Corsica Ferries	363 703	760 255	0	139 967	63 920	0	1 327 845	
La Méridionale	54 267	0	0	0	0	36 988	91 255	
Corsica Linéa	64 198	140 169	0	42 786	55 010	0	302 163	
Moby Lines	0	100 248	65 609	0	0	0	165 857	
Ichnusa Lines	0	0	46 640	0	0	0	46 640	
<b>Total</b>	<b>482 168</b>	<b>1 000 672</b>	<b>112 249</b>	<b>182 753</b>	<b>118 930</b>	<b>36 988</b>	<b>1 933 760</b>	
<i>Variation Volume /(n-1)</i>	<i>114 853</i>	<i>352 145</i>	<i>72 779</i>	<i>32 289</i>	<i>-2 436</i>	<i>7 946</i>	<i>577 576</i>	
<i>Variation % / (n-1)</i>	<i>31,27%</i>	<i>54,30%</i>	<i>184,39%</i>	<i>21,46%</i>	<i>-2,01%</i>	<i>27,36%</i>	<i>42,59%</i>	