

Ports de Commerce de Corse

Porti di Commerciù di Corsica

Mensuel

U Misincu

Trafic Passagers 2022

Trafficu Passageri 2022

juillet 2022

PORTS DE COMMERCE DE CORSE

juillet 2022

TRAFIC PASSAGERS GLOBAL

TOTAL PORTS	Trafic passagers du 1er au 31 juillet			Cumul passagers depuis le 1er Janvier		
	2021	2022	Variation	2021	2022	Variation
Régulier National	481 289	492 006	2,23%	1 080 102	1 323 259	22,51%
Régulier Internat°	180 657	281 711	55,94%	276 082	610 501	121,13%
TOTAL	661 946	773 717	16,89%	1 356 184	1 933 760	42,59%
Croisières	7 188	68 617	854,60%	7 188	198 590	2662,80%
TOTAL	669 134	842 334	25,88%	1 363 372	2 132 350	56,40%

AJACCIO	Trafic passagers du 1er au 31 juillet			Cumul passagers depuis le 1er Janvier		
	2021	2022	Variation	2021	2022	Variation
Régulier National	168 241	185 172	10,06%	365 099	477 175	30,70%
Régulier Internat°	25	706	2724,00%	2 216	4 993	125,32%
TOTAL	168 266	185 878	10,47%	367 315	482 168	31,27%
Croisières	3 087	65 063	2007,64%	3 087	182 163	5800,97%
TOTAL	171 353	250 941	46,45%	370 402	664 331	79,35%

BASTIA	Trafic passagers du 1er au 31 juillet			Cumul passagers depuis le 1er Janvier		
	2021	2022	Variation	2021	2022	Variation
Régulier National	167 042	166 701	-0,20%	430 616	513 273	19,20%
Régulier Internat°	151 715	240 230	58,34%	217 911	487 399	123,67%
TOTAL	318 757	406 931	27,66%	648 527	1 000 672	54,30%
Croisières	1 408	1 425	1,21%	1 408	5 248	272,73%
TOTAL	320 165	408 356	27,55%	649 935	1 005 920	54,77%

BONIFACIO	Trafic passagers du 1er au 31 juillet			Cumul passagers depuis le 1er Janvier		
	2021	2022	Variation	2021	2022	Variation
Régulier National	0	0	-	0	0	-
Régulier Internat°	18 645	36 345	94,93%	39 470	112 249	184,39%
TOTAL	18 645	36 345	94,93%	39 470	112 249	184,39%
Croisières	586	98	-83,28%	586	2 625	347,95%
TOTAL	19 231	36 443	89,50%	40 056	114 874	186,78%

L'ILE-ROUSSE	Trafic passagers du 1er au 31 juillet			Cumul passagers depuis le 1er Janvier		
	2021	2022	Variation	2021	2022	Variation
Régulier National	85 624	82 219	-3,98%	146 770	176 910	20,54%
Régulier Internat°	3 389	4 430	30,72%	3 694	5 843	58,18%
TOTAL	89 013	86 649	-2,66%	150 464	182 753	21,46%
Croisières	1 401	814	-41,90%	1 401	2 665	90,22%
TOTAL	90 414	87 463	-3,26%	151 865	185 418	22,09%

PORTO-VECCHIO	Trafic passagers du 1er au 31 juillet			Cumul passagers depuis le 1er Janvier		
	2021	2022	Variation	2021	2022	Variation
Régulier National	48 920	46 584	-4,78%	108 575	118 913	9,52%
Régulier Internat°	6 883	0	-100,00%	12 791	17	-99,87%
TOTAL	55 803	46 584	-16,52%	121 366	118 930	-2,01%
Croisières	706	310	-56,09%	706	1 543	118,56%
TOTAL	56 509	46 894	-17,01%	122 072	120 473	-1,31%

PROPRIANO	Trafic passagers du 1er au 31 juillet			Cumul passagers depuis le 1er Janvier		
	2021	2022	Variation	2021	2022	Variation
Régulier National	11 462	11 330	-1,15%	29 042	36 988	27,36%
Régulier Internat°	0	0	-	0	0	-
TOTAL	11 462	11 330	-1,15%	29 042	36 988	27,36%
Croisières	0	907	-	0	4 346	-
TOTAL	11 462	12 237	6,76%	29 042	41 334	42,32%

PORTS DE COMMERCE DE CORSE

juillet 2022

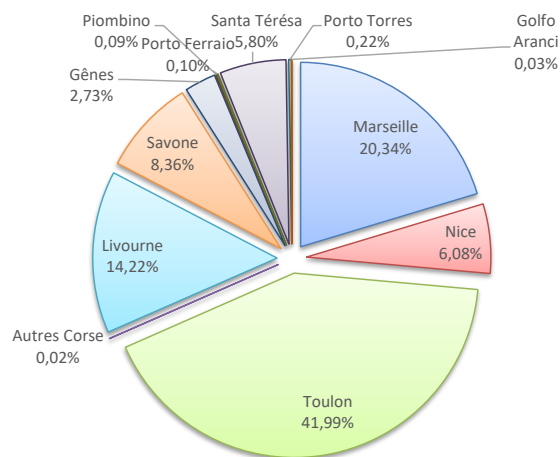
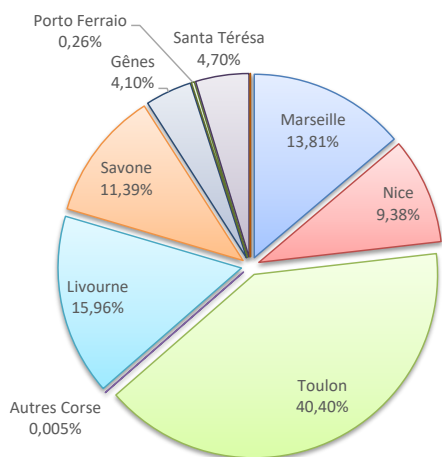
TRAFIC PASSAGERS

	Trafic passagers du 1er au 31 juillet			Cumul passagers depuis le 1er Janvier		
	2021	2022	Variation	2021	2022	Variation
Régulier National	481 289	492 006	2,23%	1 080 102	1 323 259	22,51%
Régulier Internat°	180 657	281 711	55,94%	276 082	610 501	121,13%
TOTAL	661 946	773 717	16,89%	1 356 184	1 933 760	42,59%
Croisières	7 188	68 617	854,60%	7 188	198 590	2662,80%
TOTAL	669 134	842 334	25,88%	1 363 372	2 132 350	56,40%

LIGNES

Lignes	Passagers	Variation n-1
Marseille	106 855	-2,40%
Nice	72 552	-3,53%
Toulon	312 561	5,38%
Autres Corse	38	-
Livourne	123 505	64,10%
Savone	88 127	81,69%
Gênes	31 689	12,78%
Piombino	0	-100,00%
Porto Ferraiò	1 984	-31,84%
Santa Térésa	36 345	94,93%
Porto Torres	0	-100,00%
Golfo Aranci	61	48,78%

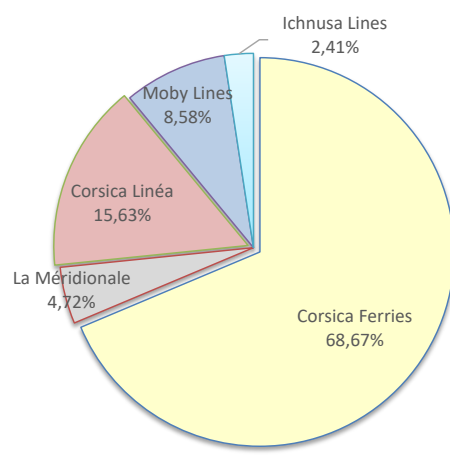
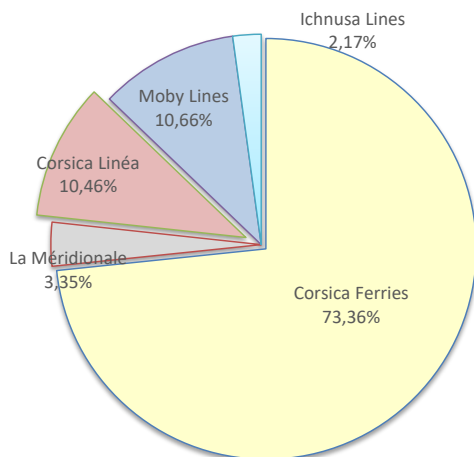
Lignes	Passagers	Variation n-1
Marseille	393 418	26,57%
Nice	117 508	1,61%
Toulon	812 016	24,26%
Autres Corse	317	115,65%
Livourne	275 010	115,73%
Savone	161 722	180,54%
Gênes	52 826	61,13%
Piombino	1 777	432,04%
Porto Ferraiò	1 984	-33,98%
Santa Térésa	112 249	184,39%
Porto Torres	4 304	-71,15%
Golfo Aranci	629	41,35%



COMPAGNIES

Compagnies	Passagers	Variation n-1
Corsica Ferries	567 570	17,01%
La Méridionale	25 943	2,89%
Corsica Linéa	80 912	-3,98%
Moby Lines	82 496	27,80%
Ichnusa Lines	16 796	484,62%

Compagnies	Passagers	Variation n-1
Corsica Ferries	1 327 845	40,40%
La Méridionale	91 255	36,24%
Corsica Linéa	302 163	23,92%
Moby Lines	165 857	71,41%
Ichnusa Lines	46 640	1523,39%



PORT DE COMMERCE D'AJACCIO

juillet 2022

TRAFIC PASSAGERS

Régulier National
Régulier Internat°
TOTAL

Trafic passagers du 1er au 31 juillet		
2021	2022	Variation
168 241	185 172	10,06%
25	706	2724,00%
168 266	185 878	10,47%

Cumul passagers depuis le 1er Janvier		
2021	2022	Variation
365 099	477 175	30,70%
2 216	4 993	125,32%
367 315	482 168	31,27%

Croisières

3 087	65 063	2007,64%
--------------	---------------	-----------------

3 087	182 163	5800,97%
--------------	----------------	-----------------

TOTAL

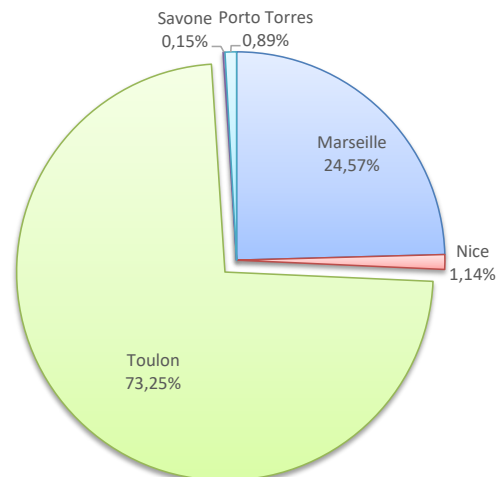
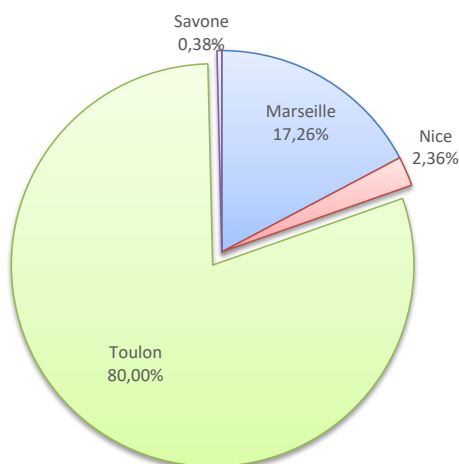
171 353	250 941	46,45%
----------------	----------------	---------------

370 402	664 331	79,35%
----------------	----------------	---------------

LIGNES

Lignes	Passagers	Variation n-1
Marseille	32 086	-2,73%
Nice	4 391	60,96%
Toulon	148 695	12,20%
Savone	706	-
Porto Torres	0	-100,00%
Golfo Aranci	0	-

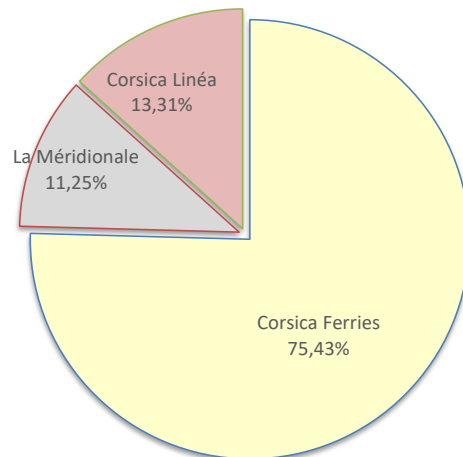
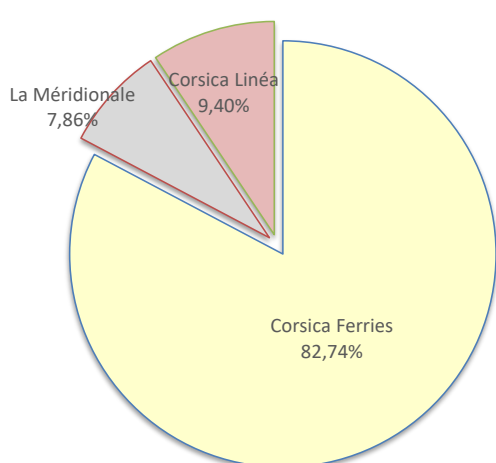
Lignes	Passagers	Variation n-1
Marseille	118 465	31,42%
Nice	5 508	84,58%
Toulon	353 202	29,87%
Savone	706	-
Porto Torres	4 287	94,16%
Golfo Aranci	0	-100,00%



COMPAGNIES

Compagnies	Passagers	Variation n-1
Corsica Ferries	153 792	13,69%
La Méridionale	14 613	6,25%
Corsica Linéa	17 473	-9,16%

Compagnies	Passagers	Variation n-1
Corsica Ferries	363 703	31,22%
La Méridionale	54 267	73,75%
Corsica Linéa	64 198	8,97%



PORT DE COMMERCE DE BASTIA

juillet 2022

TRAFIC PASSAGERS

Régulier National	167 042	166 701	-0,20%
Régulier Internat°	151 715	240 230	58,34%
TOTAL	318 757	406 931	27,66%

Trafic passagers du 1er au 31 juillet		
2021	2022	Variation
167 042	166 701	-0,20%
151 715	240 230	58,34%
318 757	406 931	27,66%

Cumul passagers depuis le 1er Janvier		
2021	2022	Variation
430 616	513 273	19,20%
217 911	487 399	123,67%
648 527	1 000 672	54,30%

Croisières	1 408	1 425	1,21%
------------	-------	-------	-------

1 408	1 425	1,21%
-------	-------	-------

1 408	5 248	272,73%
-------	-------	---------

TOTAL	320 165	408 356	27,55%
--------------	----------------	----------------	---------------

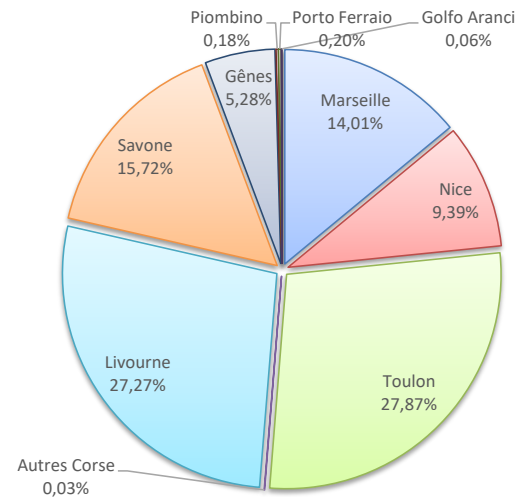
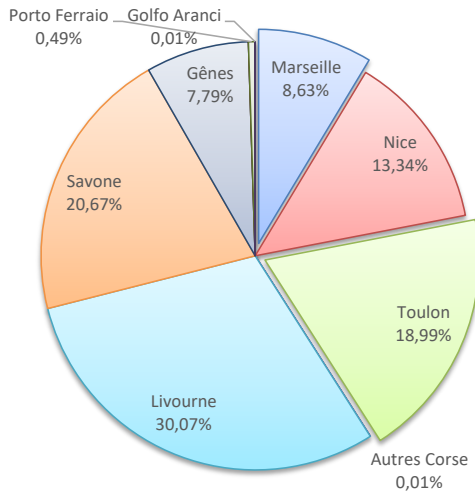
320 165	408 356	27,55%
----------------	----------------	---------------

649 935	1 005 920	54,77%
----------------	------------------	---------------

LIGNES

Lignes	Passagers	Variation n-1
Marseille	35 123	8,66%
Nice	54 280	-17,58%
Toulon	77 260	12,19%
Autres Corse	38	-
Livourne	122 379	63,29%
Savone	84 117	85,14%
Gênes	31 689	12,78%
Piombino	0	-100,00%
Porto Ferraiò	1 984	-31,84%
Golfo Aranci	61	48,78%

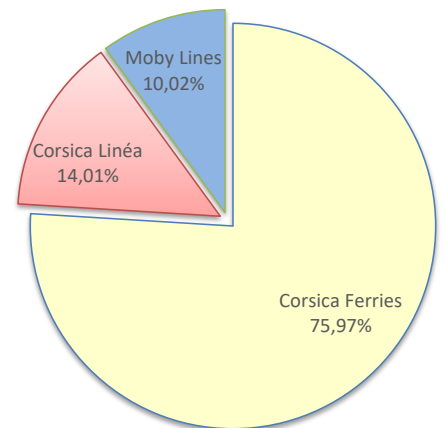
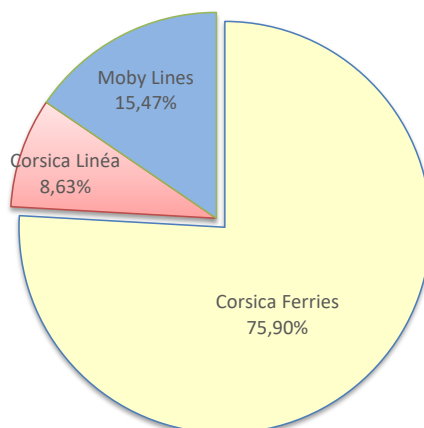
Lignes	Passagers	Variation n-1
Marseille	140 169	30,26%
Nice	93 937	-5,95%
Toulon	278 850	25,00%
Autres Corse	317	466,07%
Livourne	272 870	114,99%
Savone	157 313	188,59%
Gênes	52 826	61,13%
Piombino	1 777	432,04%
Porto Ferraiò	1 984	-33,98%
Golfo Aranci	629	76,19%



COMPAGNIES

Compagnies	Passagers	Variation n-1
Corsica Ferries	308 861	29,96%
Corsica Linéa	35 123	8,66%
Moby Lines	62 947	29,05%

Compagnies	Passagers	Variation n-1
Corsica Ferries	760 255	58,14%
Corsica Linéa	140 169	30,26%
Moby Lines	100 248	66,63%



PORT DE COMMERCE DE BONIFACIO

juillet 2022

TRAFIC PASSAGERS

Trafic passagers du 1er au 31 juillet		
2021	2022	Variation
0	0	-
18 645	36 345	94,93%
18 645	36 345	94,93%

Cumul passagers depuis le 1er Janvier		
2021	2022	Variation
0	0	-
39 470	112 249	184,39%
39 470	112 249	184,39%

Régulier National
Régulier Internat*
TOTAL

Croisières

TOTAL

586	98	-83,28%
------------	-----------	----------------

19 231	36 443	89,50%
---------------	---------------	---------------

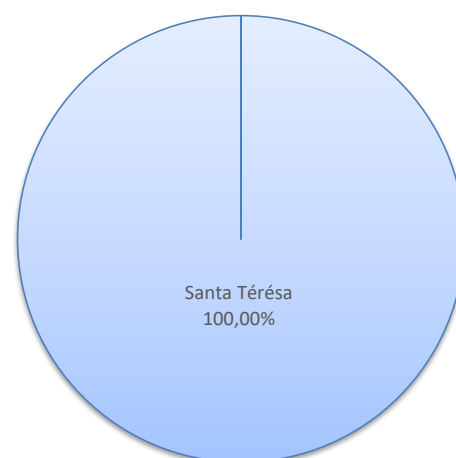
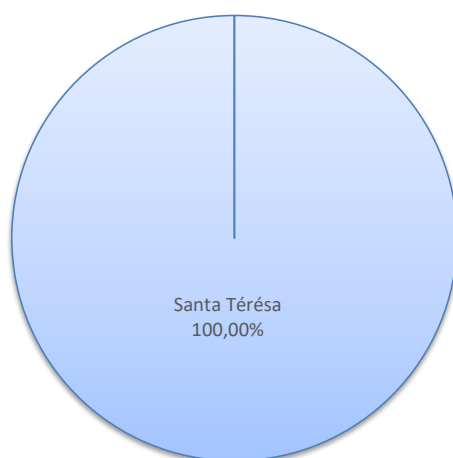
586	2 625	347,95%
------------	--------------	----------------

40 056	114 874	186,78%
---------------	----------------	----------------

Lignes	Passagers	Variation n-1
Santa Térésa	36 345	94,93%

Lignes	Passagers	Variation n-1
Santa Térésa	112 249	184,39%

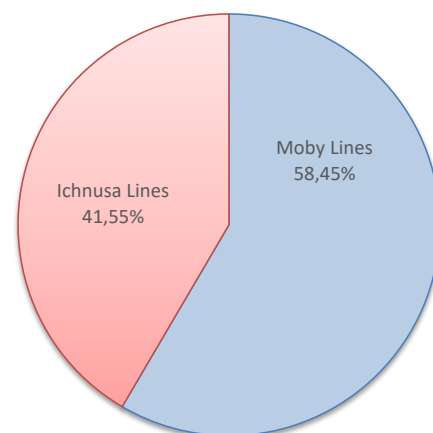
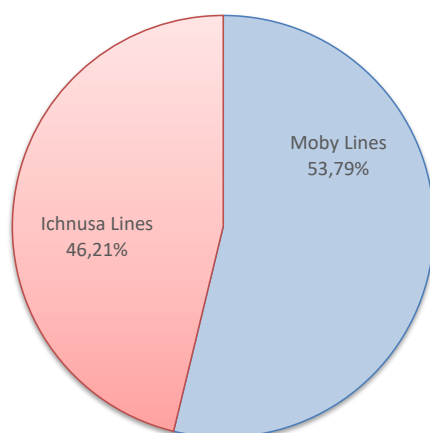
LIGNES



COMPAGNIES

Compagnies	Passagers	Variation n-1
Moby Lines	19 549	23,95%
Ichnusa Lines	16 796	484,62%

Compagnies	Passagers	Variation n-1
Moby Lines	65 609	79,27%
Ichnusa Lines	46 640	1523,39%



PORT DE COMMERCE DE L'ILE-ROUSSE

juillet 2022

TRAFIC PASSAGERS

Trafic passagers du 1er au 31 juillet		
2021	2022	Variation
85 624	82 219	-3,98%
3 389	4 430	30,72%
89 013	86 649	-2,66%

Cumul passagers depuis le 1er Janvier		
2021	2022	Variation
146 770	176 910	20,54%
3 694	5 843	58,18%
150 464	182 753	21,46%

Régulier National
Régulier Internat°
TOTAL

Croisières

TOTAL

1 401	814	-41,90%
--------------	------------	----------------

1 401	2 665	90,22%
--------------	--------------	---------------

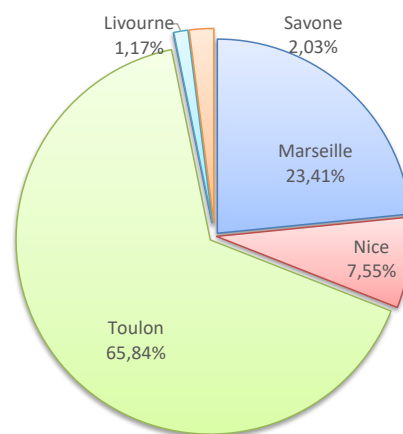
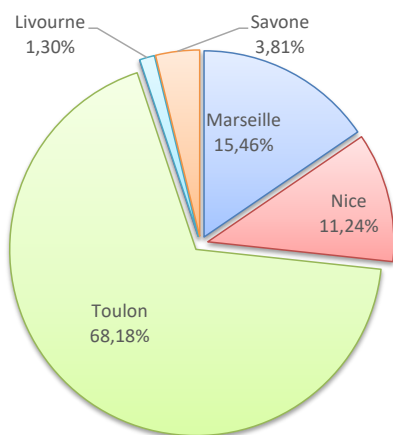
90 414	87 463	-3,26%
---------------	---------------	---------------

151 865	185 418	22,09%
----------------	----------------	---------------

LIGNES

Lignes	Passagers	Variation n-1
Marseille	13 395	10,36%
Nice	9 743	47,09%
Toulon	59 081	-11,64%
Autres Corse	0	-
Livourne	1 126	254,09%
Savone	3 304	7,66%
Porto Torres	0	-100,00%

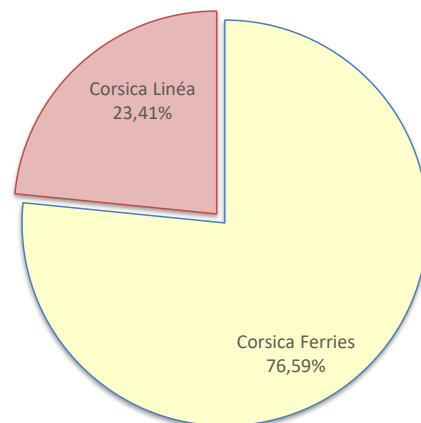
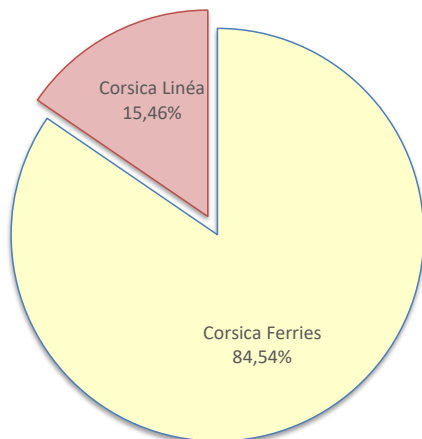
Lignes	Passagers	Variation n-1
Marseille	42 786	38,41%
Nice	13 793	27,86%
Toulon	120 331	14,62%
Autres Corse	0	-100,00%
Livourne	2 140	285,59%
Savone	3 703	18,04%
Porto Torres	0	-100,00%



COMPAGNIES

Compagnies	Passagers	Variation n-1
Corsica Ferries	73 254	-4,71%
Corsica Linéa	13 395	10,36%

Compagnies	Passagers	Variation n-1
Corsica Ferries	139 967	17,08%
Corsica Linéa	42 786	38,41%



PORT DE COMMERCE DE PORTO-VECCHIO

juillet 2022

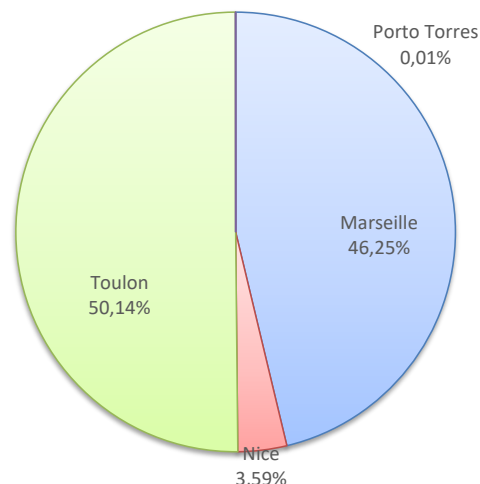
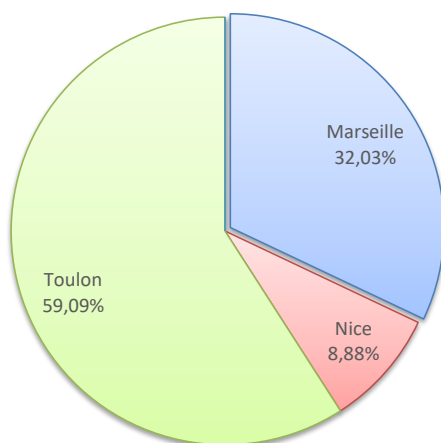
TRAFIC PASSAGERS

	Trafic passagers du 1er au 31 juillet			Cumul passagers depuis le 1er Janvier		
	2021	2022	Variation	2021	2022	Variation
Régulier National	48 920	46 584	-4,78%	108 575	118 913	9,52%
Régulier Internat°	6 883	0	-100,00%	12 791	17	-99,87%
TOTAL	55 803	46 584	-16,52%	121 366	118 930	-2,01%
Croisières	706	310	-56,09%	706	1 543	118,56%
TOTAL	56 509	46 894	-17,01%	122 072	120 473	-1,31%

LIGNES

Lignes	Passagers	Variation n-1
Marseille	14 921	-27,47%
Nice	4 138	-
Toulon	27 525	-2,91%
Porto Torres	0	-100,00%
Golfo Aranci	0	-

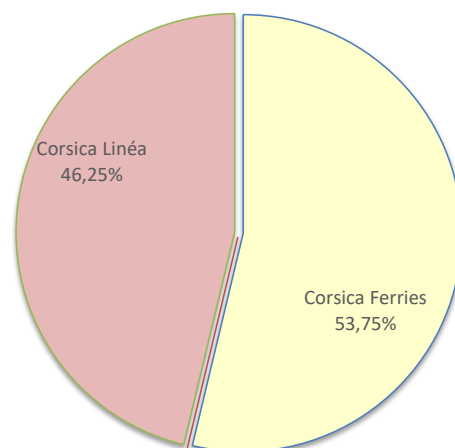
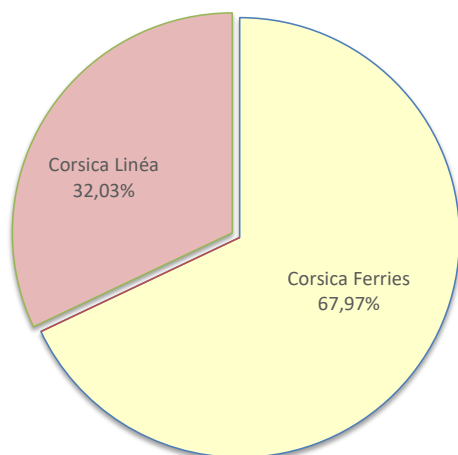
Lignes	Passagers	Variation n-1
Marseille	55 010	3,57%
Nice	4 270	113,93%
Toulon	59 633	11,54%
Porto Torres	17	-99,87%
Golfo Aranci	0	-100,00%



COMPAGNIES

Compagnies	Passagers	Variation n-1
Corsica Ferries	31 663	-10,13%
La Méridionale	0	-
Corsica Linéa	14 921	-27,47%

Compagnies	Passagers	Variation n-1
Corsica Ferries	63 920	-6,34%
La Méridionale	0	-100,00%
Corsica Linéa	55 010	19,28%



PORT DE COMMERCE DE PROPRIANO

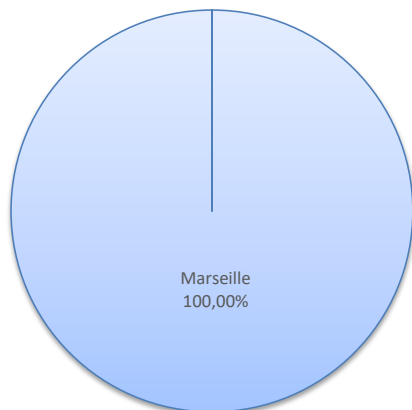
juillet 2022

TRAFIC PASSAGERS

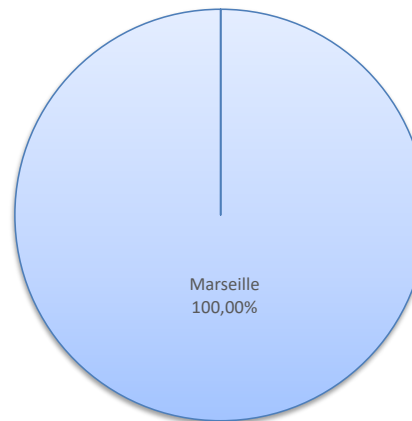
	Trafic passagers du 1er au 31 juillet			Cumul passagers depuis le 1er Janvier		
	2021	2022	Variation	2021	2022	Variation
Régulier National	11 462	11 330	-1,15%	29 042	36 988	27,36%
Régulier Internat°	0	0	-	0	0	-
TOTAL	11 462	11 330	-1,15%	29 042	36 988	27,36%
Croisières	0	907	-	0	4 346	-
TOTAL	11 462	12 237	6,76%	29 042	41 334	42,32%

LIGNES

Lignes	Passagers	Variation n-1
Marseille	11 330	-1,15%

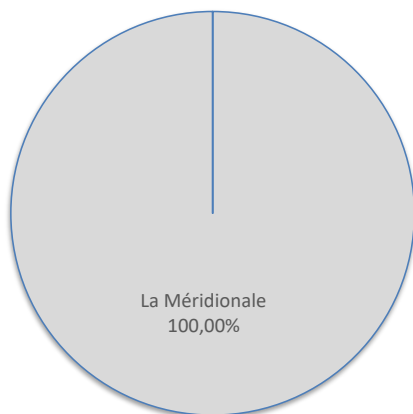


Lignes	Passagers	Variation n-1
Marseille	36 988	27,36%



COMPAGNIES

Compagnies	Passagers	Variation n-1
La Méridionale	11 330	-1,15%



Compagnies	Passagers	Variation n-1
La Méridionale	36 988	28,64%

