

Ports de Commerce de Corse

Porti di Commerciù di Corsica

Mensuel

U Misincu

Marchandises 2022

Marcanzzii 2022

juillet 2022

PORTS DE COMMERCE DE CORSE

juillet 2022

MARCHANDISES GLOBAL

TOTAL PORTS
Régulier National
Régulier International
TOTAL
Hydrocarbures
Ciment
TOTAL
TOTAL

Marchandises du 1er au 31 juillet		
2021	2022	Variation
267 345	252 205	-5,66%
46 753	40 077	-14,28%
314 098	292 282	-6,95%
64 650	75 481	16,75%
11 888	6 826	-42,58%
76 538	82 307	7,54%
390 636	374 589	-4,11%

Cumul Marchandises depuis le 1er Janvier		
2021	2022	Variation
1 643 062	1 713 398	4,28%
352 731	350 135	-0,74%
1 995 793	2 063 533	3,39%
265 255	374 047	41,01%
87 009	71 180	-18,19%
352 264	445 227	26,39%
2 348 057	2 508 760	6,84%

AJACCIO
Régulier National
Régulier International
TOTAL
Hydrocarbures
Ciment
TOTAL
TOTAL

Marchandises du 1er au 31 juillet		
2021	2022	Variation
82 828	77 905	-5,94%
0	210	-
82 828	78 115	-5,69%
18 380	23 949	30,30%
3 487	2 575	-26,15%
21 867	26 524	21,30%
104 695	104 639	-0,05%

Cumul Marchandises depuis le 1er Janvier		
2021	2022	Variation
514 909	543 366	5,53%
7 659	8 000	4,45%
522 568	551 366	5,51%
93 268	124 194	33,16%
23 683	22 050	-6,90%
116 951	146 244	25,05%
639 519	697 610	9,08%

BASTIA
Régulier National
Régulier International
TOTAL
Hydrocarbures
Ciment
TOTAL
TOTAL

Marchandises du 1er au 31 juillet		
2021	2022	Variation
127 968	118 069	-7,74%
36 913	32 229	-12,69%
164 881	150 298	-8,84%
46 270	50 320	8,75%
3 525	516	-85,36%
49 795	50 836	2,09%
214 676	201 134	-6,31%

Cumul Marchandises depuis le 1er Janvier		
2021	2022	Variation
832 633	838 314	0,68%
288 637	288 053	-0,20%
1 121 270	1 126 367	0,45%
171 987	243 781	41,74%
24 872	17 772	-28,55%
196 859	261 553	32,86%
1 318 129	1 387 920	5,29%

BONIFACIO
Régulier National
Régulier International
TOTAL
Hydrocarbures
Ciment
TOTAL
TOTAL

Marchandises du 1er au 31 juillet		
2021	2022	Variation
0	0	-
9 170	7 354	-19,80%
9 170	7 354	-19,80%
0	0	-
0	0	-
0	0	-
9 170	7 354	-19,80%

Cumul Marchandises depuis le 1er Janvier		
2021	2022	Variation
0	0	-
54 253	51 800	-4,52%
54 253	51 800	-4,52%
0	0	-
0	0	-
0	0	-
54 253	51 800	-4,52%

L'ILE-ROUSSE
Régulier National
Régulier International
TOTAL
Hydrocarbures
Ciment
TOTAL
TOTAL

Marchandises du 1er au 31 juillet		
2021	2022	Variation
18 867	19 651	4,16%
456	284	-37,72%
19 323	19 935	3,17%
0	0	-
2 359	1 728	-26,75%
2 359	1 728	-26,75%
21 682	21 663	-0,09%

Cumul Marchandises depuis le 1er Janvier		
2021	2022	Variation
93 276	103 757	11,24%
1 233	2 282	85,08%
94 509	106 039	12,20%
0	0	-
13 787	14 158	2,69%
13 787	14 158	2,69%
108 296	120 197	10,99%

PORTO-VECCHIO
Régulier National
Régulier International
TOTAL
Hydrocarbures
Ciment
TOTAL
TOTAL

Marchandises du 1er au 31 juillet		
2021	2022	Variation
27 015	25 725	-4,78%
214	0	-100,00%
27 229	25 725	-5,52%
0	0	-
2 067	2 007	-2,90%
2 067	2 007	-2,90%
29 296	27 732	-5,34%

Cumul Marchandises depuis le 1er Janvier		
2021	2022	Variation
155 298	170 665	9,90%
949	0	-100,00%
156 247	170 665	9,23%
0	0	-
23 310	17 200	-26,21%
23 310	17 200	-26,21%
179 557	187 865	4,63%

PROPRIANO
Régulier National
Régulier International
TOTAL
Hydrocarbures
Ciment
TOTAL
TOTAL

Marchandises du 1er au 31 juillet		
2021	2022	Variation
10 667	10 855	1,76%
0	0	-
10 667	10 855	1,76%
0	1 212	-
450	0	-100,00%
450	1 212	169,33%
11 117	12 067	8,55%

Cumul Marchandises depuis le 1er Janvier		
2021	2022	Variation
46 946	57 296	22,05%
0	0	-
46 946	57 296	22,05%
0	6 072	-
1 357	0	-100,00%
1 357	6 072	347,46%
48 303	63 368	31,19%

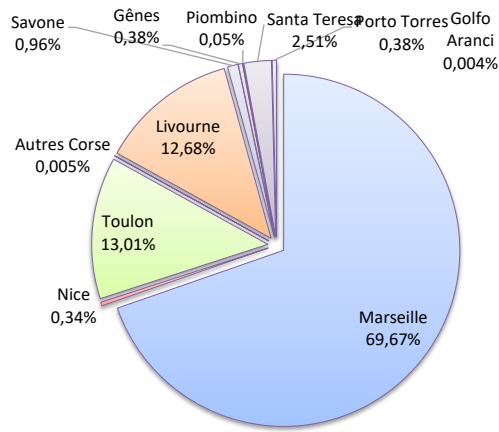
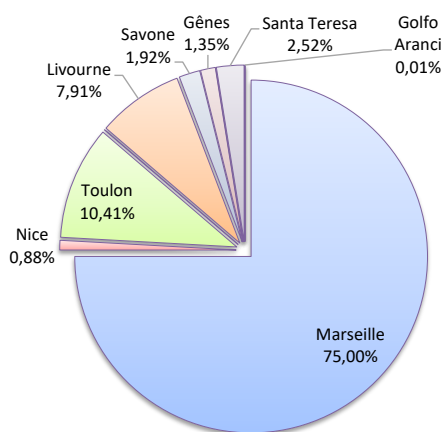
MARCHANDISES

	Marchandises du 1er au 31 juillet			Cumul Marchandises depuis le 1er Janvier		
	2021	2022	Variation	2021	2022	Variation
Régulier National	267 345	252 205	-5,66%	1 643 062	1 713 398	4,28%
Régulier Internat°	46 753	40 077	-14,28%	352 731	350 135	-0,74%
TOTAL	314 098	292 282	-6,95%	1 995 793	2 063 533	3,39%
Croisières	0	0	-	0	0	-
Hydrocarbures	64 650	75 481	16,75%	265 255	374 047	41,01%
Ciment	11 888	6 826	-42,58%	87 009	71 180	-18,19%
TOTAL	76 538	82 307	7,54%	352 264	445 227	26,39%
TOTAL	390 636	374 589	-4,11%	2 348 057	2 508 760	6,84%

LIGNES
REGULIERS NAT° ET INTERNAT°

Lignes	Marchandises	Variation n-1
Marseille	219 213	-2,09%
Nice	2 558	-39,28%
Toulon	30 434	-22,43%
Autres Corse	0	-
Autres Nat.	0	-
Livourne	23 128	-26,95%
Savone	5 608	43,54%
Gênes	3 958	162,82%
Piombino	0	-100,00%
Santa Teresa	7 354	-19,80%
Porto Torres	0	-19,80%
Golfo Aranci	29	-44,23%
Autres Inter.	0	-

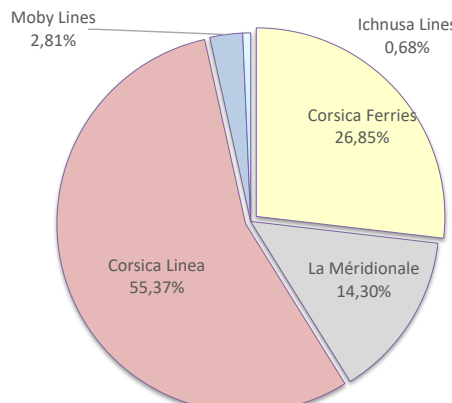
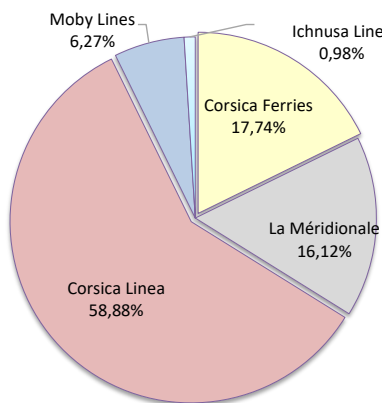
Lignes	Marchandises	Variation n-1
Marseille	1 437 737	7,01%
Nice	7 011	-12,22%
Toulon	268 549	-5,40%
Autres Corse	101	-96,72%
Autres Nat.	0	-100,00%
Livourne	261 595	-6,70%
Savone	19 851	196,24%
Gênes	7 898	356,27%
Piombino	1 115	194,97%
Santa Teresa	51 800	-2,65%
Porto Torres	7 790	-9,34%
Golfo Aranci	86	-87,80%
Autres Inter.	0	-100,00%



COMPAGNIES
REGULIERS NAT° et INTERNAT°

Compagnies	Marchandises	Variation n-1
Corsica Ferries	51 851	-18,95%
La Méridionale	47 116	-0,22%
Corsica Linea	172 097	-2,59%
Moby Lines	18 340	-23,50%
Ichnusa Lines	2 878	27,91%

Compagnies	Marchandises	Variation n-1
Corsica Ferries	553 974	-1,87%
La Méridionale	295 085	26,53%
Corsica Linea	1 142 652	2,63%
Moby Lines	57 886	-24,61%
Ichnusa Lines	13 936	519,38%



PORT DE COMMERCE D'AJACCIO

juillet 2022

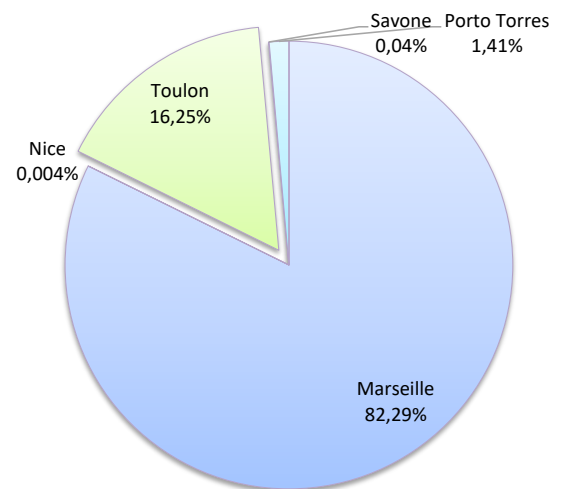
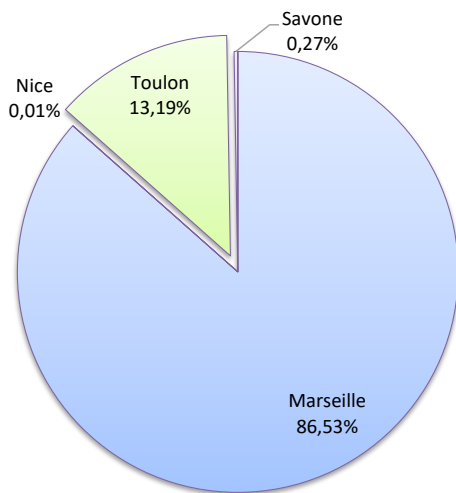
MARCHANDISES

	Marchandises du 1er au 31 juillet			Cumul Marchandises depuis le 1er Janvier		
	2021	2022	Variation	2021	2022	Variation
Régulier National	82 828	77 905	-5,94%	514 909	543 366	5,53%
Régulier Internat°	0	210	-	7 659	8 000	4,45%
TOTAL	82 828	78 115	-5,69%	522 568	551 366	5,51%
Croisières	0	0	-	0	0	-
Hydrocarbures	18 380	23 949	30,30%	93 268	124 194	33,16%
Ciment	3 487	2 575	-26,15%	23 683	22 050	-6,90%
TOTAL	21 867	26 524	21,30%	116 951	146 244	25,05%
TOTAL	104 695	104 639	-0,05%	639 519	697 610	9,08%

LIGNES REGULIERS NAT° ET INTERNAT°

Lignes	Marchandises	Variation n-1
Marseille	67 595	-4,77%
Nice	10	66,67%
Toulon	10 300	-12,99%
Savone	210	-
Porto Torres	0	-
Golfo Aranci	0	-

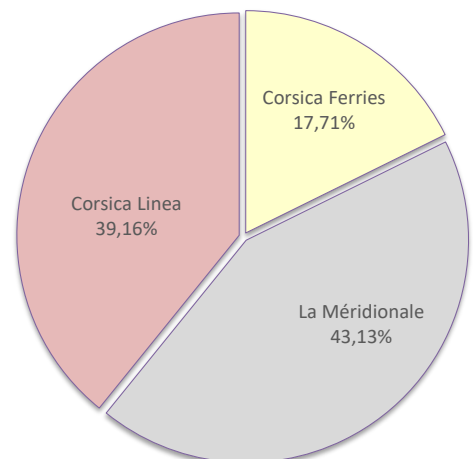
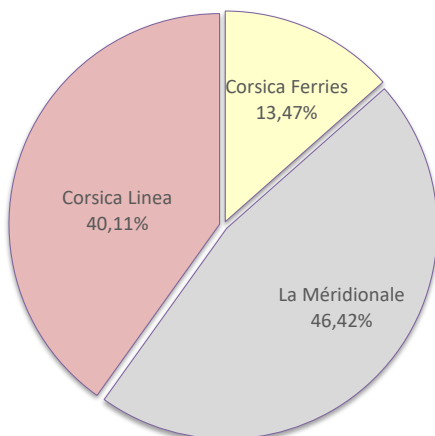
Lignes	Marchandises	Variation n-1
Marseille	453 729	6,86%
Nice	23	-36,11%
Toulon	89 614	-0,73%
Savone	210	-
Porto Torres	7 790	1,91%
Golfo Aranci	0	-100,00%



COMPAGNIES REGULIERS NAT° ET INTERNAT°

Compagnies	Marchandises	Variation n-1
Corsica Ferries	10 520	-11,18%
La Méridionale	36 261	-0,80%
Corsica Linea	31 334	-8,99%

Compagnies	Marchandises	Variation n-1
Corsica Ferries	97 637	-0,34%
La Méridionale	237 789	54,50%
Corsica Linea	215 940	-20,23%



PORT DE COMMERCE DE BASTIA

juillet 2022

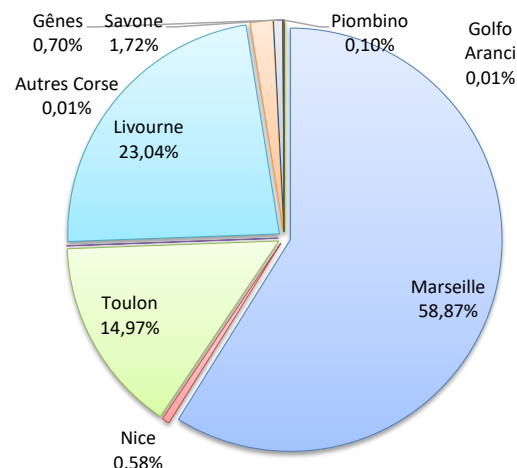
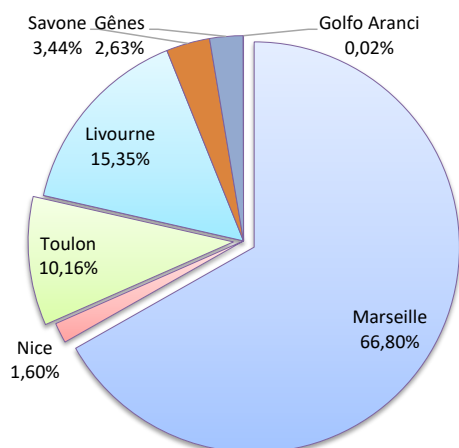
MARCHANDISES

	Marchandises du 1er au 31 juillet			Cumul Marchandises depuis le 1er Janvier		
	2021	2022	Variation	2021	2022	Variation
Régulier National	127 968	118 069	-7,74%	832 633	838 314	0,68%
Régulier Internat°	36 913	32 229	-12,69%	288 637	288 053	-0,20%
TOTAL	164 881	150 298	-8,84%	1 121 270	1 126 367	0,45%
Croisières	0	0	-	0	0	-
Hydrocarbures	46 270	50 320	8,75%	171 987	243 781	41,74%
Ciment	3 525	516	-85,36%	24 872	17 772	-28,55%
TOTAL	49 795	50 836	2,09%	196 859	261 553	32,86%
TOTAL	214 676	201 134	-6,31%	1 318 129	1 387 920	5,29%

LIGNES
REGULIERS NAT° ET INTERNAT°

Lignes	Marchandises	Variation n-1
Marseille	100 396	-2,26%
Nice	2 410	-41,21%
Toulon	15 263	-27,85%
Autres Corse	0	-
Livourne	23 072	-27,05%
Savone	5 170	48,35%
Gênes	3 958	162,82%
Piombino	0	-100,00%
Golfo Aranci	29	-44,23%

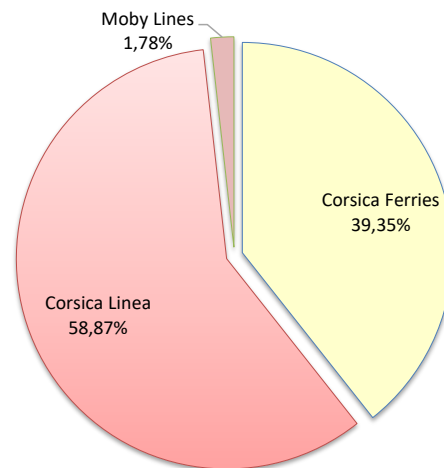
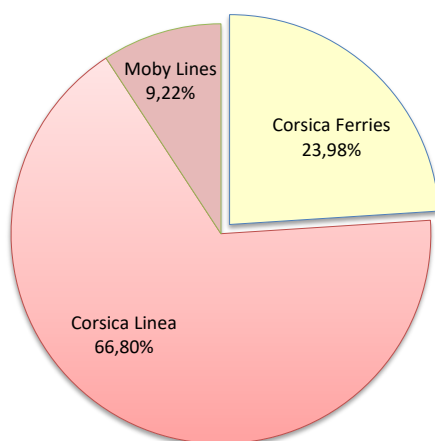
Lignes	Marchandises	Variation n-1
Marseille	663 137	3,63%
Nice	6 488	-13,77%
Toulon	168 588	-7,45%
Autres Corse	101	-96,72%
Livourne	259 541	-7,16%
Savone	19 413	209,17%
Gênes	7 898	356,27%
Piombino	1 115	194,97%
Golfo Aranci	86	-87,54%



COMPAGNIES
REGULIERS NAT° ET INTERNAT°

Compagnies	Marchandises	Variation n-1
Corsica Ferries	36 038	-20,12%
Corsica Linea	100 396	-2,26%
Moby Lines	13 864	-18,70%

Compagnies	Marchandises	Variation n-1
Corsica Ferries	443 208	-2,05%
Corsica Linea	663 137	3,14%
Moby Lines	20 022	-22,47%



PORT DE COMMERCE DE BONIFACIO

juillet 2022

MARCHANDISES

Marchandises du 1er au 31 juillet		
2021	2022	Variation
0	0	-
9 170	7 354	-19,80%
9 170	7 354	-19,80%

Cumul Marchandises depuis le 1er Janvier		
2021	2022	Variation
0	0	-
54 253	51 800	-4,52%
54 253	51 800	-4,52%

Régulier National		
Régulier Internat°		
TOTAL		

Croisières		
------------	--	--

Hydrocarbures		
Ciment		
TOTAL		

TOTAL		
--------------	--	--

0	0	-
---	---	---

0	0	-
0	0	-
0	0	-

9 170	7 354	-19,80%
-------	-------	---------

0	0	-
---	---	---

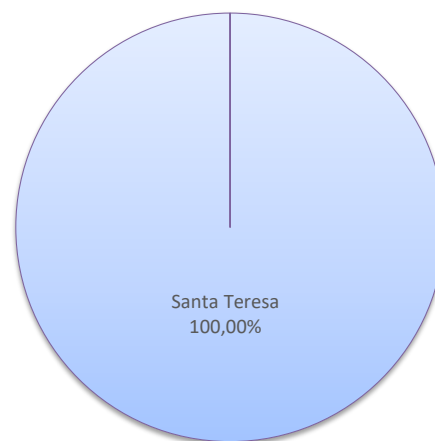
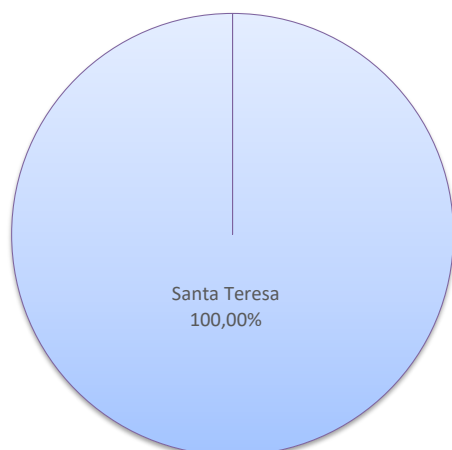
0	0	-
0	0	-
0	0	-

54 253	51 800	-4,52%
--------	--------	--------

Lignes	Marchandises	Variation n-1
Santa Teresa	7 354	-19,80%
Autres Inter.	0	-

Lignes	Marchandises	Variation n-1
Santa Teresa	51 800	-2,65%
Autres Inter.	0	-100,00%

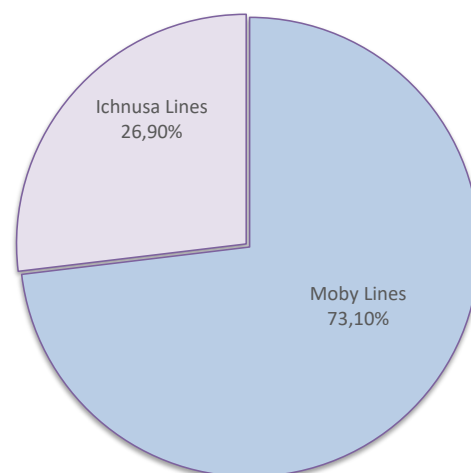
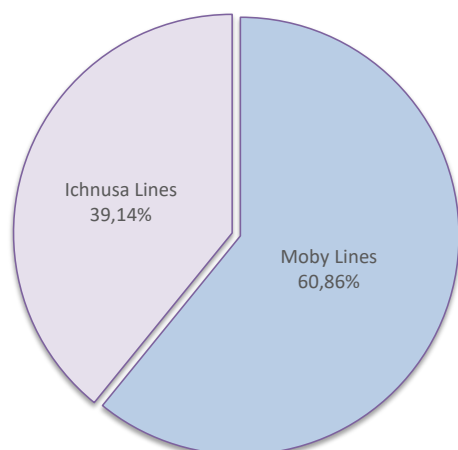
LIGNES
REGULIERS NAT° ET INTERNAT°



Compagnies	Marchandises	Variation n-1
Moby Lines	4 476	-35,32%
Ichnusa Lines	2 878	27,91%
Autres Compagnies	0	-

Compagnies	Marchandises	Variation n-1
Moby Lines	37 864	-25,70%
Ichnusa Lines	13 936	519,38%
Autres Compagnies	0	-100,00%

COMPAGNIES
REGULIERS NAT° ET INTERNAT°



PORT DE COMMERCE DE L'ILE-ROUSSE

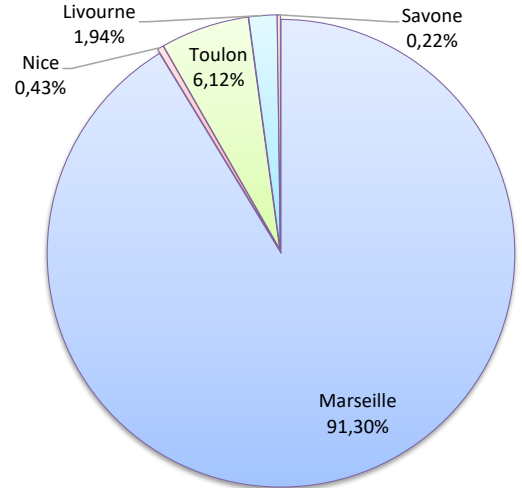
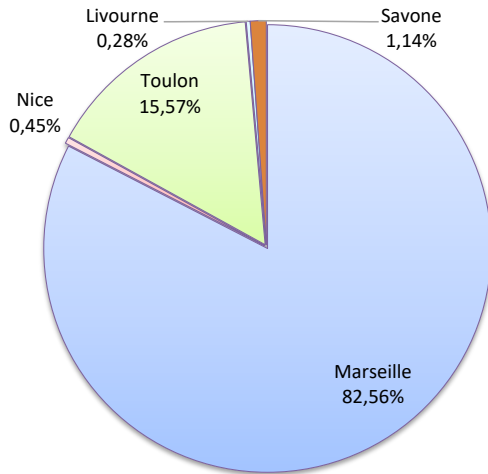
juillet 2022

MARCHANDISES

	Marchandises du 1er au 31 juillet			Cumul Marchandises depuis le 1er Janvier		
	2021	2022	Variation	2021	2022	Variation
Régulier National	18 867	19 651	4,16%	93 276	103 757	11,24%
Régulier Internat°	456	284	-37,72%	1 233	2 282	85,08%
TOTAL	19 323	19 935	3,17%	94 509	106 039	12,20%
dont MD	647	569	-12,06%	4831	5395	11,67%
Croisières	0	0	-	0	0	-
Hydrocarbures	0	0	-	0	0	-
Ciment	2 359	1 728	-26,75%	13 787	14 158	2,69%
TOTAL	2 359	1 728	-26,75%	13 787	14 158	2,69%
TOTAL	21 682	21 663	-0,09%	108 296	120 197	10,99%

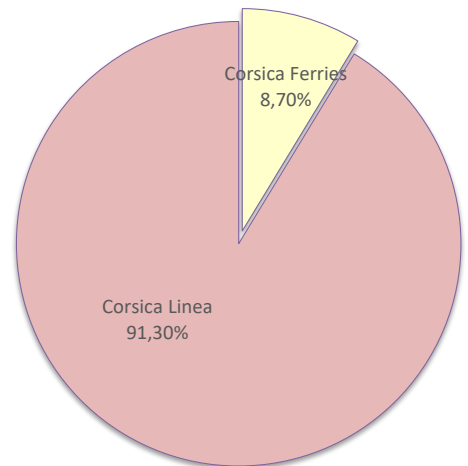
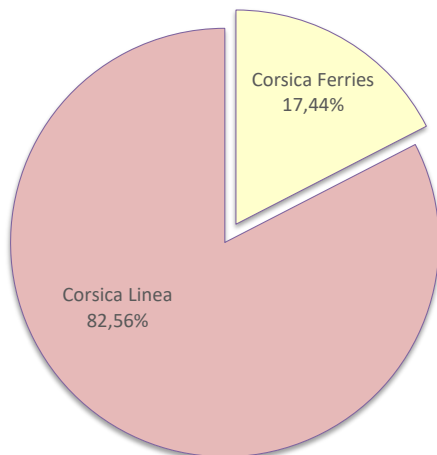
LIGNES REGULIERS NAT° ET INTERNAT°

Lignes	Marchandises	Variation n-1	Lignes	Marchandises	Variation n-1
Marseille	16 459	10,21%	Marseille	96 815	17,35%
Nice	89	-17,59%	Nice	451	22,55%
Toulon	3 103	-18,88%	Toulon	6 491	11,84%
Autres Nat.	0	-	Autres Nat.	0	-100,00%
Livourne	56	64,71%	Livourne	2 054	153,27%
Savone	228	-45,97%	Savone	228	-45,97%



COMPAGNIES REGULIERS NAT° ET INTERNAT°

Compagnies	Marchandises	Variation n-1	Compagnies	Marchandises	Variation n-1
Corsica Ferries	3 476	-20,80%	Corsica Ferries	9 224	24,56%
Corsica Linea	16 459	10,21%	Corsica Linea	96 815	17,35%



PORT DE COMMERCE DE PORTO-VECCHIO

juillet 2022

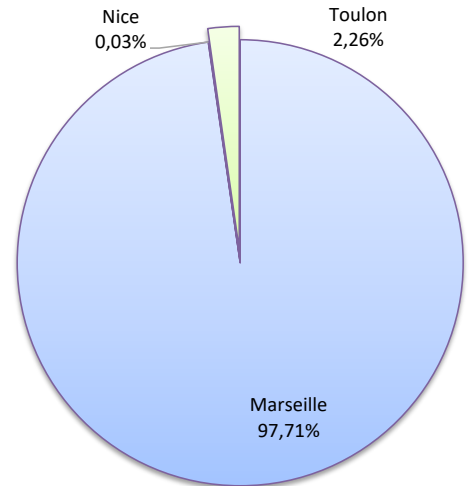
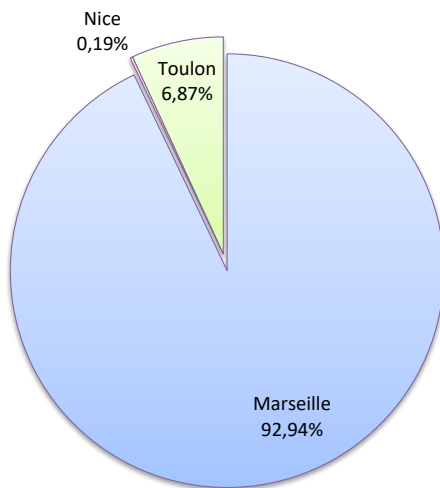
MARCHANDISES

	Marchandises du 1er au 31 juillet			Cumul Marchandises depuis le 1er Janvier		
	2021	2022	Variation	2021	2022	Variation
Régulier National	27 015	25 725	-4,78%	155 298	170 665	9,90%
Régulier Internat°	214	0	-100,00%	949	0	-100,00%
TOTAL	27 229	25 725	-5,52%	156 247	170 665	9,23%
Croisières	0	0	-	0	0	-
Hydrocarbures	0	0	-	0	0	-
Ciment	2 067	2 007	-2,90%	23 310	17 200	-26,21%
TOTAL	2 067	2 007	-2,90%	23 310	17 200	-26,21%
TOTAL	29 296	27 732	-5,34%	179 557	187 865	4,63%

LIGNES REGULIERS NAT° ET INTERNAT°

Lignes	Marchandises	Variation n-1
Marseille	23 908	-2,82%
Nice	49	-
Toulon	1 768	-26,76%
Porto Torres	0	-100,00%

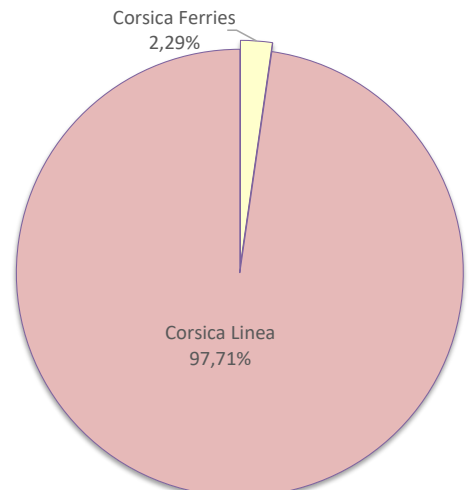
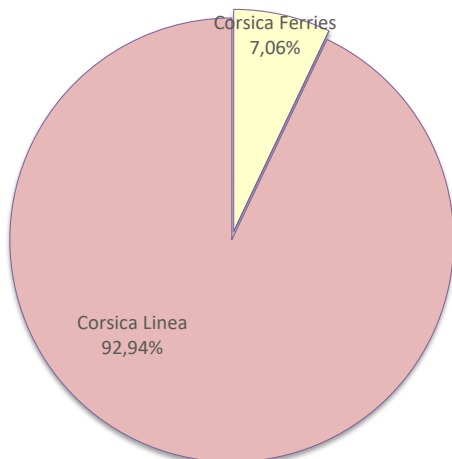
Lignes	Marchandises	Variation n-1
Marseille	166 760	11,47%
Nice	49	-16,95%
Toulon	3 856	-31,61%
Porto Torres	0	-100,00%



COMPAGNIES REGULIERS NAT° ET INTERNAT°

Compagnies	Marchandises	Variation n-1
Corsica Ferries	1 817	-30,86%
La Méridionale	0	-
Corsica Linea	23 908	-2,82%

Compagnies	Marchandises	Variation n-1
Corsica Ferries	3 905	-41,24%
La Méridionale	0	-100,00%
Corsica Linea	166 760	44,03%



PORT DE COMMERCE DE PROPRIANO

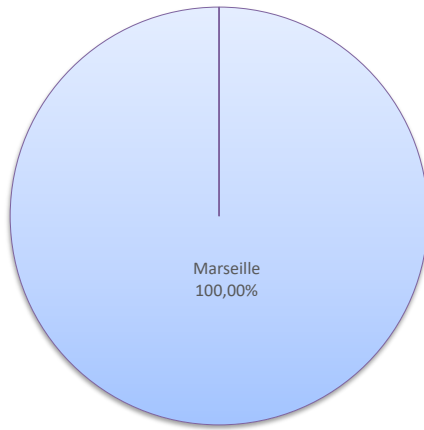
juillet 2022

MARCHANDISES

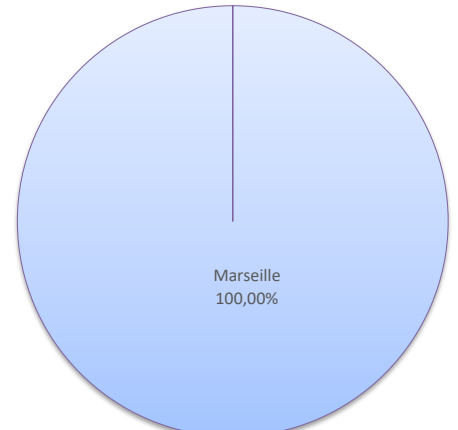
	Marchandises du 1er au 31 juillet			Cumul Marchandises depuis le 1er Janvier		
	2021	2022	Variation	2021	2022	Variation
Régulier National	10 667	10 855	1,76%	46 946	57 296	22,05%
Régulier Internat°	0	0	-	0	0	-
TOTAL	10 667	10 855	1,76%	46 946	57 296	22,05%
Croisières	0	0	-	0	0	-
Hydrocarbures (Bitume)	0	1 212	-	0	6 072	-
Ciment	450	0	-100,00%	1 357	0	-100,00%
TOTAL	450	1 212	169,33%	1 357	6 072	347,46%
TOTAL	11 117	12 067	8,55%	48 303	63 368	31,19%

LIGNES
REGULIERS NAT° ET INTERNAT°

Lignes	Marchandises	Variation n-1
Marseille	10 855	1,76%

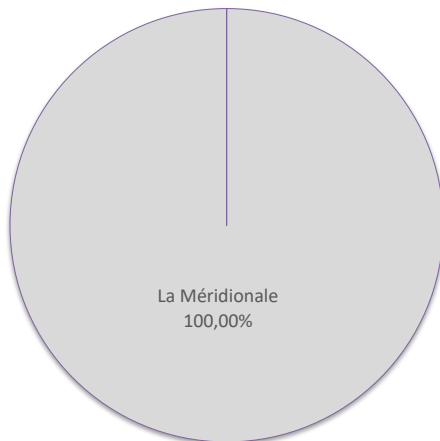


Lignes	Marchandises	Variation n-1
Marseille	57 296	22,05%



COMPAGNIES
REGULIERS NAT° ET INTERNAT°

Compagnies	Marchandises	Variation n-1
La Méridionale	10 855	1,76%
Corsica Linea	0	-



Compagnies	Marchandises	Variation n-1
La Méridionale	57 296	25,96%
Corsica Linea	0	-100,00%

